

РОССТАТ
Территориальный орган Федеральной службы
государственной статистики
по Тамбовской области

**ИТОГИ ВСЕРОССИЙСКОЙ
СЕЛЬСКОХОЗЯЙСТВЕННОЙ ПЕРЕПИСИ
2016 ГОДА**

(в 6 томах)

Том 1.

**ОСНОВНЫЕ ИТОГИ
ВСЕРОССИЙСКОЙ СЕЛЬСКОХОЗЯЙСТВЕННОЙ
ПЕРЕПИСИ 2016 ГОДА**

**Книга 1. Основные итоги Всероссийской
сельскохозяйственной переписи 2016 года
по Тамбовской области**

ТАМБОВСКАЯ ОБЛАСТЬ

Тамбов
2018г.

СОДЕРЖАНИЕ

| | страницы |
|---|----------|
| Предисловие | 9 |
| ОСНОВНЫЕ ИТОГИ ПЕРЕПИСИ | |
| 1. Основные итоги Всероссийских сельскохозяйственных переписей 2006 и 2016 гг. в разрезе категорий хозяйств | 12 |
| 2. Структура основных показателей Всероссийских сельскохозяйственных переписей 2006 и 2016 гг. в разрезе категорий хозяйств | 22 |
| 3. Основные итоги Всероссийской сельскохозяйственной переписи по сельскохозяйственным организациям | 25 |
| 4. Основные итоги Всероссийской сельскохозяйственной переписи по сельскохозяйственным организациям в разрезе организационно-правовых форм | 34 |
| 5. Структура основных показателей Всероссийской сельскохозяйственной переписи по сельскохозяйственным организациям | 40 |
| 6. Основные итоги Всероссийской сельскохозяйственной переписи по крестьянским (фермерским) хозяйствам и индивидуальным предпринимателям | 45 |
| 7. Структура основных показателей Всероссийской сельскохозяйственной переписи по крестьянским (фермерским) хозяйствам и индивидуальным предпринимателям | 53 |
| 8. Основные итоги Всероссийской сельскохозяйственной переписи по личным подсобным и другим индивидуальным хозяйствам граждан | 57 |
| 9. Основные итоги Всероссийской сельскохозяйственной переписи по личным подсобным хозяйствам и их распределение по цели производства сельскохозяйственной продукции | 63 |
| 10. Основные итоги Всероссийской сельскохозяйственной переписи по некоммерческим объединениям граждан | 66 |
| ЧИСЛО ОБЪЕКТОВ ПЕРЕПИСИ | |
| 11. Число сельскохозяйственных организаций, крестьянских (фермерских) хозяйств и индивидуальных предпринимателей | 70 |
| 12. Число сельскохозяйственных организаций, крестьянских (фермерских) хозяйств и индивидуальных предпринимателей, осуществлявших различные виды сельскохозяйственной деятельности в I полугодии 2016 г. | 72 |
| 13. Число сельскохозяйственных организаций, крестьянских (фермерских) хозяйств и индивидуальных предпринимателей, осуществлявших различные виды несельскохозяйственной деятельности в I полугодии 2016 г. | 74 |
| 14. Распределение крестьянских (фермерских) хозяйств и индивидуальных предпринимателей по году создания | 76 |
| 15. Число личных подсобных и других индивидуальных хозяйств граждан | 77 |
| 16. Распределение сельскохозяйственных организаций по доле реализованной продукции в 2015 г. | 79 |
| 17. Распределение крестьянских (фермерских) хозяйств и индивидуальных предпринимателей по доле реализованной продукции в 2015 г. | 81 |
| 18. Распределение личных подсобных и других индивидуальных хозяйств граждан по доле реализованной продукции в 2015 г. | 82 |
| 19. Число некоммерческих объединений граждан | 83 |
| 20. Распределение некоммерческих объединений граждан по количеству земельных участков | 84 |
| ТРУДОВЫЕ РЕСУРСЫ И ИХ ХАРАКТЕРИСТИКА | |
| 21. Трудовые ресурсы сельскохозяйственных организаций | 86 |
| 22. Возрастной состав и уровень образования постоянных работников сельскохозяйственных организаций | 87 |
| 23. Группировка сельскохозяйственных организаций по численности работников | 90 |
| 24. Трудовые ресурсы крестьянских (фермерских) хозяйств и индивидуальных предпринимателей | 92 |
| 25. Группировка крестьянских (фермерских) хозяйств и индивидуальных предпринимателей по численности работников | 93 |

| | страницы |
|--|----------|
| 26. Основные характеристики руководителей сельскохозяйственных организаций, глав крестьянских (фермерских) хозяйств и индивидуальных предпринимателей | 94 |
| 27. Трудовые ресурсы личных подсобных и других индивидуальных хозяйств граждан | 96 |
| ЗЕМЕЛЬНЫЕ РЕСУРСЫ И ИХ ИСПОЛЬЗОВАНИЕ | |
| 28. Площадь земель в хозяйствах всех категорий | 100 |
| 29. Площадь земель сельскохозяйственных организаций | 102 |
| 30. Площадь земель крестьянских (фермерских) хозяйств и индивидуальных предпринимателей | 103 |
| 31. Площадь земель личных подсобных и других индивидуальных хозяйств граждан | 104 |
| 32. Структура сельскохозяйственных угодий по категориям хозяйств | 106 |
| 33. Структура сельскохозяйственных угодий в хозяйствах всех категорий | 108 |
| 34. Структура сельскохозяйственных угодий в личных подсобных и других индивидуальных хозяйствах граждан | 110 |
| 35. Структура общей земельной площади по видам использования в личных подсобных и других индивидуальных хозяйствах граждан | 111 |
| 36. Группировка сельскохозяйственных организаций по размеру земельной площади | 112 |
| 37. Группировка подсобных сельскохозяйственных предприятий несельскохозяйственных организаций по размеру земельной площади | 114 |
| 38. Группировка крестьянских (фермерских) хозяйств и индивидуальных предпринимателей по размеру земельной площади | 116 |
| 39. Группировка личных подсобных хозяйств по размеру земельной площади | 118 |
| 40. Группировка некоммерческих объединений граждан по размеру земельной площади | 120 |
| ПЛОЩАДИ СЕЛЬСКОХОЗЯЙСТВЕННЫХ КУЛЬТУР И МНОГОЛЕТНИХ НАСАЖДЕНИЙ | |
| 41. Посевные площади сельскохозяйственных культур под урожай 2016 г. в хозяйствах всех категорий | 122 |
| 42. Посевные площади сельскохозяйственных культур под урожай 2016 г. в сельскохозяйственных организациях | 125 |
| 43. Посевные площади сельскохозяйственных культур под урожай 2016 г. в крестьянских (фермерских) хозяйствах и у индивидуальных предпринимателей | 128 |
| 44. Посевные площади сельскохозяйственных культур под урожай 2016 г. в хозяйствах населения | 130 |
| 45. Посевные площади сельскохозяйственных культур под урожай 2016 г. в личных подсобных и других индивидуальных хозяйствах граждан в сельских поселениях | 134 |
| 46. Посевные площади сельскохозяйственных культур под урожай 2016 г. в личных подсобных и других индивидуальных хозяйствах граждан в городских округах и городских поселениях | 136 |
| 47. Структура посевных площадей под урожай 2016 г. по категориям хозяйств | 138 |
| 48. Структура посевных площадей под урожай 2016 г. по типам сельскохозяйственных организаций | 142 |
| 49. Структура посевных площадей под урожай 2016 г. по видам сельскохозяйственных культур в сельскохозяйственных организациях, крестьянских (фермерских) хозяйствах и у индивидуальных предпринимателей | 144 |
| 50. Структура посевных площадей под урожай 2016 г. по видам сельскохозяйственных культур в хозяйствах населения | 148 |
| 51. Структура посевных площадей по видам овощных культур под урожай 2016 г. в хозяйствах населения | 151 |
| 52. Посевные площади сельскохозяйственных культур, засеянные элитными семенами, под урожай 2016 г. в сельскохозяйственных организациях, крестьянских (фермерских) хозяйствах и у индивидуальных предпринимателей | 152 |
| 53. Доля посевов сельскохозяйственных культур, засеянных элитными семенами, в общей площади посевов под урожай 2016 г. в сельскохозяйственных организациях, крестьянских (фермерских) хозяйствах и у индивидуальных предпринимателей | 156 |
| 54. Группировка сельскохозяйственных организаций по размеру общей посевной площади под урожай 2016 г. | 160 |

| | страницы |
|---|----------|
| 55. Группировка сельскохозяйственных организаций по размеру посевной площади зерновых и зернобобовых культур под урожай 2016 г. | 161 |
| 56. Группировка сельскохозяйственных организаций по размеру посевной площади пшеницы под урожай 2016 г. | 162 |
| 57. Группировка сельскохозяйственных организаций по размеру посевной площади ячменя под урожай 2016 г. | 164 |
| 58. Группировка сельскохозяйственных организаций по размеру посевной площади сахарной свеклы под урожай 2016 г. | 166 |
| 59. Группировка сельскохозяйственных организаций по размеру посевной площади подсолнечника на зерно под урожай 2016 г. | 167 |
| 60. Группировка подсобных сельскохозяйственных предприятий несельскохозяйственных организаций по размеру общей посевной площади под урожай 2016 г. | 168 |
| 61. Группировка крестьянских (фермерских) хозяйств и индивидуальных предпринимателей по размеру общей посевной площади под урожай 2016 г. | 169 |
| 62. Группировка крестьянских (фермерских) хозяйств и индивидуальных предпринимателей по размеру посевной площади зерновых и зерновых культур под урожай 2016 г. | 170 |
| 63. Группировка крестьянских (фермерских) хозяйств и индивидуальных предпринимателей по размеру посевной площади пшеницы под урожай 2016 г. | 172 |
| 64. Группировка крестьянских (фермерских) хозяйств и индивидуальных предпринимателей по размеру посевной площади ячменя под урожай 2016 г. | 174 |
| 65. Группировка крестьянских (фермерских) хозяйств и индивидуальных предпринимателей по размеру посевной площади сахарной свеклы под урожай 2016 г. | 176 |
| 66. Группировка крестьянских (фермерских) хозяйств и индивидуальных предпринимателей по размеру посевной площади подсолнечника на зерно под урожай 2016 г. | 178 |
| 67. Группировка личных подсобных хозяйств по размеру общей посевной площади под урожай 2016 г. | 180 |
| 68. Группировка личных подсобных хозяйств по размеру посевной площади картофеля под урожай 2016 г. | 182 |
| 69. Группировка личных подсобных хозяйств по размеру посевной площади овощной открытого грунта под урожай 2016 г. | 183 |
| 70. Использование площади теплиц в сельскохозяйственных организациях, крестьянских (фермерских) хозяйствах и у индивидуальных предпринимателей | 184 |
| 71. Площади многолетних насаждений в хозяйствах всех категорий | 188 |
| 72. Площади многолетних насаждений в сельскохозяйственных организациях | 189 |
| 73. Площади многолетних насаждений в хозяйствах населения | 190 |
| 74. Структура площадей многолетних насаждений по категориям хозяйств | 192 |
| 75. Структура площадей многолетних плодовых насаждений и ягодных культур по видам в разрезе категорий хозяйств | 194 |
| 76. Структура площадей многолетних плодовых насаждений и ягодных культур по видам в разрезе хозяйств населения | 195 |
| 77. Мероприятия по повышению плодородия почв и защите растений под урожай 2016 г. в сельскохозяйственных организациях, крестьянских (фермерских) хозяйствах и у индивидуальных предпринимателей | 196 |
| ПОГОЛОВЬЕ СЕЛЬСКОХОЗЯЙСТВЕННЫХ ЖИВОТНЫХ | |
| 78. Поголовье сельскохозяйственных животных в хозяйствах всех категорий | 202 |
| 79. Поголовье сельскохозяйственных животных в сельскохозяйственных организациях | 204 |
| 80. Поголовье сельскохозяйственных животных в крестьянских (фермерских) хозяйствах и у индивидуальных предпринимателей | 207 |
| 81. Поголовье сельскохозяйственных животных в хозяйствах населения | 209 |
| 82. Поголовье сельскохозяйственных животных в личных подсобных и других индивидуальных хозяйствах граждан в сельских поселениях | 211 |

| | страницы |
|---|----------|
| 83. Поголовье сельскохозяйственных животных в личных подсобных и других индивидуальных хозяйствах граждан в городских округах и городских поселениях | 214 |
| 84. Структура поголовья сельскохозяйственных животных по категориям хозяйств | 216 |
| 85. Структура поголовья сельскохозяйственных животных по типам сельскохозяйственных организаций | 220 |
| 86. Структура поголовья сельскохозяйственных животных по половозрастным группам и видам | 222 |
| 87. Поголовье племенных сельскохозяйственных животных в сельскохозяйственных организациях, крестьянских (фермерских) хозяйствах и у индивидуальных предпринимателей | 226 |
| 88. Удельный вес поголовья племенных сельскохозяйственных животных по категориям хозяйств | 230 |
| 89. Группировка сельскохозяйственных организаций по поголовью крупного рогатого скота | 234 |
| 90. Группировка сельскохозяйственных организаций по поголовью коров | 235 |
| 91. Группировка сельскохозяйственных организаций по поголовью свиней | 236 |
| 92. Группировка сельскохозяйственных организаций по поголовью овец и коз | 237 |
| 93. Группировка сельскохозяйственных организаций по поголовью птицы | 238 |
| 94. Группировка подсобных сельскохозяйственных предприятий несельскохозяйственных организаций по поголовью крупного рогатого скота | 239 |
| 95. Группировка подсобных сельскохозяйственных предприятий несельскохозяйственных организаций по поголовью коров | 240 |
| 96. Группировка подсобных сельскохозяйственных предприятий несельскохозяйственных организаций по поголовью свиней | 241 |
| 97. Группировка подсобных сельскохозяйственных предприятий несельскохозяйственных организаций по поголовью овец и коз | 242 |
| 98. Группировка подсобных сельскохозяйственных предприятий несельскохозяйственных организаций по поголовью птицы | 243 |
| 99. Группировка крестьянских (фермерских) хозяйств и индивидуальных предпринимателей по поголовью крупного рогатого скота | 244 |
| 100. Группировка крестьянских (фермерских) хозяйств и индивидуальных предпринимателей по поголовью коров | 245 |
| 101. Группировка крестьянских (фермерских) хозяйств и индивидуальных предпринимателей по поголовью свиней | 246 |
| 102. Группировка крестьянских (фермерских) хозяйств и индивидуальных предпринимателей по поголовью овец и коз | 247 |
| 103. Группировка крестьянских (фермерских) хозяйств и индивидуальных предпринимателей по поголовью птицы | 248 |
| 104. Группировка личных подсобных хозяйств по поголовью крупного рогатого скота | 249 |
| 105. Группировка личных подсобных хозяйств по поголовью коров | 250 |
| 106. Группировка личных подсобных хозяйств по поголовью свиней | 251 |
| 107. Группировка личных подсобных хозяйств по поголовью овец и коз | 252 |
| 108. Группировка личных подсобных хозяйств по поголовью птицы | 253 |
| ПРОИЗВОДСТВЕННАЯ ИНФРАСТРУКТУРА, ТЕХНИЧЕСКИЕ СРЕДСТВА И ТЕХНОЛОГИИ | |
| 109. Наличие сельскохозяйственной техники, машин и оборудования в сельскохозяйственных организациях, крестьянских (фермерских) хозяйствах и у индивидуальных предпринимателей | 256 |
| 110. Наличие сельскохозяйственной техники, машин и оборудования в личных подсобных и других индивидуальных хозяйствах граждан | 261 |
| 111. Наличие сельскохозяйственной техники, машин и оборудования по категориям хозяйств | 262 |

| | страницы |
|--|----------|
| 112. Обеспеченность сельскохозяйственных организаций, крестьянских (фермерских) хозяйств и индивидуальных предпринимателей сельскохозяйственной техникой | 264 |
| 113. Группировка сельскохозяйственных организаций по обеспеченности тракторами | 265 |
| 114. Группировка сельскохозяйственных организаций по обеспеченности зерноуборочными комбайнами | 265 |
| 115. Группировка крестьянских (фермерских) хозяйств и индивидуальных предпринимателей по обеспеченности тракторами | 266 |
| 116. Группировка крестьянских (фермерских) хозяйств и индивидуальных предпринимателей по обеспеченности зерноуборочными комбайнами | 267 |
| 117. Число сельскохозяйственных организаций, крестьянских (фермерских) хозяйств и индивидуальных предпринимателей, имевших производственные постройки | 268 |
| 118. Мощности единовременного хранения производственных построек в сельскохозяйственных организациях, крестьянских (фермерских) хозяйствах и у индивидуальных предпринимателей | 270 |
| 119. Число сельскохозяйственных организаций, крестьянских (фермерских) хозяйств и индивидуальных предпринимателей, имевших теплицы и парники | 272 |
| 120. Площадь теплиц и парников в сельскохозяйственных организациях, крестьянских (фермерских) хозяйствах и у индивидуальных предпринимателей | 274 |
| 121. Число сельскохозяйственных организаций, крестьянских (фермерских) хозяйств и индивидуальных предпринимателей, обеспеченных объектами инфраструктуры | 276 |
| 122. Число хозяйств населения, обеспеченных объектами инфраструктуры | 279 |
| 123. Число сельскохозяйственных организаций, крестьянских (фермерских) хозяйств и индивидуальных предпринимателей, применявших инновационные технологии | 281 |
| 124. Число сельскохозяйственных организаций, крестьянских (фермерских) хозяйств и индивидуальных предпринимателей, имевших перерабатывающие мощности | 283 |
| УСЛОВИЯ ВЕДЕНИЯ ХОЗЯЙСТВЕННОЙ ДЕЯТЕЛЬНОСТИ | |
| 125. Число сельскохозяйственных организаций, получавших кредитные средства и субсидии (дотации) в 2015 г. | 286 |
| 126. Число крестьянских (фермерских) хозяйств и индивидуальных предпринимателей, получавшие кредитные средства и субсидии (дотации) в 2015 г. | 287 |
| 127. Число сельскохозяйственных организаций, крестьянских (фермерских) хозяйств и индивидуальных предпринимателей, являвшихся членами сельскохозяйственных потребительских кооперативов | 288 |
| 128. Число личных подсобных и других индивидуальных хозяйств граждан, пользовавшихся услугами организаций (хозяйств) и физических лиц для ведения сельскохозяйственной деятельности в 2015-2016 гг. | 289 |
| 129. Распределение личных подсобных и других индивидуальных хозяйств граждан, пользовавшихся услугами организаций и физических лиц для ведения сельскохозяйственной деятельности в 2015-2016 гг., по видам услуг | 292 |
| МЕТОДОЛОГИЧЕСКИЕ ПОЯСНЕНИЯ | 294 |
| ДИАГРАММЫ | 299 |

ПРЕДИСЛОВИЕ

Всероссийская сельскохозяйственная перепись, в соответствии с Федеральным законом от 21 июля 2005 г. №108-ФЗ «О Всероссийской сельскохозяйственной переписи» и постановлением Правительства Российской Федерации от 10 апреля 2013 г. №316 «Об организации Всероссийской сельскохозяйственной переписи 2016 года», была проведена с 1 июля по 15 августа 2016 года, а на отдаленных и труднодоступных территориях, транспортное сообщение с которыми в установленный период проведения переписи затруднено, - с 15 сентября по 15 ноября 2016 года.

Итоги Всероссийской сельскохозяйственной переписи 2016 г. издаются в 6 томах (9 книгах) в целом по Тамбовской области и в разрезе городских округов и муниципальных районов.

В настоящем издании представлена книга 1 тома 1 «Основные итоги Всероссийской сельскохозяйственной переписи 2016 года» по Тамбовской области, в которой размещены итоги как по хозяйствам всех категорий, так и в разрезе категорий сельскохозяйственных производителей: по сельскохозяйственным организациям, крестьянским (фермерским) хозяйствам и индивидуальным предпринимателям, личным подсобным и другим индивидуальным хозяйствам граждан, садоводческим, огородническим и дачным некоммерческим объединениям граждан.

В разделе «**Основные итоги переписи**» опубликованы комплексные таблицы с основными итогами переписи по категориям сельскохозяйственных производителей. Раздел содержит таблицы, в которых представлены итоги Всероссийской сельскохозяйственной переписи 2016 г. в сравнении с итогами Всероссийской сельскохозяйственной переписи 2006 г. по основным показателям, их структуре и среднему размеру объектов переписи по численности работников, общей земельной площади, площади сельскохозяйственных угодий, общей посевной площади, поголовью основных видов скота и птицы.

В разделе «**Число объектов переписи**» включена информация о числе объектов Всероссийской сельскохозяйственной переписи 2016 г., в том числе осуществлявших сельскохозяйственную и различные виды экономической деятельности; о распределении личных подсобных и других индивидуальных хозяйств граждан по цели производства, о числе хозяйств с заброшенными участками (пустующими домами); о распределении сельскохозяйственных производителей по доле реализованной продукции.

В разделе «**Трудовые ресурсы и их характеристика**» размещены данные о трудовых ресурсах сельскохозяйственных организаций, крестьянских (фермерских) хозяйств и индивидуальных предпринимателей, их возрастном составе, уровне образования, стажу работы в сельском хозяйстве их руководителей; представлены группировки организаций (хозяйств) по численности работников. Приведена информация о распределении домохозяйств по численности лиц, занятых выполнением сельскохозяйственных работ, а также привлекавших наемных работников.

В разделе «**Земельные ресурсы и их использование**» представлены данные об общей земельной площади, размере сельскохозяйственных угодий по видам и их структуре, площади орошаемых и осушаемых угодий, приведены группировки организаций (хозяйств) по размеру земельной площади.

В разделе «**Площади сельскохозяйственных культур и многолетних насаждений**» опубликованы данные о размерах посевных площадей по широкому перечню сельскохозяйственных культур и их структуре, площадях многолетних насаждений по видам и их структуре; приведены группировки организаций (хозяйств) по размеру посевных площадей основных сельскохозяйственных культур.

В разделе «**Поголовье сельскохозяйственных животных**» представлены данные о поголовье сельскохозяйственных животных по половозрастным группам скота и птицы и их структуре; помещены группировки организаций (хозяйств) по поголовью основных видов скота и птицы.

В разделе «**Производственная инфраструктура, технические средства и технологии**» опубликованы данные о наличии сельскохозяйственной техники, машин и оборудования, производственных построек, обеспечении организаций (хозяйств) объектами инфраструктуры, применении инновационных технологий; представлены группировки организаций (хозяйств) по обеспеченности тракторами и зерноуборочными комбайнами.

В разделе «**Условия ведения хозяйственной деятельности**» помещены данные о числе сельскохозяйственных организаций, крестьянских (фермерских) хозяйств и индивидуальных предпринимателей, получавших кредитные средства и субсидии (дотации); распределении личных подсобных и других индивидуальных хозяйств граждан, пользовавшихся услугами организаций и физических лиц для ведения сельскохозяйственной деятельности.

В издании представлены методологические пояснения к показателям; размещены диаграммы с итогами Всероссийской сельскохозяйственной переписи 2016 г. в сравнении с итогами Всероссийской сельскохозяйственной переписи 2006 г. по основным показателям.

СПИСОК СОКРАЩЕНИЙ

| | |
|-------|------------------|
| тыс. | -тысяча |
| га | -гектар |
| шт. | -штук |
| кВт | -киловатт |
| л.с. | -лошадиная сила |
| куб.м | -кубический метр |
| кг | -килограмм |
| ц | -центнер |
| т | -тонна |
| г. | -год |

В сборнике приняты условные обозначения:

| | |
|-----|---|
| - | - явление отсутствует |
| 0,0 | - значение показателя меньше 0,1 |
| ... | - данные не публикуются в целях обеспечения конфиденциальности первичных статистических данных, полученных от респондентов, в соответствии с Федеральным законом от 29 ноября 2007 г. № 282-ФЗ «Об официальном статистическом учете и системе государственной статистики в Российской Федерации» (п.5, ст.4; ч.1, ст.9) |

В отдельных случаях незначительные расхождения между итогом и суммой данных объясняются их округлением.



ОСНОВНЫЕ ИТОГИ ПЕРЕПИСИ

ОСНОВНЫЕ ИТОГИ ВСЕРОССИЙСКИХ СЕЛЬСКОХОЗЯЙСТВЕННЫХ

1. ОСНОВНЫЕ ИТОГИ ВСЕРОССИЙСКИХ СЕЛЬСКОХОЗЯЙСТВЕННЫХ ПЕРЕПИСЕЙ
(на 1 июля)

| | Хозяйства всех категорий | | сельскохозяйственные организации ¹⁾ | | крестьян-фермеры и дуальные ниматели |
|---|--------------------------|------------------|--|------------------|--------------------------------------|
| | 2006 | 2016 | 2006 | 2016 | |
| Число организаций (хозяйств) - всего | х | х | 855 | 508 | 3148 |
| осуществлявшие сельскохозяйственную деятельность в I полугодии 2006 (2016) года | х | х | 546,0 | 371,0 | 2057,0 |
| в процентах от общего числа соответствующей категории организаций (хозяйств) | х | х | 63,9 | 73,0 | 65,3 |
| Общая земельная площадь, га | 2626272,7 | 2332771,2 | 2077224,0 | 1718831,3 | 433503,0 |
| из нее сельскохозяйственные угодья | 2424280,2 | 2279014,7 | 1890573,0 | 1676607,9 | 430845,0 |
| в том числе: | | | | | |
| пашня | 1884261,9 | 2011099,4 | 1423462,0 | 1470130,8 | 394804,0 |
| сенокосы | 103760,7 | 74425,3 | 88359,0 | 59624,9 | 6160,0 |
| пастбища | 163363,3 | 126836,6 | 154972,0 | 107244,4 | 7899,0 |
| многолетние насаждения | 19559,5 | 13454,5 | 14290,0 | 10355,1 | 794,0 |
| залежь | 253334,8 | 53198,9 | 209490,0 | 29252,9 | 21188,0 |
| Из общей площади сельскохозяйственных угодий фактически использовались, га | 1853865,4 | 2126758,7 | 1401926,0 | 1559897,6 | 371734,0 |
| в процентах от общей площади сельскохозяйственных угодий соответствующей категории хозяйств | 76,5 | 93,3 | 74,2 | 93,0 | 86,3 |
| Посевная площадь сельскохозяйственных культур под урожай - всего, га | 1346088,5 | 1632678,4 | 988753,2 | 1180504,9 | 291407,0 |
| в том числе: | | | | | |
| Зерновые и зернобобовые культуры - всего | 845523,3 | 1031379,9 | 649144,0 | 768697,1 | 193118,4 |
| из них: | | | | | |
| пшеница | 392605,7 | 539764,9 | 300575,1 | 406092,5 | 91064,2 |
| рожь | 31675,6 | 1822,0 | 27420,0 | 602,0 | 4243,0 |
| ячмень | 357134,9 | 307703,8 | 266358,0 | 219000,6 | 89030,8 |
| овес | 27545,9 | 8357,6 | 24069,0 | 4968,0 | 3045,0 |
| кукуруза на зерно | 3898,0 | 98613,9 | 3776,0 | 84446,0 | 122,0 |
| просо | 4128,3 | 1384,0 | 3628,0 | 1102,0 | 499,0 |
| гречиха | 13044,7 | 10021,1 | 10017,0 | 7457,0 | 2993,4 |
| зернобобовые культуры | 14977,6 | 63015,6 | 13171,0 | 44358,0 | 1805,0 |
| из них: | | | | | |
| горох | 13586,1 | 56716,6 | 11781,0 | 41666,0 | 1805,0 |
| Технические культуры - всего | 326011,8 | 506746,8 | 232830,0 | 372744,4 | 92624,1 |
| из них: | | | | | |
| сахарная свекла | 89944,3 | 102482,1 | 68716,0 | 92262,1 | 21202,1 |
| масличные культуры - всего | 235610,4 | 403912,7 | 163660,0 | 280242,3 | 71422,0 |
| из них: | | | | | |
| подсолнечник на зерно | 226418,0 | 337704,7 | 155074,0 | 221479,3 | 70822,0 |
| лен-кудряш | 200,0 | 5678,0 | 200,0 | 4486,0 | - |
| соя | 182,4 | 48981,0 | 182,0 | 43348,0 | - |
| рапс | 7571,6 | 4386,0 | 7353,0 | ... | 213,0 |
| горчица | 1238,4 | 6663,0 | 851,0 | 6346,0 | 387,0 |
| рыжик | - | 350,0 | - | 350,0 | - |
| эфирно-масличные культуры | 0,0 | - | - | - | - |
| лекарственные культуры | 44,3 | 352,0 | 44,0 | ... | - |

ПЕРЕПИСЕЙ 2006 И 2016 ГГ. В РАЗРЕЗЕ КАТЕГОРИЙ ХОЗЯЙСТВ

2006 И 2016 ГГ. В РАЗРЕЗЕ КАТЕГОРИЙ ХОЗЯЙСТВ

| в том числе | | | | | | | | |
|--|---|-----------------|-----------------------------------|----------------|---|----------------|---------------------------------------|---------------|
| ские ские) хо- индиви- предпри- | из них | | | | личные подсобные и другие индивидуаль- ные хозяйства граждан | | некоммерческие объединения граждан | |
| | крестьянские (фермерские) хозяйства | | индивидуальные предприниматели | | 2006 | 2016 | 2006 | 2016 |
| 2016 | 2006 | 2016 | 2006 | 2016 | 2006 | 2016 | 2006 | 2016 |
| 1839 | 2963 | 1466 | 185 | 373 | 296494 | 299049 | 1178 | 586 |
| 1632,0 | 1941,0 | 1330,0 | 116,0 | 302,0 | 259387,0 | 236452,0 | 848,0 | 547,0 |
| 88,7 | 65,5 | 90,7 | 62,7 | 81,0 | 87,5 | 79,1 | 72,0 | 93,3 |
| 523679,3 | 411723,0 | 465012,6 | 21780,0 | 58666,7 | 102303,7 | 85308,8 | 13242,0 | 4951,8 |
| 522044,7 | 409436,0 | 463453,5 | 21409,0 | 58591,2 | 91497,6 | 75915,0 | 11364,6 | 4447,0 |
| 489332,3 | 376288,0 | 434397,3 | 18516,0 | 54935,0 | 62099,7 | 49707,1 | 3896,2 | 1929,2 |
| 11916,2 | 5689,0 | 10703,6 | 471,0 | 1212,6 | 9241,7 | 2884,2 | - | x |
| 18948,3 | 7560,0 | 16573,1 | 339,0 | 2375,2 | 492,3 | 643,9 | - | x |
| 358,7 | 773,0 | 304,2 | 21,0 | 54,5 | 3616,6 | 2187,7 | 858,9 | 553,0 |
| 1489,3 | 19126,0 | 1475,4 | 2062,0 | 13,9 | 16047,3 | 20492,0 | 6609,5 | 1964,7 |
| 508955,8 | 354583,0 | 453297,4 | 17151,0 | 55658,4 | 75450,3 | 55423,0 | 4755,1 | 2482,3 |
| 97,5 | 86,6 | 97,8 | 80,1 | 95,0 | 82,5 | 73,0 | 41,8 | 55,8 |
| 402324,5 | 277536,5 | 359283,4 | 13870,5 | 43041,1 | 62016,3 | 47920,1 | 3912,0 | 1928,9 |
| 260587,2 | 184015,4 | 232637,0 | 9103,0 | 27950,2 | 3260,9 | 2083,0 | - | 12,7 |
| 133049,4 | 87634,2 | 119383,4 | 3430,0 | 13666,0 | 966,4 | 623,1 | - | - |
| 1220,0 | 3815,5 | 774,0 | 427,5 | 446,0 | 12,6 | - | - | - |
| 87436,8 | 83983,3 | 77439,6 | 5047,5 | 9997,2 | 1746,1 | 1266,4 | - | - |
| 3203,0 | 3037,0 | 2939,0 | 8,0 | 264,0 | 431,9 | 174,0 | - | 12,6 |
| 14163,0 | 122,0 | 11907,0 | - | 2256,0 | - | 4,8 | - | 0,1 |
| 282,0 | 499,0 | 242,0 | - | 40,0 | 1,3 | - | - | - |
| 2561,0 | 2803,4 | 2281,0 | 190,0 | 280,0 | 34,3 | 3,1 | - | - |
| 18646,0 | 1805,0 | 17645,0 | - | 1001,0 | 1,6 | 11,6 | - | - |
| 15039,0 | 1805,0 | 14119,0 | - | 920,0 | 0,1 | 11,6 | - | - |
| 133289,7 | 87955,6 | 118576,7 | 4668,5 | 14713,0 | 557,7 | 712,6 | - | 0,1 |
| 10220,0 | 20487,1 | 9703,0 | 715,0 | 517,0 | 26,2 | - | - | - |
| 122957,7 | 67468,5 | 108761,7 | 3953,5 | 14196,0 | 528,4 | 712,6 | - | 0,1 |
| 115512,7 | 66868,5 | 101959,7 | 3953,5 | 13553,0 | 522,0 | 712,6 | - | 0,1 |
| 1192,0 | - | 1042,0 | - | 150,0 | - | - | - | - |
| 5633,0 | - | 5140,0 | - | 493,0 | 0,4 | - | - | - |
| ... | 213,0 | ... | - | - | 5,6 | - | - | - |
| 317,0 | 387,0 | 317,0 | - | - | 0,4 | - | - | - |
| - | - | - | - | - | - | - | - | - |
| - | - | - | - | - | 0,0 | - | - | - |
| ... | - | ... | - | - | 0,3 | - | - | - |

| | Хозяйства всех категорий | | сельскохозяйственные организации ¹⁾ | | крестьян- (фермер- зяйства и дуальные ниматели |
|---|--------------------------|---------|--|---------|--|
| | 2006 | 2016 | 2006 | 2016 | |
| | | | | | |
| Картофель | 41963,9 | 30260,0 | 679,0 | 4308,2 | 773,0 |
| Овощные и бахчевые культуры – всего ¹⁾ | 9043,2 | 6085,9 | 522,7 | 302,1 | 490,3 |
| из них: | | | | | |
| овощи открытого грунта – всего | 8903,0 | 5982,4 | 482,7 | 302,1 | 490,3 |
| в том числе: | | | | | |
| капуста (всех видов) | 1283,0 | 682,4 | 234,8 | 130,0 | 21,0 |
| огурцы | 913,6 | 645,1 | 17,6 | 6,3 | 26,5 |
| помидоры | 1279,5 | 906,6 | 10,3 | ... | 75,2 |
| свекла столовая | 569,1 | 360,0 | 68,3 | 86,4 | 110,0 |
| морковь столовая | 937,5 | 554,3 | 21,9 | 38,5 | 81,2 |
| лук репчатый | 1677,0 | 1098,9 | 14,9 | 32,0 | 30,0 |
| чеснок | 461,0 | 421,7 | - | ... | - |
| кабачки, патиссоны | 371,6 | 241,0 | 26,2 | 4,0 | 78,3 |
| продовольственные бахчевые культуры | 37,9 | 58,1 | - | - | - |
| Кормовые культуры - всего | 123546,2 | 58205,8 | 105577,5 | 34453,2 | 4401,2 |
| из них: | | | | | |
| травы однолетние | 36946,9 | 14110,6 | 32003,0 | 8864,0 | 1469,5 |
| травы многолетние | 64875,7 | 35419,6 | 54583,5 | 18131,2 | 2761,7 |
| кормовые культуры на силос (без куку- рузы) | 554,0 | 775,0 | 554,0 | ... | - |
| кукуруза на корм | 18339,4 | 7157,6 | 18217,0 | 6709,0 | 114,0 |
| корнеплодные кормовые культуры, включая свеклу сахарную на корм скоту | 689,8 | 95,7 | 160,0 | ... | - |
| Структура посевных площадей по видам сельскохозяйственных культур (в процен- тах от общей посевной площади соответ- ствующей категории организаций (хозяйств)) | | | | | |
| Зерновые и зернобобовые культуры - всего | 62,8 | 63,2 | 65,7 | 65,1 | 66,3 |
| из них: | | | | | |
| пшеница | 29,2 | 33,1 | 30,4 | 34,4 | 31,2 |
| рожь | 2,4 | 0,1 | 2,8 | 0,1 | 1,5 |
| ячмень | 26,5 | 18,8 | 26,9 | 18,6 | 30,6 |
| овес | 2,0 | 0,5 | 2,4 | 0,4 | 1,0 |
| кукуруза на зерно | 0,3 | 6,0 | 0,4 | 7,2 | 0,0 |
| просо | 0,3 | 0,1 | 0,4 | 0,1 | 0,2 |
| гречиха | 1,0 | 0,6 | 1,0 | 0,6 | 1,0 |
| зернобобовые культуры | 1,1 | 3,9 | 1,3 | 3,8 | 0,6 |
| из них: | | | | | |
| горох | 1,0 | 3,5 | 1,2 | 3,5 | 0,6 |
| Технические культуры - всего | 24,2 | 31,0 | 23,5 | 31,6 | 31,8 |
| из них: | | | | | |
| сахарная свекла | 6,7 | 6,3 | 6,9 | 7,8 | 7,3 |
| масличные культуры - всего | 17,5 | 24,7 | 16,6 | 23,7 | 24,5 |
| из них: | | | | | |
| подсолнечник на зерно | 16,8 | 20,7 | 15,7 | 18,8 | 24,3 |
| лен-кудряш | 0,0 | 0,3 | 0,0 | 0,4 | - |
| соя | 0,0 | 3,0 | 0,0 | 3,7 | - |
| рапс | 0,6 | 0,3 | 0,7 | ... | 0,1 |
| горчица | 0,1 | 0,4 | 0,1 | 0,5 | 0,1 |
| рыжик | - | 0,0 | - | 0,0 | - |
| эфирно-масличные культуры | 0,0 | - | - | - | - |

| в том числе | | | | | | | | |
|--|---|--------|-----------------------------------|-------|---|---------|---------------------------------------|--------|
| ские ские) хо- индиви- предпри- | из них | | | | личные подсобные и другие индивидуаль- ные хозяйства граждан | | некоммерческие объединения граждан | |
| | крестьянские (фермерские) хозяйства | | индивидуальные предприниматели | | 2006 | 2016 | 2006 | 2016 |
| 2016 | 2006 | 2016 | 2006 | 2016 | 2006 | 2016 | 2006 | 2016 |
| 1224,6 | 747,0 | 964,6 | 26,0 | 260,0 | 37356,4 | 23677,2 | 3155,5 | 1050,1 |
| 42,0 | 490,3 | 40,2 | - | 1,8 | 7273,7 | 4959,1 | 756,5 | 782,7 |
| 39,0 | 490,3 | 37,2 | - | 1,8 | 7191,7 | 4865,4 | 738,4 | 775,9 |
| 10,5 | 21,0 | 9,4 | - | 1,1 | 950,2 | 474,6 | 77,0 | 67,3 |
| 1,6 | 26,5 | 1,6 | - | 0,0 | 781,0 | 548,1 | 88,5 | 89,1 |
| ... | 75,2 | 2,5 | - | ... | 1033,3 | 781,8 | 160,7 | 120,3 |
| 10,2 | 110,0 | 10,0 | - | 0,2 | 352,2 | 207,5 | 38,7 | 55,9 |
| 6,3 | 81,2 | 6,2 | - | 0,1 | 759,8 | 435,5 | 74,6 | 74,0 |
| 7,0 | 30,0 | 6,9 | - | 0,1 | 1498,7 | 960,7 | 133,4 | 99,2 |
| ... | - | - | - | ... | 403,4 | 349,4 | 57,6 | 71,7 |
| - | 78,3 | - | - | - | 263,3 | 201,3 | 3,8 | 35,7 |
| - | - | - | - | - | 37,5 | 58,0 | 0,4 | 0,1 |
| 7180,9 | 4328,2 | 7064,9 | 73,0 | 116,0 | 13567,5 | 16488,3 | - | 83,4 |
| 3088,0 | 1438,5 | 3088,0 | 31,0 | - | 3474,4 | 2156,5 | - | 2,1 |
| 3465,7 | 2719,7 | 3349,7 | 42,0 | 116,0 | 7530,5 | 13741,6 | - | 81,1 |
| ... | - | ... | - | - | - | - | - | - |
| ... | 114,0 | ... | - | - | 8,4 | ... | - | 0,0 |
| - | - | - | - | - | 529,8 | ... | - | - |
| 64,8 | 66,3 | 64,8 | 65,6 | 64,9 | 5,3 | 4,3 | - | 0,7 |
| 33,1 | 31,6 | 33,2 | 24,7 | 31,8 | 1,6 | 1,3 | - | - |
| 0,3 | 1,4 | 0,2 | 3,1 | 1,0 | 0,0 | - | - | - |
| 21,7 | 30,3 | 21,6 | 36,4 | 23,2 | 2,8 | 2,6 | - | - |
| 0,8 | 1,1 | 0,8 | 0,1 | 0,6 | 0,7 | 0,4 | - | 0,7 |
| 3,5 | 0,0 | 3,3 | - | 5,2 | - | 0,0 | - | 0,0 |
| 0,1 | 0,2 | 0,1 | - | 0,1 | 0,0 | - | - | - |
| 0,6 | 1,0 | 0,6 | 1,4 | 0,7 | 0,1 | 0,0 | - | - |
| 4,6 | 0,7 | 4,9 | - | 2,3 | 0,0 | 0,0 | - | - |
| 3,7 | 0,7 | 3,9 | - | 2,1 | 0,0 | 0,0 | - | - |
| 33,1 | 31,7 | 33,0 | 33,7 | 34,2 | 0,9 | 1,5 | - | 0,0 |
| 2,5 | 7,4 | 2,7 | 5,2 | 1,2 | 0,0 | - | - | - |
| 30,6 | 24,3 | 30,3 | 28,5 | 33,0 | 0,9 | 1,5 | - | 0,0 |
| 28,7 | 24,1 | 28,4 | 28,5 | 31,5 | 0,8 | 1,5 | - | 0,0 |
| 0,3 | - | 0,3 | - | 0,3 | - | - | - | - |
| 1,4 | - | 1,4 | - | 1,1 | 0,0 | - | - | - |
| ... | 0,1 | ... | - | - | 0,0 | - | - | - |
| 0,1 | 0,1 | 0,1 | - | - | 0,0 | - | - | - |
| - | - | - | - | - | - | - | - | - |
| - | - | - | - | - | 0,0 | - | - | - |

ОСНОВНЫЕ ИТОГИ ПЕРЕПИСИ

| | Хозяйства всех категорий | | сельскохозяйственные организации ¹⁾ | | крестьян-фермерства и дуальные ниматели |
|---|--------------------------|----------------|--|---------------|---|
| | 2006 | 2016 | 2006 | 2016 | |
| | | | | | |
| лекарственные культуры | 0,0 | 0,0 | 0,0 | ... | - |
| Картофель | 3,1 | 1,9 | 0,1 | 0,4 | 0,3 |
| Овощные и бахчевые культуры – всего ²⁾ | 0,7 | 0,4 | 0,1 | 0,0 | 0,2 |
| из них: | | | | | |
| овощи открытого грунта – всего | 0,7 | 0,4 | 0,0 | 0,0 | 0,2 |
| в том числе: | | | | | |
| капуста (всех видов) | 0,1 | 0,0 | 0,0 | 0,0 | 0,0 |
| огурцы | 0,1 | 0,0 | 0,0 | 0,0 | 0,0 |
| помидоры | 0,1 | 0,1 | 0,0 | 0,0 | 0,0 |
| свекла столовая | 0,0 | 0,0 | 0,0 | 0,0 | 0,0 |
| морковь столовая | 0,1 | 0,0 | 0,0 | 0,0 | 0,0 |
| лук репчатый | 0,1 | 0,1 | 0,0 | 0,0 | 0,0 |
| чеснок | 0,0 | 0,0 | - | 0,0 | - |
| кабачки, патиссоны | 0,0 | 0,0 | 0,0 | 0,0 | 0,0 |
| продовольственные бахчевые культуры | 0,0 | 0,0 | - | - | - |
| Кормовые культуры - всего | 9,2 | 3,6 | 10,7 | 2,9 | 1,5 |
| из них: | | | | | |
| травы однолетние | 2,7 | 0,9 | 3,2 | 0,8 | 0,5 |
| травы многолетние | 4,8 | 2,2 | 5,5 | 1,5 | 0,9 |
| кормовые культуры на силос (без кукурузы) | 0,0 | 0,0 | 0,1 | ... | - |
| кукуруза на корм | 1,4 | 0,4 | 1,8 | 0,6 | 0,0 |
| корнеплодные кормовые культуры, включая свеклу сахарную на корм скоту | 0,1 | 0,0 | 0,0 | ... | - |
| Площади многолетних плодовых насаждений и ягодных культур - всего³⁾, га | 12283,5 | 10730,0 | 7775,0 | 7800,3 | 51,5 |
| в том числе: | | | | | |
| семечковые культуры - всего | 9572,9 | 8796,7 | 7350,9 | 7446,2 | 51,5 |
| из них: | | | | | |
| яблоня | 8963,8 | 8440,5 | 7185,9 | 7435,6 | 51,0 |
| груша | 451,0 | 350,2 | 8,0 | 6,5 | 0,5 |
| косточковые культуры - всего | 1380,4 | 859,2 | 117,5 | 66,1 | - |
| из них: | | | | | |
| слива | 478,5 | 240,1 | - | 10,2 | - |
| вишня | 864,6 | 532,8 | 117,5 | 55,8 | - |
| черешня | 21,0 | 45,7 | - | - | - |
| абрикос | 6,5 | 10,4 | - | - | - |
| персик | - | 0,7 | - | - | - |
| альча | 0,9 | 10,6 | - | - | - |
| орехоплодные культуры | 0,1 | 2,0 | - | 1,0 | - |
| из них: | | | | | |
| грецкий орех | - | 0,5 | - | - | - |
| фундук | - | 1,3 | - | 1,0 | - |
| ягодники - всего ⁴⁾ | 1336,8 | 1072,2 | 306,6 | 287,0 | - |
| из них: | | | | | |
| земляника, клубника | 552,8 | 394,5 | 115,6 | 70,0 | - |
| малина, ежевика | 188,4 | 273,8 | 1,2 | 11,0 | - |
| смородина всех видов | 446,1 | 281,4 | 154,8 | 162,7 | - |
| крыжовник | 98,3 | 47,6 | - | 1,9 | - |
| рябина черноплодная | 36,4 | 44,3 | 30,0 | 30,0 | - |
| облепиха | 7,3 | 11,1 | - | 0,1 | - |

| в том числе | | | | | | | | |
|--|---|--------------|-----------------------------------|------------|---|---------------|---------------------------------------|--------------|
| ские ские) хо- индиви- предпри- | из них | | | | личные подсобные и другие индивидуаль- ные хозяйства граждан | | некоммерческие объединения граждан | |
| | крестьянские (фермерские) хозяйства | | индивидуальные предприниматели | | 2006 | 2016 | 2006 | 2016 |
| 2016 | 2006 | 2016 | 2006 | 2016 | 2006 | 2016 | 2006 | 2016 |
| ... | - | ... | - | - | 0,0 | - | - | - |
| 0,3 | 0,3 | 0,3 | 0,2 | 0,6 | 60,2 | 49,4 | 80,7 | 54,4 |
| 0,0 | 0,2 | 0,0 | - | 0,0 | 11,7 | 10,3 | 19,3 | 40,6 |
| 0,0 | 0,2 | 0,0 | - | 0,0 | 11,6 | 10,2 | 18,9 | 40,2 |
| 0,0 | 0,0 | 0,0 | - | 0,0 | 1,5 | 1,0 | 2,0 | 3,5 |
| 0,0 | 0,0 | 0,0 | - | 0,0 | 1,3 | 1,1 | 2,3 | 4,6 |
| 0,0 | 0,0 | 0,0 | - | 0,0 | 1,7 | 1,6 | 4,1 | 6,2 |
| 0,0 | 0,0 | 0,0 | - | 0,0 | 0,6 | 0,4 | 1,0 | 2,9 |
| 0,0 | 0,0 | 0,0 | - | 0,0 | 1,2 | 0,9 | 1,9 | 3,8 |
| 0,0 | 0,0 | 0,0 | - | 0,0 | 2,4 | 2,0 | 3,4 | 5,1 |
| 0,0 | - | - | - | 0,0 | 0,7 | 0,7 | 1,5 | 3,7 |
| - | 0,0 | - | - | - | 0,4 | 0,4 | 0,1 | 1,9 |
| - | - | - | - | - | 0,1 | 0,1 | 0,0 | 0,0 |
| 1,8 | 1,6 | 2,0 | 0,5 | 0,3 | 21,9 | 34,4 | - | 4,3 |
| 0,8 | 0,5 | 0,9 | 0,2 | - | 5,6 | 4,5 | - | 0,1 |
| 0,9 | 1,0 | 0,9 | 0,3 | 0,3 | 12,1 | 28,7 | - | 4,2 |
| ... | - | ... | - | - | - | - | - | - |
| ... | 0,0 | ... | - | - | 0,0 | ... | - | 0,0 |
| - | - | - | - | - | 0,9 | ... | - | - |
| 274,3 | 51,5 | 270,7 | - | 3,6 | 3610,0 | 2121,6 | 847,0 | 533,9 |
| 257,7 | 51,5 | 256,7 | - | 1,0 | 1806,3 | 881,1 | 364,2 | 211,7 |
| 256,4 | 51,0 | 255,9 | - | 0,5 | 1480,1 | 619,4 | 246,8 | 129,1 |
| 1,3 | 0,5 | 0,8 | - | 0,5 | 325,7 | 259,9 | 116,8 | 82,5 |
| 0,5 | - | - | - | 0,5 | 1060,6 | 656,4 | 202,4 | 136,1 |
| 0,3 | - | - | - | 0,3 | 425,9 | 191,9 | 52,6 | 37,7 |
| 0,2 | - | - | - | 0,2 | 604,3 | 397,7 | 142,8 | 79,1 |
| - | - | - | - | - | 19,8 | 34,2 | 1,2 | 11,5 |
| - | - | - | - | - | 6,0 | 9,5 | 0,5 | 0,9 |
| - | - | - | - | - | - | 0,6 | - | 0,1 |
| - | - | - | - | - | 0,2 | 5,2 | 0,7 | 5,4 |
| - | - | - | - | - | 0,1 | 0,9 | - | 0,1 |
| - | - | - | - | - | - | 0,5 | - | - |
| - | - | - | - | - | - | 0,3 | - | - |
| 16,1 | - | 14,0 | - | 2,1 | 743,0 | 583,1 | 287,2 | 186,0 |
| 2,4 | - | 0,5 | - | 1,9 | 289,3 | 236,3 | 147,9 | 85,8 |
| 8,5 | - | 8,5 | - | - | 118,7 | 194,1 | 68,5 | 60,1 |
| 5,2 | - | 5,0 | - | 0,2 | 241,9 | 97,3 | 49,4 | 16,2 |
| - | - | - | - | - | 79,6 | 37,3 | 18,7 | 8,4 |
| - | - | - | - | - | 5,8 | 7,6 | 0,5 | 6,7 |
| - | - | - | - | - | 5,5 | 4,8 | 1,7 | 6,2 |

| | Хозяйства всех категорий | | сельскохозяйственные организации ¹⁾ | | крестьян-фермерства и дуальные ниматели |
|---|--------------------------|-------------|--|------------|---|
| | 2006 | 2016 | 2006 | 2016 | |
| | 2006 | 2016 | 2006 | 2016 | 2006 |
| Структура площадей многолетних плодовых насаждений и ягодных культур по видам плодово-ягодных насаждений (в процентах от общей площади плодово-ягодных насаждений соответствующей категории хозяйств): | | | | | |
| семечковые культуры | 77,9 | 82,0 | 94,5 | 95,5 | 100,0 |
| косточковые культуры | 11,2 | 8,0 | 1,5 | 0,8 | - |
| орехоплодные культуры | 0,0 | 0,0 | - | 0,0 | - |
| ягодники | 10,9 | 10,0 | 3,9 | 3,7 | - |
| Площади виноградников, га | 17,9 | 63,2 | - | 0,1 | - |
| Поголовье сельскохозяйственных животных, голов: | | | | | |
| Крупный рогатый скот - всего | 194375 | 120289 | 65255 | 34475 | 5848 |
| из него коровы | 82023 | 39878 | 22666 | 13727 | 2552 |
| Молочный крупный рогатый скот | 194375 | 113042 | 65255 | 31478 | 5848 |
| Мясной крупный рогатый скот | - | 7247 | - | 2997 | - |
| Свиньи | 241370 | 996573 | 68782 | 925163 | 7617 |
| Овцы и козы - всего | 62167 | 85924 | 6122 | 7205 | 2425 |
| Овцы | 40979 | 60173 | 6122 | 7205 | 2346 |
| Козы | 21188 | 25751 | - | - | 79 |
| Птица - всего | 3853990 | 8253488 | 1226268 | 6409312 | 18650 |
| Птица сельскохозяйственная - всего | 3853853 | 8227523 | 1226268 | 6388298 | 18650 |
| в том числе: | | | | | |
| куры - всего | 3422534 | 7600951 | 1221254 | 6106177 | 16566 |
| из них: | | | | | |
| куры-несушки | 1919247 | 988881 | 587921 | 87441 | 12376 |
| куры яичных пород | 2981848 | 1242684 | 912739 | 196698 | 16132 |
| куры мясных и мясо-яичных пород | 440686 | 6358267 | 308515 | 5909479 | 434 |
| утки | 289211 | 256549 | - | 1622 | 1326 |
| гуси | 121960 | 68223 | 5014 | 3654 | 521 |
| индейки | 19858 | 300340 | - | ... | 237 |
| цесарки | 290 | 1460 | - | - | - |
| Лошади | 11740 | 2664 | 1442 | 408 | 58 |
| Кролики домашние | 115805 | 88157 | 131 | 317 | 162 |
| Пчелы медоносные (семьи), шт. | 41984 | 34101 | 340 | 185 | 151 |
| Наличие сельскохозяйственной техники, шт.: | | | | | |
| Тракторы | 15913 | 14277 | 8746 | 5952 | 3762 |
| Комбайны: | | | | | |
| зерноуборочные | 4059 | 3257 | 2509 | 1753 | 1550 |
| кукурузоуборочные | 30 | 14 | 19 | 4 | 11 |

| в том числе | | | | | | | | |
|--|---|-------|-----------------------------------|------|---|-------------|---------------------------------------|-------------|
| ские ские) хо- индиви- предпри- | из них | | | | личные подсобные и другие индивидуаль- ные хозяйства граждан | | некоммерческие объединения граждан | |
| | крестьянские (фермерские) хозяйства | | индивидуальные предприниматели | | 2006 | 2016 | 2006 | 2016 |
| 2016 | 2006 | 2016 | 2006 | 2016 | 2006 | 2016 | 2006 | 2016 |
| 93,9 | 100,0 | 94,8 | - | 27,8 | 50,0 | 41,5 | 43,0 | 39,7 |
| 0,2 | - | - | - | 13,9 | 29,4 | 30,9 | 23,9 | 25,5 |
| - | - | - | - | - | 0,0 | 0,0 | - | 0,0 |
| 5,9 | - | 5,2 | - | 58,3 | 20,6 | 27,5 | 33,9 | 34,8 |
| - | - | - | - | - | 6,6 | 40,4 | 11,3 | 22,7 |
| 19010 | 5592 | 17713 | 256 | 1297 | 123272 | 66804 | - | - |
| 7701 | 2427 | 7331 | 125 | 370 | 56805 | 18450 | - | - |
| 14760 | 5592 | 13578 | 256 | 1182 | 123272 | 66804 | - | - |
| 4250 | - | 4135 | - | 115 | - | - | - | - |
| 1787 | 7295 | 1124 | 322 | 663 | 164962 | 69623 | 9 | - |
| 17553 | 2348 | 15348 | 77 | 2205 | 53618 | 61166 | 2 | - |
| 17424 | 2269 | 15239 | 77 | 2185 | 32511 | 35544 | - | - |
| 129 | 79 | 109 | - | 20 | 21107 | 25622 | 2 | - |
| 72384 | 16329 | 66665 | 2321 | 5719 | 2608770 | 1771673 | 302 | 119 |
| 68084 | 16329 | 62365 | 2321 | 5719 | 2608633 | 1771031 | 302 | 110 |
| 53945 | 14281 | 50261 | 2285 | 3684 | 2184442 | 1440741 | 272 | 88 |
| 28291 | 10687 | 27366 | 1689 | 925 | 1318714 | 873074 | 236 | 75 |
| 33966 | 13858 | 31258 | 2274 | 2708 | 2052786 | 1011982 | 191 | 38 |
| 19979 | 423 | 19003 | 11 | 976 | 131656 | 428759 | 81 | 50 |
| 5079 | 1290 | 3944 | 36 | 1135 | 287864 | 249826 | 21 | 22 |
| 3160 | 521 | 2410 | - | 750 | 116416 | 61409 | 9 | - |
| 5900 | 237 | 5750 | - | 150 | 19621 | 17595 | - | - |
| - | - | - | - | - | 290 | 1460 | - | - |
| 38 | 55 | 36 | 3 | 2 | 10240 | 2218 | - | - |
| 9065 | 108 | 8580 | 54 | 485 | 115309 | 78775 | 203 | - |
| 326 | 151 | 19 | - | 307 | 41362 | 33590 | 131 | - |
| 4213 | 3598 | 3794 | 164 | 419 | 3405 | 4112 | x | x |
| 1504 | 1475 | 1351 | 75 | 153 | x | x | x | x |
| 10 | 11 | 10 | - | - | x | x | x | x |

| | Хозяйства всех категорий | | сельскохозяйственные организации ¹⁾ | | крестьян- (фермер- зяйства и дуальные ниматели |
|--|--------------------------|------|--|--------|--|
| | 2006 | 2016 | 2006 | 2016 | |
| | 2006 | 2016 | 2006 | 2016 | 2006 |
| картофелеуборочные | 27 | 45 | 6 | 30 | 21 |
| кормоуборочные | 300 | 138 | 289 | 107 | 11 |
| Машины свеклоуборочные (без ботвоуборочных) | 827 | 251 | 602 | 221 | 225 |
| Установки доильные | 524 | 209 | 491 | 145 | 8 |
| Плуги | 5235 | 3594 | 2386 | 1643 | 1990 |
| Косилки | 1674 | 981 | 601 | 441 | 246 |
| Сеялки | 5906 | 4927 | 3995 | 2764 | 1911 |
| В среднем на одну организацию (хозяйство, объединение): | | | | | |
| численность работников, человек ⁵⁾ | x | x | 69 | 69 | 3 |
| общая земельная площадь, га | x | x | 2429,5 | 3383,5 | 137,7 |
| площадь сельскохозяйственных угодий, га | x | x | 2211,2 | 3300,4 | 136,9 |
| общая посевная площадь сельскохозяйственных культур под урожай, га ⁶⁾ | x | x | 1969,6 | 3513,4 | 153,4 |
| поголовье сельскохозяйственных животных, голов ⁷⁾ : | x | x | | | |
| крупный рогатый скот | x | x | 333 | 556 | 23 |
| из него коровы | x | x | 130 | 254 | 12 |
| свиньи | x | x | 433 | 48693 | 28 |
| птица | x | x | 245254 | 582665 | 65 |

- 1) С учетом официальной статистической методологии Росстата по применению ценза отнесения подсобных сельскохозяйственных предприятий несельскохозяйственных организаций к сельскохозяйственным организациям в 2006 и 2016 гг.
- 2) Включая овощи закрытого грунта по личным подсобным и другим индивидуальным хозяйствам граждан и некоммерческим объединениям.
- 3) Площади многолетних плодовых насаждений и ягодных культур в хозяйствах населения по итогам Всероссийской сельскохозяйственной переписи 2006 г. рассчитывались балансовым методом. По итогам Всероссийской сельскохозяйственной переписи 2016 г. - исходя из нормативной плотности (не более 10 м² под одно дерево/куст) .
- 4) Включая ягодники в междурядьях сада.
- 5) В расчете на одну организацию (хозяйство), без учета подсобных сельскохозяйственных предприятий несельскохозяйственных организаций, осуществлявших сельскохозяйственную деятельность
- 6) В расчете на одну организацию (хозяйство), имевшую общую посевную площадь
- 7) В расчете на одну организацию (хозяйство), имевшую поголовье скота соответствующего вида.

| в том числе | | | | | | | | |
|--|---|-------|-----------------------------------|-------|---|------|---------------------------------------|------|
| ские ские) хо- индиви- предпри- | из них | | | | личные подсобные и другие индивидуаль- ные хозяйства граждан | | некоммерческие объединения граждан | |
| | крестьянские (фермерские) хозяйства | | индивидуальные предприниматели | | 2006 | 2016 | 2006 | 2016 |
| 2016 | 2006 | 2016 | 2006 | 2016 | 2006 | 2016 | 2006 | 2016 |
| 15 | 20 | 13 | 1 | 2 | x | x | x | x |
| 31 | 11 | 28 | - | 3 | x | x | x | x |
| 30 | 217 | 28 | 8 | 2 | x | x | x | x |
| 64 | 8 | 61 | - | 3 | 25 | - | x | x |
| 1951 | 1904 | 1726 | 86 | 225 | x | x | x | x |
| 540 | 238 | 477 | 8 | 63 | x | x | x | x |
| 2163 | 1832 | 1943 | 79 | 220 | x | x | x | x |
| | | | | | | | | |
| 3 | 3 | 3 | 2 | 2 | x | x | x | x |
| 284,8 | 139,0 | 317,2 | 117,7 | 157,3 | 0,3 | 0,3 | 11,2 | 8,5 |
| 283,9 | 138,2 | 316,1 | 115,7 | 157,1 | 0,3 | 0,3 | 9,6 | 7,6 |
| 320,3 | 154,5 | 328,7 | 133,4 | 264,1 | 0,2 | 0,2 | 4,6 | 3,5 |
| | | | | | | | | |
| 76 | 24 | 87 | 13 | 28 | 2 | 3 | - | - |
| 37 | 12 | 39 | 8 | 17 | 1 | 1 | - | - |
| 31 | 29 | 27 | 17 | 39 | 3 | 3 | 2 | - |
| 724 | 61 | 1010 | 106 | 168 | 22 | 26 | 76 | 20 |

2. СТРУКТУРА ОСНОВНЫХ ПОКАЗАТЕЛЕЙ ВСЕРОССИЙСКИХ СЕЛЬСКОХОЗЯЙСТВЕННЫХ ПЕРЕПИСЕЙ 2006 И 2016 ГГ. В РАЗРЕЗЕ КАТЕГОРИЙ ХОЗЯЙСТВ

(на 1 июля; в процентах от хозяйств всех категорий)

| | Сельскохозяйственные организации | | Крестьянские (фермерские) хозяйства и индивидуальные предприниматели | | Личные подсобные и другие индивидуальные хозяйства граждан | | Некоммерческие объединения граждан | |
|---|----------------------------------|-------------|--|-------------|--|------------|------------------------------------|------------|
| | 2006 | 2016 | 2006 | 2016 | 2006 | 2016 | 2006 | 2016 |
| Общая земельная площадь | 79,1 | 73,7 | 16,5 | 22,4 | 3,9 | 3,7 | 0,5 | 0,2 |
| из нее сельскохозяйственные угодья | 78,0 | 73,6 | 17,8 | 22,9 | 3,8 | 3,3 | 0,5 | 0,2 |
| в том числе: | | | | | | | | |
| пашня | 75,5 | 73,1 | 21,0 | 24,3 | 3,3 | 2,5 | 0,2 | 0,1 |
| сенокосы | 85,2 | 80,1 | 5,9 | 16,0 | 8,9 | 3,9 | - | - |
| пастбища | 94,9 | 84,6 | 4,8 | 14,9 | 0,3 | 0,5 | - | - |
| многолетние насаждения | 73,1 | 77,0 | 4,1 | 2,7 | 18,5 | 16,3 | 4,4 | 4,1 |
| залежь | 82,7 | 55,0 | 8,4 | 2,8 | 6,3 | 38,5 | 2,6 | 3,7 |
| Посевная площадь сельскохозяйственных культур под урожай - всего | 73,5 | 72,3 | 21,6 | 24,6 | 4,6 | 2,9 | 0,3 | 0,1 |
| в том числе: | | | | | | | | |
| Зерновые и зернобобовые культуры - всего | 76,8 | 74,5 | 22,8 | 25,3 | 0,4 | 0,2 | - | 0,0 |
| из них: | | | | | | | | |
| пшеница | 76,6 | 75,2 | 23,2 | 24,6 | 0,2 | 0,1 | - | - |
| рожь | 86,6 | 33,0 | 13,4 | 67,0 | 0,0 | - | - | - |
| ячмень | 74,6 | 71,2 | 24,9 | 28,4 | 0,5 | 0,4 | - | - |
| овес | 87,4 | 59,4 | 11,1 | 38,3 | 1,6 | 2,1 | - | 0,2 |
| кукуруза на зерно | 96,9 | 85,6 | 3,1 | 14,4 | - | 0,0 | - | 0,0 |
| просо | 87,9 | 79,6 | 12,1 | 20,4 | 0,0 | - | - | - |
| гречиха | 76,8 | 74,4 | 22,9 | 25,6 | 0,3 | 0,0 | - | - |
| зернобобовые культуры | 87,9 | 70,4 | 12,1 | 29,6 | 0,0 | 0,0 | - | - |
| из них: | | | | | | | | |
| горох | 86,7 | 73,5 | 13,3 | 26,5 | 0,0 | 0,0 | - | - |
| Технические культуры - всего | 71,4 | 73,6 | 28,4 | 26,3 | 0,2 | 0,1 | - | 0,0 |
| из них: | | | | | | | | |
| сахарная свекла | 76,4 | 90,0 | 23,6 | 10,0 | 0,0 | - | - | - |
| масличные культуры - всего | 69,5 | 69,4 | 30,3 | 30,4 | 0,2 | 0,2 | - | 0,0 |
| из них: | | | | | | | | |
| подсолнечник на зерно | 68,5 | 65,6 | 31,3 | 34,2 | 0,2 | 0,2 | - | 0,0 |
| лен-кудряш | 100,0 | 79,0 | - | 21,0 | - | - | - | - |
| соя | 99,8 | 88,5 | - | 11,5 | 0,2 | - | - | - |
| рапс | 97,1 | ... | 2,8 | ... | 0,1 | - | - | - |
| горчица | 68,7 | 95,2 | 31,3 | 4,8 | 0,0 | - | - | - |
| рыжик | - | 100,0 | - | - | - | - | - | - |
| эфирно-масличные культуры | - | - | - | - | 100,0 | - | - | - |
| лекарственные культуры | 99,2 | ... | - | ... | 0,8 | - | - | - |
| Картофель | 1,6 | 14,2 | 1,8 | 4,0 | 89,0 | 78,2 | 7,5 | 3,5 |
| Овощные и бахчевые культуры – всего ¹⁾ | 5,8 | 5,0 | 5,4 | 0,7 | 80,4 | 81,5 | 8,4 | 12,9 |
| из них: | | | | | | | | |
| овощи открытого грунта – всего | 5,4 | 5,0 | 5,5 | 0,7 | 80,8 | 81,3 | 8,3 | 13,0 |
| в том числе: | | | | | | | | |
| капуста (всех видов) | 18,3 | 19,1 | 1,6 | 1,5 | 74,1 | 69,5 | 6,0 | 9,9 |
| огурцы | 1,9 | 1,0 | 2,9 | 0,3 | 85,5 | 85,0 | 9,7 | 13,8 |

| | Сельскохозяйственные организации | | Крестьянские (фермерские) хозяйства и индивидуальные предприниматели | | Личные подсобные и другие индивидуальные хозяйства граждан | | Некоммерческие объединения граждан | |
|--|----------------------------------|-------------|--|------------|--|-------------|------------------------------------|-------------|
| | 2006 | 2016 | 2006 | 2016 | 2006 | 2016 | 2006 | 2016 |
| помидоры | 0,8 | ... | 5,9 | ... | 80,8 | 86,2 | 12,6 | 13,3 |
| свекла столовая | 12,0 | 24,0 | 19,3 | 2,8 | 61,9 | 57,6 | 6,8 | 15,5 |
| морковь столовая | 2,3 | 6,9 | 8,7 | 1,1 | 81,0 | 78,6 | 8,0 | 13,3 |
| лук репчатый | 0,9 | 2,9 | 1,8 | 0,6 | 89,4 | 87,4 | 8,0 | 9,0 |
| чеснок | - | ... | - | ... | 87,5 | 82,8 | 12,5 | 17,0 |
| кабачки, патиссоны | 7,1 | 1,7 | 21,1 | - | 70,9 | 83,5 | 1,0 | 14,8 |
| продовольственные бахчевые культуры - всего | - | - | - | - | 98,8 | 99,8 | 1,2 | 0,2 |
| Кормовые культуры - всего | 85,5 | 59,2 | 3,6 | 12,3 | 11,0 | 28,3 | - | 0,1 |
| из них: | | | | | | | | |
| травы однолетние | 86,6 | 62,8 | 4,0 | 21,9 | 9,4 | 15,3 | - | 0,0 |
| травы многолетние | 84,1 | 51,2 | 4,3 | 9,8 | 11,6 | 38,8 | - | 0,2 |
| кормовые культуры на силос (без кукурузы) | 100,0 | ... | - | ... | - | - | - | - |
| кукуруза на корм | 99,3 | 93,7 | 0,6 | ... | 0,0 | 0,1 | - | 0,0 |
| корнеплодные кормовые культуры, включая свеклу сахарную на корм скоту | 23,2 | ... | - | - | 76,8 | ... | - | - |
| Площади многолетних плодовых насаждений и ягодных культур - всего | 63,3 | 72,7 | 0,4 | 2,6 | 29,4 | 19,8 | 6,9 | 5,0 |
| в том числе: | | | | | | | | |
| семечковые культуры - всего | 76,8 | 84,6 | 0,5 | 2,9 | 18,9 | 10,0 | 3,8 | 2,4 |
| из них: | | | | | | | | |
| яблоня | 80,2 | 88,1 | 0,6 | 3,0 | 16,5 | 7,3 | 2,8 | 1,5 |
| груша | 1,8 | 1,9 | 0,1 | 0,4 | 72,2 | 74,2 | 25,9 | 23,6 |
| косточковые культуры - всего | 8,5 | 7,7 | - | 0,1 | 76,8 | 76,4 | 14,7 | 15,8 |
| из них: | | | | | | | | |
| слива | - | 4,2 | - | 0,1 | 89,0 | 79,9 | 11,0 | 15,7 |
| вишня | 13,6 | 10,5 | - | 0,0 | 69,9 | 74,7 | 16,5 | 14,8 |
| черешня | - | - | - | - | 94,4 | 74,9 | 5,6 | 25,1 |
| абрикос | - | - | - | - | 92,1 | 91,2 | 7,9 | 8,8 |
| персик | - | - | - | - | - | 82,6 | - | 17,4 |
| алыча | - | - | - | - | 18,6 | 49,4 | 81,4 | 50,6 |
| орехоплодные культуры- всего | - | 50,7 | - | - | 100,0 | 46,4 | - | 2,9 |
| из них: | | | | | | | | |
| грецкий орех | - | - | - | - | - | 100,0 | - | - |
| фундук | - | 77,6 | - | - | - | 22,4 | - | - |
| ягодники - всего ²⁾ | 22,9 | 26,8 | - | 1,5 | 55,6 | 54,4 | 21,5 | 17,3 |
| из них: | | | | | | | | |
| земляника, клубника | 20,9 | 17,7 | - | 0,6 | 52,3 | 59,9 | 26,7 | 21,8 |
| малина, ежевика | 0,6 | 4,0 | - | 3,1 | 63,0 | 70,9 | 36,4 | 22,0 |
| смородина всех видов | 34,7 | 57,8 | - | 1,8 | 54,2 | 34,6 | 11,1 | 5,8 |
| крыжовник | - | 4,0 | - | - | 81,0 | 78,4 | 19,0 | 17,6 |
| рябина черноплодная | 82,5 | 67,7 | - | - | 16,1 | 17,1 | 1,4 | 15,2 |
| облепиха | - | 0,9 | - | - | 76,3 | 43,2 | 23,7 | 55,9 |
| Площади виноградников | - | 0,2 | - | - | 36,9 | 64,0 | 63,1 | 35,9 |

Продолжение табл. 2

| | Сельскохозяйственные организации | | Крестьянские (фермерские) хозяйства и индивидуальные предприниматели | | Личные подсобные и другие индивидуальные хозяйства граждан | | Некоммерческие объединения граждан | |
|---|----------------------------------|------|--|------|--|-------|------------------------------------|------|
| | 2006 | 2016 | 2006 | 2016 | 2006 | 2016 | 2006 | 2016 |
| Поголовье сельскохозяйственных животных: | | | | | | | | |
| Крупный рогатый скот- всего | 33,6 | 28,7 | 3,0 | 15,8 | 63,4 | 55,5 | - | - |
| из него коровы | 27,6 | 34,4 | 3,1 | 19,3 | 69,3 | 46,3 | - | - |
| Молочный крупный рогатый скот | 33,6 | 27,8 | 3,0 | 13,1 | 63,4 | 59,1 | - | - |
| Мясной крупный рогатый скот | - | 41,4 | - | 58,6 | - | - | - | - |
| Свиньи | 28,5 | 92,8 | 3,2 | 0,2 | 68,3 | 7,0 | 0,0 | - |
| Овцы и козы - всего | 9,8 | 8,4 | 3,9 | 20,4 | 86,2 | 71,2 | 0,0 | - |
| Овцы | 14,9 | 12,0 | 5,7 | 29,0 | 79,3 | 59,1 | - | - |
| Козы | - | - | 0,4 | 0,5 | 99,6 | 99,5 | 0,0 | - |
| Птица - всего | 31,8 | 77,7 | 0,5 | 0,9 | 67,7 | 21,5 | 0,0 | 0,0 |
| в том числе: | | | | | | | | |
| куры - всего | 35,7 | 80,3 | 0,5 | 0,7 | 63,8 | 19,0 | 0,0 | 0,0 |
| из них: | | | | | | | | |
| куры-несушки | 30,6 | 8,8 | 0,6 | 2,9 | 68,7 | 88,3 | 0,0 | 0,0 |
| утки | - | 0,6 | 0,5 | 2,0 | 99,5 | 97,4 | 0,0 | 0,0 |
| гуси | 4,1 | 5,4 | 0,4 | 4,6 | 95,5 | 90,0 | 0,0 | - |
| индейки | - | ... | 1,2 | 2,0 | 98,8 | 5,9 | - | - |
| цесарки | - | - | - | - | 100,0 | 100,0 | - | - |
| Лошади | 12,3 | 15,3 | 0,5 | 1,4 | 87,2 | 83,3 | - | - |
| Кролики домашние | 0,1 | 0,4 | 0,1 | 10,3 | 99,6 | 89,4 | 0,2 | - |
| Пчелы медоносные (семьи) | 0,8 | 0,5 | 0,4 | 1,0 | 98,5 | 98,5 | 0,3 | - |

1) Включая овощи закрытого грунта по личным подсобным и другим индивидуальным хозяйствам граждан и некоммерческим объединениям

2) Включая ягодники в междурядьях сада.

**3. ОСНОВНЫЕ ИТОГИ ВСЕРОССИЙСКОЙ СЕЛЬСКОХОЗЯЙСТВЕННОЙ ПЕРЕПИСИ
ПО СЕЛЬСКОХОЗЯЙСТВЕННЫМ ОРГАНИЗАЦИЯМ**

(на 1 июля 2016 г.)

| | Сель- скохо- зяй- ствен- ные органи- зации | в том числе | | | | | Спра- вочно: из общего числа сельско- хозяй- ствен- ных органи- заций - органи- зации с числен- ностью работни- ков свыше 250 человек |
|--|--|---|--------------------------------|---|-----------------------------------|--|---|
| | | сель- скохо- зяй- ствен- ные органи- зации, не от- нося- щиеся к субъек- там малого пред- прини- матель- ства | малые пред- прия- тия | из них | | подсоб- ные сель- скохо- зяй- ствен- ные пред- приятия несель- скохо- зяй- ствен- ных органи- заций | |
| | | | | малые пред- прия- тия (без микро- ропред- пред- прия- тий) | микро- ропред- прия- тия | | |
| Число организаций - всего | 508 | 132 | 330 | 141 | 189 | 46 | 14 |
| из них: осуществлявшие сельскохозяйствен- ную деятельность в 2015 году | 378,0 | 108,0 | 242,0 | 139,0 | 103,0 | 28,0 | 14,0 |
| в процентах от общего числа соот- ветствующей категории организа- ций | 74,4 | 81,8 | 73,3 | 98,6 | 54,5 | 60,9 | 100,0 |
| осуществлявшие сельскохозяйствен- ную деятельность в I полугодии 2016 года | 371 | 105 | 236 | 135 | 101 | 30 | 14 |
| в процентах от общего числа соот- ветствующей категории организа- ций | 73,0 | 79,5 | 71,5 | 95,7 | 53,4 | 65,2 | 100,0 |
| Численность работников, занятых в организациях, человек | 23487 | 15463 | 8024 | 6654 | 1370 | - | 8028 |
| из них занятых в сельскохозяйств- ственном производстве | 20379 | 12659 | 7720 | 6472 | 1248 | - | 5473 |
| в том числе: постоянные работники | 18994 | 11850 | 7144 | 6037 | 1107 | - | 5163 |
| временные и сезонные работники | 1385 | 809 | 576 | 435 | 141 | - | 310 |
| Общая земельная площадь, га | 1718831,3 | 917582,0 | 764820,5 | 615723,8 | 149096,7 | 36428,7 | 164944,2 |
| из нее сельскохозяйственные угодья | 1676607,9 | 897205,9 | 747506,4 | 602319,9 | 145186,5 | 31895,7 | 156853,8 |
| в том числе: | | | | | | | |
| пашня | 1470130,8 | 775166,0 | 668886,2 | 536366,6 | 132519,6 | 26078,6 | 139506,7 |
| сенокосы | 59624,9 | 37746,5 | 19814,5 | ... | ... | 2063,9 | 6629,7 |
| пастбища | 107244,4 | 57868,0 | 47296,2 | 41454,4 | 5841,8 | 2080,2 | 7821,3 |
| многолетние насаждения | 10355,1 | 3275,4 | 5772,2 | 2881,9 | 2890,3 | 1307,5 | 350,0 |
| залежь | 29252,9 | 23150,0 | 5737,3 | ... | ... | 365,6 | 2546,1 |
| Из общей площади сельскохозяйствен- ных угодий фактически используются, га | 1559897,6 | 824185,9 | 706982,1 | 568763,8 | 138218,3 | 28729,6 | 149024,9 |
| в процентах от общей площади сельскохозяйственных угодий соот- ветствующей категории организаций | 93,0 | 91,9 | 94,6 | 94,4 | 95,2 | 90,1 | 95,0 |

| | Сельско-хозяйственные организации | в том числе | | | | | подсобные сельскохозяйственные предприятия несельскохозяйственных организаций | Справочно: из общего числа сельскохозяйственных организаций - организации с численностью работников свыше 250 человек |
|--|-----------------------------------|---|-------------------|--|------------------|----------------|---|---|
| | | сельскохозяйственные организации, не относящиеся к субъектам малого предпринимательства | малые предприятия | из них | | | | |
| | | | | малые предприятия (без микропредприятий) | микропредприятия | | | |
| Посевная площадь под урожай 2016 г. - всего, га | 1180504,9 | 613601,0 | 548114,1 | 436865,9 | 111248,2 | 18789,8 | 123403,0 | |
| в том числе: Зерновые и зернобобовые культуры - всего | 768697,1 | 393776,0 | 361090,5 | 289437,5 | 71653,0 | 13830,6 | 74972,0 | |
| из них: пшеница | 406092,5 | 216259,0 | 183802,0 | 146884,0 | 36918,0 | 6031,5 | 38894,0 | |
| рожь | 602,0 | - | ... | ... | - | ... | - | |
| ячмень | 219000,6 | 115159,0 | 97460,5 | 79425,5 | 18035,0 | 6381,1 | 25271,0 | |
| овес | 4968,0 | 1313,0 | 3601,0 | 2787,0 | 814,0 | 54,0 | 393,0 | |
| кукуруза на зерно | 84446,0 | 40583,0 | 43120,0 | 33695,0 | 9425,0 | 743,0 | 6534,0 | |
| просо | 1102,0 | ... | 846,0 | 611,0 | 235,0 | ... | 30,0 | |
| гречиха | 7457,0 | ... | 5439,0 | 4698,0 | 741,0 | ... | 75,0 | |
| зернобобовые культуры | 44358,0 | ... | 26130,0 | 20647,0 | 5483,0 | ... | 3775,0 | |
| из них: горох | 41666,0 | 18029,0 | 23528,0 | 18346,0 | 5182,0 | 109,0 | 3775,0 | |
| Технические культуры - всего | 372744,4 | 203833,0 | 164899,4 | 128916,4 | 35983,0 | 4012,0 | 42079,0 | |
| из них: сахарная свекла | 92262,1 | 69642,0 | ... | 20305,1 | ... | ... | 13445,0 | |
| масличные культуры - всего | 280242,3 | 134191,0 | 142143,3 | 108371,3 | 33772,0 | 3908,0 | 28634,0 | |
| из них: подсолнечник на зерно | 221479,3 | 86968,0 | 131273,3 | 100483,3 | 30790,0 | 3238,0 | 20470,0 | |
| лен-кудряш | 4486,0 | ... | 2236,0 | ... | ... | ... | - | |
| соя | 43348,0 | 37908,0 | 5440,0 | 4225,0 | 1215,0 | - | 7374,0 | |
| рапс | ... | ... | ... | ... | - | - | 747,0 | |
| горчица | 6346,0 | 3940,0 | ... | ... | ... | ... | - | |
| рыжик | 350,0 | ... | ... | - | ... | - | 43,0 | |
| эфирно-масличные культуры | - | - | - | - | - | - | - | |
| лекарственные культуры | ... | - | ... | ... | - | - | - | |
| Картофель | 4308,2 | 1288,0 | 2786,0 | 1228,0 | 1558,0 | 234,2 | 1920,0 | |
| Овощные и бахчевые культуры – всего | 302,1 | ... | 240,0 | ... | ... | ... | 117,0 | |
| из них: овощи открытого грунта – всего | 302,1 | ... | 240,0 | ... | ... | ... | 117,0 | |
| в том числе: капуста, кроме цветной и брокколи | 130,0 | ... | 96,5 | ... | ... | ... | 30,0 | |
| капуста цветная и брокколи | - | - | - | - | - | - | - | |

| | Сельско-хозяйственные организации | в том числе | | | | | подсобные сельскохозяйственные предприятия несельскохозяйственных организаций | Справочно: из общего числа сельскохозяйственных организаций - организации с численностью работников свыше 250 человек |
|--|-----------------------------------|---|-------------------|--|------------------|-------|---|---|
| | | сельскохозяйственные организации, не относящиеся к субъектам малого предпринимательства | малые предприятия | из них | | | | |
| | | | | малые предприятия (без микропредприятий) | микропредприятия | | | |
| огурцы | 6,3 | - | ... | ... | - | ... | - | |
| помидоры | ... | - | ... | ... | - | ... | - | |
| свекла столовая | 86,4 | ... | 77,4 | ... | ... | ... | 60,0 | |
| морковь столовая | 38,5 | ... | 30,5 | ... | ... | ... | 25,0 | |
| лук репчатый | 32,0 | ... | 26,0 | ... | ... | ... | - | |
| чеснок | ... | - | ... | - | ... | - | - | |
| кабачки, патиссоны | 4,0 | - | ... | ... | - | ... | - | |
| продовольственные бахчевые культуры | - | - | - | - | - | - | - | |
| Кормовые культуры - всего | 34453,2 | 14671,0 | 19098,2 | 17165,0 | 1933,2 | 684,0 | 4315,0 | |
| из них: | | | | | | | | |
| травы однолетние | 8864,0 | ... | 5093,0 | ... | ... | ... | 787,0 | |
| травы многолетние | 18131,2 | 7078,0 | 10742,2 | 9654,0 | 1088,2 | 311,0 | 2301,0 | |
| кормовые культуры на силос (без кукурузы) | ... | ... | ... | ... | - | - | - | |
| кукуруза на корм | 6709,0 | 3728,0 | ... | ... | ... | ... | 1227,0 | |
| корнеплодные кормовые культуры, включая свеклу сахарную на корм скоту | ... | - | ... | ... | - | - | - | |
| Структура посевных площадей по видам сельскохозяйственных культур (в процентах от общей посевной площади соответствующей категории организаций) | | | | | | | | |
| Зерновые и зернобобовые культуры - всего | 65,1 | 64,2 | 65,9 | 66,3 | 64,4 | 73,6 | 60,8 | |
| из них: | | | | | | | | |
| пшеница | 34,4 | 35,2 | 33,5 | 33,6 | 33,2 | 32,1 | 31,5 | |
| рожь | 0,1 | - | ... | ... | - | ... | - | |
| ячмень | 18,6 | 18,8 | 17,8 | 18,2 | 16,2 | 34,0 | 20,5 | |
| овес | 0,4 | 0,2 | 0,7 | 0,6 | 0,7 | 0,3 | 0,3 | |
| кукуруза на зерно | 7,2 | 6,6 | 7,9 | 7,7 | 8,5 | 4,0 | 5,3 | |
| просо | 0,1 | ... | 0,2 | 0,1 | 0,2 | ... | 0,0 | |
| гречиха | 0,6 | ... | 1,0 | 1,1 | 0,7 | ... | 0,1 | |
| зернобобовые культуры | 3,8 | ... | 4,8 | 4,7 | 4,9 | ... | 3,1 | |
| из них: | | | | | | | | |
| горох | 3,5 | 2,9 | 4,3 | 4,2 | 4,7 | 0,6 | 3,1 | |

| | Сельско-хозяйственные организации | в том числе | | | | | подсобные сельскохозяйственные предприятия несельскохозяйственных организаций | Справочно: из общего числа сельскохозяйственных организаций - организации с численностью работников свыше 250 человек |
|---|-----------------------------------|---|-------------------|--|------------------|------|---|---|
| | | сельскохозяйственные организации, не относящиеся к субъектам малого предпринимательства | малые предприятия | из них | | | | |
| | | | | малые предприятия (без микропредприятий) | микропредприятия | | | |
| Технические культуры - всего | 31,6 | 33,2 | 30,1 | 29,5 | 32,3 | 21,4 | 34,1 | |
| из них: сахарная свекла | 7,8 | 11,3 | ... | 4,6 | ... | ... | 10,9 | |
| масличные культуры - всего | 23,7 | 21,9 | 25,9 | 24,8 | 30,4 | 20,8 | 23,2 | |
| из них: подсолнечник на зерно | 18,8 | 14,2 | 23,9 | 23,0 | 27,7 | 17,2 | 16,6 | |
| лен-кудряш | 0,4 | ... | 0,4 | ... | ... | ... | - | |
| соя | 3,7 | 6,2 | 1,0 | 1,0 | 1,1 | - | 6,0 | |
| рапс | ... | ... | ... | ... | - | - | 0,6 | |
| горчица | 0,5 | 0,6 | ... | ... | ... | ... | - | |
| рыжик | 0,0 | ... | ... | - | ... | - | 0,0 | |
| эфирно-масличные культуры | - | - | - | - | - | - | - | |
| лекарственные культуры | ... | - | ... | ... | - | - | - | |
| Картофель | 0,4 | 0,2 | 0,5 | 0,3 | 1,4 | 1,2 | 1,6 | |
| Овощные и бахчевые культуры – всего | 0,0 | ... | 0,0 | ... | ... | ... | 0,1 | |
| из них: овощи открытого грунта – всего | 0,0 | ... | 0,0 | ... | ... | ... | 0,1 | |
| в том числе: капуста, кроме цветной и брокколи | 0,0 | ... | 0,0 | ... | ... | ... | 0,0 | |
| капуста цветная и брокколи | - | - | - | - | - | - | - | |
| огурцы | 0,0 | - | ... | ... | - | ... | - | |
| помидоры | ... | - | ... | ... | - | ... | - | |
| свекла столовая | 0,0 | ... | 0,0 | ... | ... | ... | 0,0 | |
| морковь столовая | 0,0 | ... | 0,0 | ... | ... | ... | 0,0 | |
| лук репчатый | 0,0 | 0,0 | 0,0 | ... | ... | ... | - | |
| чеснок | ... | - | ... | - | ... | - | - | |
| кабачки, патиссоны | 0,0 | - | ... | ... | - | ... | - | |
| продовольственные бахчевые культуры - всего | - | - | - | - | - | - | - | |
| Кормовые культуры - всего | 2,9 | 2,4 | 3,5 | 3,9 | 1,7 | 3,6 | 3,5 | |
| из них: травы однолетние | 0,8 | ... | 0,9 | ... | ... | ... | 0,6 | |
| травы многолетние | 1,5 | 1,2 | 2,0 | 2,2 | 1,0 | 1,7 | 1,9 | |
| кормовые культуры на силос (без кукурузы) | ... | ... | ... | ... | - | - | - | |

| | Сельско-хозяйственные организации | в том числе | | | | | Справочно: из общего числа сельскохозяйственных организаций - организации с численностью работников свыше 250 человек |
|--|-----------------------------------|---|-------------------|--|------------------|---|---|
| | | сельскохозяйственные организации, не относящиеся к субъектам малого предпринимательства | малые предприятия | из них | | подсобные сельскохозяйственные предприятия несельскохозяйственных организаций | |
| | | | | малые предприятия (без микропредприятий) | микропредприятия | | |
| кукуруза на корм | 0,6 | 0,6 | ... | ... | ... | ... | 1,0 |
| корнеплодные кормовые культуры, включая свеклу сахарную на корм скоту | ... | - | ... | ... | - | - | - |
| Площади многолетних плодовых насаждений и ягодных культур - всего, га | 7800,3 | 2884,5 | 4079,1 | 1466,2 | 2612,9 | 836,7 | 300,0 |
| в том числе: семечковые культуры - всего | 7446,2 | 2800,6 | 3878,6 | 1382,2 | 2496,4 | 767,0 | 300,0 |
| из них: яблоня | 7435,6 | 2796,5 | 3878,6 | 1382,2 | 2496,4 | 760,5 | 300,0 |
| груша | 6,5 | - | - | - | - | 6,5 | - |
| косточковые культуры - всего | 66,1 | 37,4 | 12,0 | 12,0 | - | 16,7 | - |
| из них: слива | 10,2 | - | - | - | - | 10,2 | - |
| вишня | 55,8 | 37,4 | 12,0 | 12,0 | - | 6,4 | - |
| черешня | - | - | - | - | - | - | - |
| абрикос | - | - | - | - | - | - | - |
| персик | - | - | - | - | - | - | - |
| алыча | - | - | - | - | - | - | - |
| орехоплодные культуры - всего | 1,0 | - | - | - | - | 1,0 | - |
| из них: грецкий орех | - | - | - | - | - | - | - |
| фундук | 1,0 | - | - | - | - | 1,0 | - |
| ягодники - всего | 287,0 | 46,5 | 188,5 | 72,0 | 116,5 | 52,0 | - |
| из них: земляника, клубника | 70,0 | 17,8 | 48,0 | 46,0 | 2,0 | 4,2 | - |
| малина, ежевика | 11,0 | - | 9,9 | - | 9,9 | 1,1 | - |
| смородина всех видов | 162,7 | 28,7 | 107,6 | 21,0 | 86,6 | 26,4 | - |
| крыжовник | 1,9 | - | - | - | - | 1,9 | - |
| рябина черноплодная | 30,0 | - | 23,0 | 5,0 | 18,0 | 7,0 | - |
| облепиха | 0,1 | - | - | - | - | 0,1 | - |

| | Сельско-хозяйственные организации | в том числе | | | | | Справочно: из общего числа сельскохозяйственных организаций - организаций с численностью работников свыше 250 человек |
|---|-----------------------------------|---|-------------------|--|------------------|---|---|
| | | сельскохозяйственные организации, не относящиеся к субъектам малого предпринимательства | малые предприятия | из них | | подсобные сельскохозяйственные предприятия несельскохозяйственных организаций | |
| | | | | малые предприятия (без микропредприятий) | микропредприятия | | |
| Структура площадей многолетних плодовых насаждений и ягодных культур по видам плодово-ягодных насаждений (в процентах от общей площади плодово-ягодных насаждений соответствующей категории организаций) | | | | | | | |
| семечковые культуры | 95,5 | 97,1 | 95,1 | 94,3 | 95,5 | 91,7 | 100,0 |
| косточковые культуры | 0,8 | 1,3 | 0,3 | 0,8 | - | 2,0 | - |
| орехоплодные культуры | 0,0 | - | - | - | - | 0,1 | - |
| ягодники | 3,7 | 1,6 | 4,6 | 4,9 | 4,5 | 6,2 | - |
| Площади виноградников - всего, га | 0,1 | - | - | - | - | 0,1 | - |
| Поголовье сельскохозяйственных животных, голов: | | | | | | | |
| Крупный рогатый скот - всего | 34475 | 17017 | 16846 | 16000 | 846 | 612 | 3861 |
| Молочный и мясной крупный рогатый скот | 34475 | 17017 | 16846 | 16000 | 846 | 612 | 3861 |
| в том числе: | | | | | | | |
| взрослое поголовье | 15181 | 6929 | 8065 | 7657 | 408 | 187 | 1452 |
| из него коровы | 13727 | 6081 | 7467 | 7084 | 383 | 179 | 1355 |
| молодняк (кроме телят до 1 года) | 12120 | 6852 | 4927 | 4742 | 185 | 341 | 1726 |
| телята (до 1 года) | 7174 | 3236 | 3854 | 3601 | 253 | 84 | 683 |
| Молочный крупный рогатый скот | 31478 | 16297 | 14589 | 14229 | 360 | 592 | 3861 |
| в том числе: | | | | | | | |
| взрослое поголовье | 14042 | 6650 | 7205 | 7013 | 192 | 187 | 1452 |
| из него коровы | 12759 | 5811 | 6769 | 6581 | 188 | 179 | 1355 |
| молодняк (кроме телят до 1 года) | 11022 | 6601 | 4100 | 4058 | 42 | 321 | 1726 |
| из него нетели | 1643 | 983 | 607 | 607 | - | 53 | 267 |
| телята (до 1 года) | 6414 | 3046 | 3284 | 3158 | 126 | 84 | 683 |
| Мясной крупный рогатый скот | 2997 | 720 | 2257 | 1771 | 486 | 20 | - |
| в том числе: | | | | | | | |
| взрослое поголовье | 1139 | 279 | 860 | 644 | 216 | - | - |
| из него коровы | 968 | 270 | 698 | 503 | 195 | - | - |
| молодняк (кроме телят до 1 года) | 1098 | 251 | 827 | 684 | 143 | 20 | - |
| телята (до 1 года) | 760 | 190 | 570 | 443 | 127 | - | - |

| | Сельско-хозяйственные организации | в том числе | | | | | Справочно: из общего числа сельскохозяйственных организаций - организаций с численностью работников свыше 250 человек |
|---|-----------------------------------|---|-------------------|--|------------------|---|---|
| | | сельскохозяйственные организации, не относящиеся к субъектам малого предпринимательства | малые предприятия | из них | | подсобные сельскохозяйственные предприятия несельскохозяйственных организаций | |
| | | | | малые предприятия (без микропредприятий) | микропредприятия | | |
| Свиньи | 925163 | 924233 | 15 | 15 | - | 915 | 386319 |
| в том числе: взрослое поголовье | 366741 | 366595 | - | - | - | 146 | 152326 |
| в том числе основного стада | 56494 | 56396 | - | - | - | 98 | 30331 |
| из него свиноматки основные | 51475 | 51446 | - | - | - | 29 | 30104 |
| молодняк | 558422 | 557638 | 15 | 15 | - | 769 | 233993 |
| из него: молодняк старше 4 месяцев на откорме | 336170 | 335844 | - | - | - | 326 | 109056 |
| поросята до 4 месяцев | 220885 | 220705 | - | - | - | 180 | 123974 |
| Овцы и козы - всего | 7205 | 765 | 5251 | 2947 | 2304 | 1189 | 35 |
| Овцы | 7205 | 765 | 5251 | 2947 | 2304 | 1189 | 35 |
| в том числе: взрослое поголовье | 3841 | 389 | 2963 | 1722 | 1241 | 489 | 4 |
| из него овцематки и ярки старше 1 года | 2865 | 268 | 2124 | 1203 | 921 | 473 | 2 |
| молодняк | 3364 | 376 | 2288 | 1225 | 1063 | 700 | 31 |
| Козы | - | - | - | - | - | - | - |
| в том числе: взрослое поголовье | - | - | - | - | - | - | - |
| из него козوماتки и козочки старше 1 года | - | - | - | - | - | - | - |
| молодняк | - | - | - | - | - | - | - |
| Птица - всего | 6409312 | 6377951 | 23788 | 2774 | 21014 | 7573 | 6184688 |
| Птица сельскохозяйственная - всего | 6388298 | 6377951 | 2774 | 2774 | - | 7573 | 6184688 |
| в том числе: куры - всего | 6106177 | 6101106 | - | - | - | 5071 | 5907843 |
| из них: куры-несушки | 87441 | 83070 | - | - | - | 4371 | - |
| петухи | - | - | - | - | - | - | - |
| молодняк кур (всех возрастов) | 6018736 | 6018036 | - | - | - | 700 | 5907843 |
| куры яичных пород | 196698 | 193263 | - | - | - | 3435 | - |
| из них: куры-несушки | 86505 | 83070 | - | - | - | 3435 | - |
| петухи | - | - | - | - | - | - | - |

| | Сельско-хозяйственные организации | в том числе | | | | | Справочно: из общего числа сельскохозяйственных организаций - организаций с численностью работников свыше 250 человек |
|---|-----------------------------------|---|-------------------|--|------------------|---|---|
| | | сельскохозяйственные организации, не относящиеся к субъектам малого предпринимательства | малые предприятия | из них | | подсобные сельскохозяйственные предприятия несельскохозяйственных организаций | |
| | | | | малые предприятия (без микропредприятий) | микропредприятия | | |
| молодняк кур (всех возрастов) | 110193 | 110193 | - | - | - | - | - |
| куры мясных и мясо-яичных пород | 5909479 | 5907843 | - | - | - | 1636 | 5907843 |
| из них: | | | | | | | |
| куры-несушки | 936 | - | - | - | - | 936 | - |
| петухи | - | - | - | - | - | - | - |
| молодняк кур (всех возрастов) | 5908543 | 5907843 | - | - | - | 700 | 5907843 |
| из них бройлеры | 5907843 | 5907843 | - | - | - | - | 5907843 |
| утки | 1622 | - | - | - | - | 1622 | - |
| гуси | 3654 | - | 2774 | 2774 | - | 880 | - |
| индейки | ... | ... | - | - | - | - | ... |
| цесарки | - | - | - | - | - | - | - |
| Лошади | 408 | 230 | 140 | 110 | 30 | 38 | 4 |
| в том числе: | | | | | | | |
| взрослое поголовье | 264 | 141 | 98 | 83 | 15 | 25 | 4 |
| из него кобылы | 154 | 92 | 51 | 43 | 8 | 11 | - |
| молодняк | 144 | 89 | 42 | 27 | 15 | 13 | - |
| Кролики домашние | 317 | - | - | - | - | 317 | - |
| Пчелы медоносные (семьи), шт. | 185 | 85 | 100 | 100 | - | - | - |
| Наличие сельскохозяйственной техники, шт.: | | | | | | | |
| Тракторы | 5952 | 2561 | 3165 | 2491 | 674 | 226 | 620 |
| Комбайны: | | | | | | | |
| зерноуборочные | 1753 | 780 | 939 | 741 | 198 | 34 | 186 |
| кукурузоуборочные | 4 | 3 | 1 | 1 | - | - | - |
| льноуборочные | - | - | - | - | - | - | - |
| картофелеуборочные | 30 | 13 | 14 | 14 | - | 3 | 6 |
| кормоуборочные | 107 | 55 | 47 | 35 | 12 | 5 | 24 |
| Машины свеклоуборочные (без ботвоуборочных) | 221 | 127 | 94 | 88 | 6 | - | 29 |

| | Сельско-хозяйственные организации | в том числе | | | | | Справочно: из общего числа сельскохозяйственных организаций - организаций с численностью работников свыше 250 человек |
|--|-----------------------------------|---|-------------------|--|------------------|---|---|
| | | сельскохозяйственные организации, не относящиеся к субъектам малого предпринимательства | малые предприятия | из них | | подсобные сельскохозяйственные предприятия несельскохозяйственных организаций | |
| | | | | малые предприятия (без микропредприятий) | микропредприятия | | |
| Установки доильные | 145 | 54 | 88 | 87 | 1 | 3 | 9 |
| Автомобили грузовые | 3353 | 1603 | 1654 | 1326 | 328 | 96 | 639 |
| Плуги | 1643 | 655 | 942 | 785 | 157 | 46 | 147 |
| Косилки | 441 | 196 | 223 | 183 | 40 | 22 | 57 |
| Сеялки | 2764 | 1053 | 1641 | 1320 | 321 | 70 | 260 |
| В среднем на одну организацию: | | | | | | | |
| численность работников ¹⁾ , человек | 69 | 147 | 34 | 49 | 14 | - | 573 |
| общая земельная площадь, га | 3383,5 | 6951,4 | 2317,6 | 4366,8 | 788,9 | 791,9 | 11781,7 |
| площадь сельскохозяйственных угодий, га | 3300,4 | 6797,0 | 2265,2 | 4271,8 | 768,2 | 693,4 | 11203,8 |
| общая посевная площадь сельскохозяйственных культур ²⁾ , га | 3513,4 | 6669,6 | 2446,9 | 3284,7 | 1222,5 | 939,5 | 13711,4 |
| поголовье сельскохозяйственных животных ³⁾ , голов: | | | | | | | |
| крупный рогатый скот | 556 | 1001 | 432 | 516 | 106 | 102 | 1287 |
| из него коровы | 254 | 380 | 226 | 253 | 77 | 36 | 452 |
| свиньи | 48693 | 84021 | 15 | 15 | - | 131 | 128773 |
| птица | 582665 | 1594488 | 11894 | 2774 | 21014 | 1515 | 3092344 |

¹⁾ В расчете на одну организацию (без учета подсобных сельскохозяйственных предприятий несельскохозяйственных организаций), осуществлявшую сельскохозяйственную деятельность в I полугодии 2016 года.

²⁾ В расчете на одну организацию, имевшую общую посевную площадь

³⁾ В расчете на одну организацию, имевшую поголовье скота соответствующего вида.

4. ОСНОВНЫЕ ИТОГИ ВСЕРОССИЙСКОЙ СЕЛЬСКОХОЗЯЙСТВЕННОЙ ПЕРЕПИСИ ПО СЕЛЬСКОХОЗЯЙСТВЕННЫМ ОРГАНИЗАЦИЯМ В РАЗРЕЗЕ ОРГАНИЗАЦИОННО-ПРАВОВЫХ ФОРМ
(на 1 июля 2016 г.)

| | Сельско- хозяй- ственные органи- зации | из них | | | |
|---|--|---|------------------------------|--|------------------------------------|
| | | хозяй- ственные товари- щества и объеди- нения | акцио- нерные общества | произ- вод- ственные коопера- тивы | унитар- ные предпри- ятия |
| Число организаций - всего | 508 | 319 | 52 | 38 | 8 |
| из них: осуществлявшие сельскохозяйственную деятельность в 2015 году | 378 | 218 | 36 | 33 | 8 |
| в процентах от общего числа соответ- ствующей категории организаций | 74,4 | 68,3 | 69,2 | 86,8 | 100,0 |
| осуществлявшие сельскохозяйственную деятельность в I полугодии 2016 года | 371 | 214 | 37 | 33 | 7 |
| в процентах от общего числа соответ- ствующей категории организаций | 73,0 | 67,1 | 71,2 | 86,8 | 87,5 |
| Численность работников, занятых в органи- зациях, человек | 23487 | 8982 | 6503 | 2124 | 392 |
| из них занятых в сельскохозяйственном производстве | 20379 | 8512 | 4627 | 2065 | 392 |
| в том числе: постоянные работники | 18994 | 7866 | 4447 | 1924 | 386 |
| временные и сезонные работники | 1385 | 646 | 180 | 141 | 6 |
| Общая земельная площадь, га | 1718831,3 | 825299,2 | 194616,1 | 122282,0 | 37096,3 |
| из нее сельскохозяйственные угодья | 1676607,9 | 813182,0 | 186719,4 | 117738,2 | 31916,9 |
| в том числе: пашня | 1470130,8 | 720726,2 | 168218,4 | 104435,7 | 21294,6 |
| сенокосы | 59624,9 | 25270,6 | 4958,6 | 3552,7 | 3226,8 |
| пастбища | 107244,4 | 53836,5 | 11162,0 | 8017,8 | 4346,6 |
| многолетние насаждения | 10355,1 | 5226,6 | 2215,0 | 1471,0 | 966,0 |
| залежь | 29252,9 | 8122,2 | 165,4 | 261,0 | 2083,0 |
| Из общей площади сельскохозяйственных угод- дий фактически использовались, га | 1559897,6 | 757054,4 | 179280,9 | 114241,6 | 26465,4 |
| в процентах от общей площади сель- скохозяйственных угодий соответствующей категории организаций (хозяйств) | 93,0 | 93,1 | 96,0 | 97,0 | 82,9 |
| Посевная площадь под урожай 2016 г. - всего, га | 1180504,9 | 580837,1 | 136928,0 | 88252,0 | 16224,0 |
| в том числе: Зерновые и зернобобовые культуры - всего | 768697,1 | 387872,9 | 89650,6 | 60219,0 | 8728,0 |
| из них: пшеница | 406092,5 | 196718,9 | 48302,1 | 30786,0 | 4531,0 |
| рожь | 602,0 | 240,0 | - | - | 362,0 |
| ячмень | 219000,6 | 101218,0 | 25171,5 | 20755,0 | 2311,0 |
| овес | 4968,0 | 2811,0 | 705,0 | 1054,0 | 225,0 |
| кукуруза на зерно | 84446,0 | 57853,0 | 8723,0 | 2365,0 | 532,0 |
| просо | 1102,0 | 846,0 | 130,0 | 30,0 | 95,0 |
| гречиха | 7457,0 | 4423,0 | 959,0 | 1666,0 | 230,0 |
| зернобобовые культуры | 44358,0 | 23311,0 | 5660,0 | 3563,0 | 442,0 |
| из них: горох | 41666,0 | 20921,0 | 5458,0 | 3463,0 | 442,0 |

| | Сельско-хозяйственные организации | из них | | | |
|--|-----------------------------------|--|----------------------|------------------------------|-----------------------|
| | | хозяйственные товарищества и объединения | акционерные общества | производственные кооперативы | унитарные предприятия |
| Технические культуры - всего | 372744,4 | 176493,0 | 39789,4 | 19762,0 | 4313,0 |
| из них: | | | | | |
| сахарная свекла | 92262,1 | 26081,0 | 11308,1 | 1907,0 | - |
| масличные культуры - всего | 280242,3 | 150412,0 | 28481,3 | 17615,0 | 4313,0 |
| из них: | | | | | |
| подсолнечник на зерно | 221479,3 | 133504,0 | 26428,3 | 17212,0 | 3758,0 |
| лен-кудряш | 4486,0 | 3306,0 | 320,0 | 295,0 | - |
| соя | 43348,0 | 9820,0 | 1683,0 | 108,0 | 450,0 |
| рапс | ... | 1222,0 | - | - | - |
| горчица | 6346,0 | 2477,0 | 50,0 | - | 105,0 |
| рыжик | 350,0 | 58,0 | - | - | - |
| эфирно-масличные культуры | - | - | - | - | - |
| лекарственные культуры | ... | - | - | ... | - |
| Картофель | 4308,2 | 3327,0 | 80,0 | 12,0 | 180,0 |
| Овощные и бахчевые культуры – всего | 302,1 | 240,0 | - | 33,0 | - |
| из них: | | | | | |
| овощи открытого грунта – всего | 302,1 | 240,0 | - | 33,0 | - |
| в том числе: | | | | | |
| капуста, кроме цветной и брокколи | 130,0 | 96,5 | - | 22,0 | - |
| капуста цветная и брокколи | - | - | - | - | - |
| огурцы | 6,3 | 4,0 | - | - | - |
| помидоры | ... | ... | - | - | - |
| свекла столовая | 86,4 | 77,4 | - | 4,0 | - |
| морковь столовая | 38,5 | 30,5 | - | 3,0 | - |
| лук репчатый | 32,0 | 26,0 | - | 4,0 | - |
| чеснок | ... | ... | - | - | - |
| кабачки, патиссоны | 4,0 | 1,0 | - | - | - |
| продовольственные бахчевые культуры | - | - | - | - | - |
| Кормовые культуры - всего | 34453,2 | 12904,2 | 7408,0 | 8226,0 | 3003,0 |
| из них: | | | | | |
| травы однолетние | 8864,0 | 3422,0 | 1668,0 | 2938,0 | 410,0 |
| травы многолетние | 18131,2 | 6838,2 | 4381,0 | 3336,0 | 1796,0 |
| кормовые культуры на силос (без кукурузы) | ... | 440,0 | - | ... | - |
| кукуруза на корм | 6709,0 | 2204,0 | 1359,0 | 1720,0 | 797,0 |
| корнеплодные кормовые культуры, включая свеклу сахарную на корм скоту | ... | - | - | ... | - |
| Структура посевных площадей по видам сельскохозяйственных культур (в процентах от общей посевной площади соответствующей категории организаций) | | | | | |
| Зерновые и зернобобовые культуры - всего | 65,1 | 66,8 | 65,5 | 68,2 | 53,8 |
| из них: | | | | | |
| пшеница | 34,4 | 33,9 | 35,3 | 34,9 | 27,9 |
| рожь | 0,1 | 0,0 | - | - | 2,2 |
| ячмень | 18,6 | 17,4 | 18,4 | 23,5 | 14,2 |
| овес | 0,4 | 0,5 | 0,5 | 1,2 | 1,4 |

| | Сельско-хозяйственные организации | из них | | | |
|---|-----------------------------------|--|----------------------|------------------------------|-----------------------|
| | | хозяйственные товарищества и объединения | акционерные общества | производственные кооперативы | унитарные предприятия |
| кукуруза на зерно | 7,2 | 10,0 | 6,4 | 2,7 | 3,3 |
| просо | 0,1 | 0,1 | 0,1 | 0,0 | 0,6 |
| гречиха | 0,6 | 0,8 | 0,7 | 1,9 | 1,4 |
| зернобобовые культуры | 3,8 | 4,0 | 4,1 | 4,0 | 2,7 |
| из них: | | | | | |
| горох | 3,5 | 3,6 | 4,0 | 3,9 | 2,7 |
| Технические культуры - всего | 31,6 | 30,4 | 29,1 | 22,4 | 26,6 |
| из них: | | | | | |
| сахарная свекла | 7,8 | 4,5 | 8,3 | 2,2 | - |
| масличные культуры - всего | 23,7 | 25,9 | 20,8 | 20,0 | 26,6 |
| из них: | | | | | |
| подсолнечник на зерно | 18,8 | 23,0 | 19,3 | 19,5 | 23,2 |
| лен-кудряш | 0,4 | 0,6 | 0,2 | 0,3 | - |
| соя | 3,7 | 1,7 | 1,2 | 0,1 | 2,8 |
| рапс | ... | 0,2 | - | - | - |
| горчица | 0,5 | 0,4 | 0,0 | - | 0,6 |
| рыжик | 0,0 | 0,0 | - | - | - |
| эфирно-масличные культуры | - | - | - | - | - |
| лекарственные культуры | ... | - | - | ... | - |
| Картофель | 0,4 | 0,6 | 0,1 | 0,0 | 1,1 |
| Овощные и бахчевые культуры – всего | 0,0 | 0,0 | - | 0,0 | - |
| из них: | | | | | |
| овощи открытого грунта – всего | 0,0 | 0,0 | - | 0,0 | - |
| в том числе: | | | | | |
| капуста, кроме цветной и брокколи | 0,0 | 0,0 | - | 0,0 | - |
| капуста цветная и брокколи | - | - | - | - | - |
| огурцы | 0,0 | 0,0 | - | - | - |
| помидоры | ... | ... | - | - | - |
| свекла столовая | 0,0 | 0,0 | - | 0,0 | - |
| морковь столовая | 0,0 | 0,0 | - | 0,0 | - |
| лук репчатый | 0,0 | 0,0 | - | 0,0 | - |
| чеснок | ... | ... | - | - | - |
| кабачки, патиссоны | 0,0 | 0,0 | - | - | - |
| продовольственные бахчевые культуры | - | - | - | - | - |
| Кормовые культуры - всего | 2,9 | 2,2 | 5,4 | 9,3 | 18,5 |
| из них: | | | | | |
| травы однолетние | 0,8 | 0,6 | 1,2 | 3,3 | 2,5 |
| травы многолетние | 1,5 | 1,2 | 3,2 | 3,8 | 11,1 |
| кормовые культуры на силос (без кукурузы) | ... | 0,1 | - | ... | - |
| кукуруза на корм | 0,6 | 0,4 | 1,0 | 1,9 | 4,9 |
| корнеплодные кормовые культуры, включая свеклу сахарную на корм скоту | ... | - | - | ... | - |

| | Сельско-хозяйственные организации | из них | | | |
|---|-----------------------------------|--|----------------------|------------------------------|-----------------------|
| | | хозяйственные товарищества и объединения | акционерные общества | производственные кооперативы | унитарные предприятия |
| Площади многолетних плодовых насаждений и ягодных культур - всего, га | 7800,3 | 4269,6 | 1828,6 | 567,0 | 805,4 |
| в том числе: | | | | | |
| семечковые культуры - всего | 7446,2 | 4115,3 | 1737,1 | 519,0 | 785,8 |
| из них: | | | | | |
| яблоня | 7435,6 | 4115,3 | 1737,1 | 519,0 | 781,7 |
| груша | 6,5 | - | - | - | - |
| косточковые культуры - всего | 66,1 | - | 22,5 | 12,0 | 14,9 |
| из них: | | | | | |
| слива | 10,2 | - | - | - | - |
| вишня | 55,8 | - | 22,5 | 12,0 | 14,9 |
| черешня | - | - | - | - | - |
| абрикос | - | - | - | - | - |
| персик | - | - | - | - | - |
| алыча | - | - | - | - | - |
| орехоплодные культуры - всего | 1,0 | - | - | - | - |
| из них: | | | | | |
| грецкий орех | - | - | - | - | - |
| фундук | 1,0 | - | - | - | - |
| ягодники - всего ¹⁾ | 287,0 | 154,3 | 69,0 | 36,0 | 4,7 |
| из них: | | | | | |
| земляника, клубника | 70,0 | 12,8 | 45,0 | 10,0 | - |
| малина, ежевика | 11,0 | 9,9 | - | - | - |
| смородина всех видов | 162,7 | 106,6 | 24,0 | 21,0 | 4,7 |
| крыжовник | 1,9 | - | - | - | - |
| рябина черноплодная | 30,0 | 25,0 | - | 5,0 | - |
| облепиха | 0,1 | - | - | - | - |
| Структура площадей многолетних плодовых насаждений и ягодных культур по видам плодово-ягодных насаждений (в процентах от общей площади плодово-ягодных насаждений соответствующей категории организаций) | | | | | |
| семечковые культуры | 95,5 | 96,4 | 95,0 | 91,5 | 97,6 |
| косточковые культуры | 0,8 | - | 1,2 | 2,1 | 1,9 |
| орехоплодные культуры | 0,0 | - | - | - | - |
| ягодники | 3,7 | 3,6 | 3,8 | 6,3 | 0,6 |
| Площади виноградников - всего, га | 0,1 | - | - | - | - |
| Поголовье сельскохозяйственных животных, голов: | | | | | |
| Крупный рогатый скот - всего | 34475 | 15932 | 5082 | 7809 | 3953 |
| Молочный и мясной крупный рогатый скот | 34475 | 15932 | 5082 | 7809 | 3953 |
| в том числе: | | | | | |
| взрослое поголовье | 15181 | 7779 | 1984 | 3215 | 1458 |
| из него коровы | 13727 | 7099 | 1958 | 2677 | 1257 |
| молодняк (кроме телят до 1 года) | 12120 | 4201 | 2271 | 3055 | 1852 |
| телята (до 1 года) | 7174 | 3952 | 827 | 1539 | 643 |

| | Сельско-хозяйственные организации | из них | | | |
|---|-----------------------------------|--|----------------------|------------------------------|-----------------------|
| | | хозяйственные товарищества и объединения | акционерные общества | производственные кооперативы | унитарные предприятия |
| Молочный крупный рогатый скот | 31478 | 12955 | 5082 | 7809 | 3953 |
| в том числе: | | | | | |
| взрослое поголовье | 14042 | 6640 | 1984 | 3215 | 1458 |
| из него коровы | 12759 | 6131 | 1958 | 2677 | 1257 |
| молодняк (кроме телят до 1 года) | 11022 | 3123 | 2271 | 3055 | 1852 |
| из него нетели | 1643 | 695 | 270 | 255 | 345 |
| телята (до 1 года) | 6414 | 3192 | 827 | 1539 | 643 |
| Мясной крупный рогатый скот | 2997 | 2977 | - | - | - |
| в том числе: | | | | | |
| взрослое поголовье | 1139 | 1139 | - | - | - |
| из него коровы | 968 | 968 | - | - | - |
| молодняк (кроме телят до 1 года) | 1098 | 1078 | - | - | - |
| телята (до 1 года) | 760 | 760 | - | - | - |
| Свиньи | 925163 | 122025 | - | 4068 | 1598 |
| в том числе: | | | | | |
| взрослое поголовье | 366741 | 11007 | - | 722 | 518 |
| в том числе основного стада | 56494 | 7264 | - | 422 | 269 |
| из него свиноматки основные | 51475 | 2840 | - | 253 | 250 |
| молодняк | 558422 | 111018 | - | 3346 | 1080 |
| из него: | | | | | |
| молодняк старше 4 месяцев на откорме | 336170 | 52618 | - | 1188 | 453 |
| поросята до 4 месяцев | 220885 | 57936 | - | 2032 | 627 |
| Овцы и козы - всего | 7205 | 4167 | 1902 | 1004 | - |
| Овцы | 7205 | 4167 | 1902 | 1004 | - |
| в том числе: | | | | | |
| взрослое поголовье | 3841 | 2202 | 1081 | 528 | - |
| из него овцематки и ярки старше 1 года | 2865 | 1838 | 779 | 223 | - |
| молодняк | 3364 | 1965 | 821 | 476 | - |
| Козы | - | - | - | - | - |
| в том числе: | | | | | |
| взрослое поголовье | - | - | - | - | - |
| из него козomatки и козочки старше 1 года | - | - | - | - | - |
| молодняк | - | - | - | - | - |
| Птица - всего | 6409312 | 21014 | 6103880 | - | - |
| Птица сельскохозяйственная - всего | 6388298 | - | 6103880 | - | - |
| в том числе: | | | | | |
| куры - всего | 6106177 | - | 6101106 | - | - |
| из них: | | | | | |
| куры-несушки | 87441 | - | 83070 | - | - |
| петухи | - | - | - | - | - |
| молодняк кур (всех возрастов) | 6018736 | - | 6018036 | - | - |
| куры яичных пород | 196698 | - | 193263 | - | - |
| из них: | | | | | |
| куры-несушки | 86505 | - | 83070 | - | - |
| петухи | - | - | - | - | - |
| молодняк кур (всех возрастов) | 110193 | - | 110193 | - | - |
| куры мясных и мясо-яичных пород | 5909479 | - | 5907843 | - | - |
| из них: | | | | | |
| куры-несушки | 936 | - | - | - | - |

| | Сельско-хозяйственные организации | из них | | | |
|--|-----------------------------------|--|----------------------|------------------------------|-----------------------|
| | | хозяйственные товарищества и объединения | акционерные общества | производственные кооперативы | унитарные предприятия |
| петухи | - | - | - | - | - |
| молодняк кур (всех возрастов) | 5908543 | - | 5907843 | - | - |
| из них бройлеры | 5907843 | - | 5907843 | - | - |
| утки | 1622 | - | - | - | - |
| гуси | 3654 | - | 2774 | - | - |
| индейки | ... | - | - | - | - |
| цесарки | - | - | - | - | - |
| Лошади | 408 | 98 | 153 | 81 | 46 |
| в том числе: | | | | | |
| взрослое поголовье | 264 | 66 | 91 | 64 | 22 |
| из него кобылы | 154 | 36 | 64 | 33 | 16 |
| молодняк | 144 | 32 | 62 | 17 | 24 |
| Кролики домашние | 317 | - | - | - | - |
| Пчелы медоносные (семьи), шт. | 185 | - | 100 | 85 | - |
| Наличие сельскохозяйственной техники, шт.: | | | | | |
| Тракторы | 5952 | 2914 | 1028 | 715 | 136 |
| Комбайны: | | | | | |
| зерноуборочные | 1753 | 909 | 270 | 196 | 30 |
| кукурузоуборочные | 4 | 1 | 2 | 1 | - |
| льноуборочные | - | - | - | - | - |
| картофелеуборочные | 30 | 23 | 1 | - | 2 |
| кормоуборочные | 107 | 42 | 16 | 26 | 10 |
| Машины свеклоуборочные (без ботвоуборочных) | 221 | 80 | 37 | 19 | 1 |
| Установки доильные | 145 | 44 | 31 | 54 | 7 |
| Автомобили грузовые | 3353 | 1783 | 622 | 330 | 72 |
| Плуги | 1643 | 772 | 313 | 236 | 20 |
| Косилки | 441 | 209 | 77 | 56 | 21 |
| Сеялки | 2764 | 1387 | 528 | 371 | 36 |
| В среднем на одну организацию: | | | | | |
| численность работников ¹⁾ , человек | 68,9 | 43,8 | 185,8 | 64,4 | 65,3 |
| общая земельная площадь, га | 3383,5 | 2587,1 | 3742,6 | 3217,9 | 4637,0 |
| площадь сельскохозяйственных угодий, га | 3300,4 | 2549,2 | 3590,8 | 3098,4 | 3989,6 |
| общая посевная площадь сельскохозяйственных культур ²⁾ , га | 3513,4 | 2933,5 | 4279,0 | 2674,3 | 2704,0 |
| поголовье сельскохозяйственных животных ³⁾ , голов: | | | | | |
| крупный рогатый скот | 556 | 549 | 635 | 521 | 1318 |
| из него коровы | 254 | 273 | 326 | 206 | 419 |
| свиньи | 48693 | 24405 | - | 4068 | 1598 |
| птица | 582665 | 21014 | 1525970 | - | - |

¹⁾ В расчете на одну организацию, без учета подсобных сельскохозяйственных предприятий несельскохозяйственных организаций, осуществляющую сельскохозяйственную деятельность в I полугодии 2016 года.

²⁾ В расчете на одну организацию, имевшую общую посевную площадь.

³⁾ В расчете на одну организацию, имевшую поголовье скота соответствующего вида.

5. СТРУКТУРА ОСНОВНЫХ ПОКАЗАТЕЛЕЙ ВСЕРОССИЙСКОЙ СЕЛЬСКОХОЗЯЙСТВЕННОЙ ПЕРЕПИСИ ПО СЕЛЬСКОХОЗЯЙСТВЕННЫМ ОРГАНИЗАЦИЯМ

(на 1 июля 2016 г.; в процентах от всех сельскохозяйственных организаций)

| | Сельскохозяйственные организации, не относящиеся к субъектам малого предпринимательства | Малые предприятия | в том числе | | Подсобные сельскохозяйственные предприятия не сельскохозяйственных организаций | Справочно: из общего числа сельскохозяйственных организаций - организаций с численностью работников свыше 250 человек |
|--|---|-------------------|--|------------------|--|---|
| | | | малые предприятия (без микропредприятий) | микропредприятия | | |
| Общая земельная площадь | 53,4 | 44,5 | 35,8 | 8,7 | 2,1 | 9,6 |
| из нее сельскохозяйственные угодья | 53,5 | 44,6 | 35,9 | 8,7 | 1,9 | 9,4 |
| в том числе: | | | | | | |
| пашня | 52,7 | 45,5 | 36,5 | 9,0 | 1,8 | 9,5 |
| сенокосы | 63,3 | 33,2 | 27,1 | 6,2 | 3,5 | 11,1 |
| пастбища | 54,0 | 44,1 | 38,7 | 5,4 | 1,9 | 7,3 |
| многолетние насаждения | 31,6 | 55,7 | 27,8 | 27,9 | 12,6 | 3,4 |
| залежь | 79,1 | 19,6 | 18,7 | 0,9 | 1,2 | 8,7 |
| Посевная площадь под урожай 2016 г. - всего | 52,0 | 46,4 | 37,0 | 9,4 | 1,6 | 10,5 |
| в том числе: | | | | | | |
| Зерновые и зернобобовые культуры - всего | 51,2 | 47,0 | 37,7 | 9,3 | 1,8 | 9,8 |
| из них: | | | | | | |
| пшеница | 53,3 | 45,3 | 36,2 | 9,1 | 1,5 | 9,6 |
| рожь | - | ... | ... | - | ... | - |
| ячмень | 52,6 | 44,5 | 36,3 | 8,2 | 2,9 | 11,5 |
| овес | 26,4 | 72,5 | 56,1 | 16,4 | 1,1 | 7,9 |
| кукуруза на зерно | 48,1 | 51,1 | 39,9 | 11,2 | 0,9 | 7,7 |
| просо | ... | 76,8 | 55,4 | 21,3 | ... | 2,7 |
| гречиха | ... | 72,9 | 63,0 | 9,9 | ... | 1,0 |
| зернобобовые культуры | ... | 58,9 | 46,5 | 12,4 | ... | 8,5 |
| из них: горох | 43,3 | 56,5 | 44,0 | 12,4 | 0,3 | 9,1 |
| Технические культуры - всего | 54,7 | 44,2 | 34,6 | 9,7 | 1,1 | 11,3 |
| из них: сахарная свекла | 75,5 | ... | 22,0 | ... | ... | 14,6 |
| масличные культуры - всего | 47,9 | 50,7 | 38,7 | 12,1 | 1,4 | 10,2 |
| из них: | | | | | | |
| подсолнечник на зерно | 39,3 | 59,3 | 45,4 | 13,9 | 1,5 | 9,2 |
| лен-кудряш | ... | 49,8 | ... | ... | ... | - |
| соя | 87,5 | 12,5 | 9,7 | 2,8 | - | 17,0 |
| рапс | ... | ... | ... | - | - | 17,8 |
| горчица | ... | ... | ... | ... | ... | - |
| рыжик | ... | ... | - | ... | - | 12,3 |
| эфирно-масличные культуры | - | - | - | - | - | - |
| лекарственные культуры | - | ... | ... | - | - | - |
| Картофель | 29,9 | 64,7 | 28,5 | 36,2 | 5,4 | 44,6 |

| | Сельскохозяйственные организации, не относящиеся к субъектам малого предпринимательства | Малые предприятия | в том числе | | Подсобные сельскохозяйственные предприятия не сельскохозяйственных организаций | Справочно: из общего числа сельскохозяйственных организаций - организации с численностью работников свыше 250 человек |
|--|---|-------------------|--|------------------|--|---|
| | | | малые предприятия (без микропредприятий) | микропредприятия | | |
| Овощные и бахчевые культуры – всего | ... | 79,4 | ... | ... | ... | 38,7 |
| из них: | | | | | | |
| овощи открытого грунта – всего | ... | 79,4 | ... | ... | ... | 38,7 |
| в том числе: | | | | | | |
| капуста, кроме цветной и брокколи | ... | 74,2 | 50,0 | 24,2 | 8,9 | 23,1 |
| капуста цветная и брокколи | - | - | - | - | - | - |
| огурцы | - | ... | ... | - | ... | - |
| помидоры | - | ... | ... | - | ... | - |
| свекла столовая | ... | 89,6 | ... | ... | ... | 69,4 |
| морковь столовая | ... | 79,2 | ... | ... | ... | 64,9 |
| лук репчатый | ... | 81,2 | ... | ... | ... | - |
| чеснок | - | ... | - | ... | - | - |
| кабачки, патиссоны | - | ... | ... | - | ... | - |
| продовольственные бахчевые культуры | - | - | - | - | - | - |
| Кормовые культуры - всего | 42,6 | 55,4 | 49,8 | 5,6 | 2,0 | 12,5 |
| из них: | | | | | | |
| травы однолетние | ... | 57,5 | ... | ... | ... | 8,9 |
| травы многолетние | 39,0 | 59,2 | 53,2 | 6,0 | 1,7 | 12,7 |
| кормовые культуры на силос (без кукурузы) | ... | ... | ... | - | - | - |
| кукуруза на корм | 55,6 | ... | ... | ... | ... | 18,3 |
| корнеплодные кормовые культуры, включая свеклу сахарную на корм скоту | - | ... | ... | - | - | - |
| Площади многолетних плодовых насаждений и ягодных культур - всего | 37,0 | 52,3 | 18,8 | 33,5 | 10,7 | 3,8 |
| в том числе: | | | | | | |
| семечковые культуры - всего | 37,6 | 52,1 | 18,6 | 33,5 | 10,3 | 4,0 |
| из них: | | | | | | |
| яблоня | 37,6 | 52,2 | 18,6 | 33,6 | 10,2 | 4,0 |
| груша | - | - | - | - | 100,0 | - |
| косточковые культуры - всего | 56,6 | 18,2 | 18,2 | - | 25,3 | - |
| из них: | | | | | | |
| слива | - | - | - | - | 100,0 | - |
| вишня | 67,0 | 21,5 | 21,5 | - | 11,5 | - |
| черешня | - | - | - | - | - | - |
| абрикос | - | - | - | - | - | - |

| | Сельскохозяйственные организации, не относящиеся к субъектам малого предпринимательства | Малые предприятия | в том числе | | Подсобные сельскохозяйственные предприятия несельскохозяйственной организации | Справочно: из общего числа сельскохозяйственных организаций - организации с численностью работников свыше 250 человек |
|---|---|-------------------|--|------------------|---|---|
| | | | малые предприятия (без микропредприятий) | микропредприятия | | |
| персик | - | - | - | - | - | - |
| алыча | - | - | - | - | - | - |
| орехоплодные культуры - всего | - | - | - | - | 100,0 | - |
| из них: | | | | | | |
| грецкий орех | - | - | - | - | - | - |
| фундук | - | - | - | - | 100,0 | - |
| ягодники - всего | 16,2 | 65,7 | 25,1 | 40,6 | 18,1 | - |
| из них: | | | | | | |
| земляника, клубника | 25,4 | 68,6 | 65,7 | 2,9 | 6,0 | - |
| малина, ежевика | - | 90,0 | - | 90,0 | 10,0 | - |
| смородина всех видов | 17,6 | 66,1 | 12,9 | 53,2 | 16,2 | - |
| рябина черноплодная | - | 76,7 | 16,7 | 60,0 | 23,3 | - |
| облепиха | - | - | - | - | 100,0 | - |
| Площади виноградников - всего | - | - | - | - | 100,0 | - |
| Поголовье сельскохозяйственных животных: | | | | | | |
| Крупный рогатый скот - всего | 49,4 | 48,9 | 46,4 | 2,5 | 1,8 | 11,2 |
| Молочный и мясной крупный рогатый скот | 49,4 | 48,9 | 46,4 | 2,5 | 1,8 | 11,2 |
| в том числе: | | | | | | |
| взрослое поголовье | 45,6 | 53,1 | 50,4 | 2,7 | 1,2 | 9,6 |
| из него коровы | 44,3 | 54,4 | 51,6 | 2,8 | 1,3 | 9,9 |
| молодняк (кроме телят до 1 года) | 56,5 | 40,7 | 39,1 | 1,5 | 2,8 | 14,2 |
| телята (до 1 года) | 45,1 | 53,7 | 50,2 | 3,5 | 1,2 | 9,5 |
| Молочный крупный рогатый скот | 51,8 | 46,3 | 45,2 | 1,1 | 1,9 | 12,3 |
| в том числе: | | | | | | |
| взрослое поголовье | 47,4 | 51,3 | 49,9 | 1,4 | 1,3 | 10,3 |
| из него коровы | 45,5 | 53,1 | 51,6 | 1,5 | 1,4 | 10,6 |
| молодняк (кроме телят до 1 года) | 59,9 | 37,2 | 36,8 | 0,4 | 2,9 | 15,7 |
| из него нетели | 59,8 | 36,9 | 36,9 | - | 3,2 | 16,3 |
| телята (до 1 года) | 47,5 | 51,2 | 49,2 | 2,0 | 1,3 | 10,6 |
| Мясной крупный рогатый скот | 24,0 | 75,3 | 59,1 | 16,2 | 0,7 | - |
| в том числе: | | | | | | |
| взрослое поголовье | 24,5 | 75,5 | 56,5 | 19,0 | - | - |
| из него коровы | 27,9 | 72,1 | 52,0 | 20,1 | - | - |
| молодняк (кроме телят до 1 года) | 22,9 | 75,3 | 62,3 | 13,0 | 1,8 | - |
| телята (до 1 года) | 25,0 | 75,0 | 58,3 | 16,7 | - | - |
| Свиньи | 99,9 | 0,0 | 0,0 | - | 0,1 | 41,8 |
| в том числе: | | | | | | |
| взрослое поголовье | 100,0 | - | - | - | 0,0 | 41,5 |
| в том числе основного стада | 99,8 | - | - | - | 0,2 | 53,7 |
| из него свиноматки основные | 99,9 | - | - | - | 0,1 | 58,5 |

| | Сельскохозяйственные организации, не относящиеся к субъектам малого предпринимательства | Малые предприятия | в том числе | | Подсобные сельскохозяйственные предприятия несельскохозяйственной организации | Справочно: из общего числа сельскохозяйственных организаций - организации с численностью работников свыше 250 человек |
|---|---|-------------------|--|------------------|---|---|
| | | | малые предприятия (без микропредприятий) | микропредприятия | | |
| молодняк | 99,9 | 0,0 | 0,0 | - | 0,1 | 41,9 |
| из него: | | | | | | |
| молодняк старше 4 месяцев на откорме | 99,9 | - | - | - | 0,1 | 32,4 |
| поросята до 4 месяцев | 99,9 | - | - | - | 0,1 | 56,1 |
| Овцы и козы - всего | 10,6 | 72,9 | 40,9 | 32,0 | 16,5 | 0,5 |
| Овцы | 10,6 | 72,9 | 40,9 | 32,0 | 16,5 | 0,5 |
| в том числе: | | | | | | |
| взрослое поголовье | 10,1 | 77,1 | 44,8 | 32,3 | 12,7 | 0,1 |
| из него овцематки и ярки старше 1 года | 9,4 | 74,1 | 42,0 | 32,1 | 16,5 | 0,1 |
| молодняк | 11,2 | 68,0 | 36,4 | 31,6 | 20,8 | 0,9 |
| Козы | - | - | - | - | - | - |
| в том числе: | | | | | | |
| взрослое поголовье | - | - | - | - | - | - |
| из него козوماتки и козочки старше 1 года | - | - | - | - | - | - |
| молодняк | - | - | - | - | - | - |
| Птица - всего | 99,5 | 0,4 | 0,0 | 0,3 | 0,1 | 96,5 |
| Птица сельскохозяйственная - всего | 99,8 | 0,0 | 0,0 | - | 0,1 | 96,8 |
| в том числе: | | | | | | |
| куры - всего | 99,9 | - | - | - | 0,1 | 96,8 |
| из них: | | | | | | |
| куры-несушки | 95,0 | - | - | - | 5,0 | - |
| петухи | - | - | - | - | - | - |
| молодняк кур (всех возрастов) | 100,0 | - | - | - | 0,0 | 98,2 |
| куры яичных пород | 98,3 | - | - | - | 1,7 | - |
| из них: | | | | | | |
| куры-несушки | 96,0 | - | - | - | 4,0 | - |
| петухи | - | - | - | - | - | - |
| молодняк кур (всех возрастов) | 100,0 | - | - | - | - | - |
| куры мясных и мясо-яичных пород | 100,0 | - | - | - | 0,0 | 100,0 |
| из них: | | | | | | |
| куры-несушки | - | - | - | - | 100,0 | - |
| петухи | - | - | - | - | - | - |
| молодняк кур (всех возрастов) | 100,0 | - | - | - | 0,0 | 100,0 |
| из них бройлеры | 100,0 | - | - | - | - | 100,0 |
| утки | - | - | - | - | 100,0 | - |
| гуси | - | 75,9 | 75,9 | - | 24,1 | - |
| индейки | ... | - | - | - | - | ... |
| цесарки | - | - | - | - | - | - |

| | Сельскохозяйственные организации, не относящиеся к субъектам малого предпринимательства | Малые предприятия | в том числе | | Подсобные сельскохозяйственные предприятия несельскохозяйственных организаций | Справочно: из общего числа сельскохозяйственных организаций - организации с численностью работников свыше 250 человек |
|--|---|-------------------|--|------------------|---|---|
| | | | малые предприятия (без микропредприятий) | микропредприятия | | |
| Лошади | 56,4 | 34,3 | 27,0 | 7,4 | 9,3 | 1,0 |
| в том числе: | | | | | | |
| взрослое поголовье | 53,4 | 37,1 | 31,4 | 5,7 | 9,5 | 1,5 |
| из него кобылы | 59,7 | 33,1 | 27,9 | 5,2 | 7,1 | - |
| молодняк | 61,8 | 29,2 | 18,8 | 10,4 | 9,0 | - |
| Кролики домашние | - | - | - | - | 100,0 | - |
| Пчелы медоносные (семьи) | 45,9 | 54,1 | 54,1 | - | - | - |
| Наличие сельскохозяйственной техники: | | | | | | |
| Тракторы | 43,0 | 53,2 | 41,9 | 11,3 | 3,8 | 10,4 |
| Комбайны: | | | | | | |
| зерноуборочные | 44,5 | 53,6 | 42,3 | 11,3 | 1,9 | 10,6 |
| кукурузоуборочные | 75,0 | 25,0 | 25,0 | - | - | - |
| льноуборочные | - | - | - | - | - | - |
| картофелеуборочные | 43,3 | 46,7 | 46,7 | - | 10,0 | 20,0 |
| кормоуборочные | 51,4 | 43,9 | 32,7 | 11,2 | 4,7 | 22,4 |
| Машины свеклоуборочные (без ботвоуборочных) | 57,5 | 42,5 | 39,8 | 2,7 | - | 13,1 |
| Установки доильные | 37,2 | 60,7 | 60,0 | 0,7 | 2,1 | 6,2 |
| Автомобили грузовые | 47,8 | 49,3 | 39,5 | 9,8 | 2,9 | 19,1 |
| Плуги | 39,9 | 57,3 | 47,8 | 9,6 | 2,8 | 8,9 |
| Косилки | 44,4 | 50,6 | 41,5 | 9,1 | 5,0 | 12,9 |
| Сеялки | 38,1 | 59,4 | 47,8 | 11,6 | 2,5 | 9,4 |

**6. ОСНОВНЫЕ ИТОГИ ВСЕРОССИЙСКОЙ СЕЛЬСКОХОЗЯЙСТВЕННОЙ ПЕРЕПИСИ
ПО КРЕСТЬЯНСКИМ (ФЕРМЕРСКИМ) ХОЗЯЙСТВАМ И
ИНДИВИДУАЛЬНЫМ ПРЕДПРИНИМАТЕЛЯМ**
(на 1 июля 2016 г.)

| | Крестьянские (фермерские) хозяйства и индивидуальные предприниматели | в том числе | | | | Справочно: хозяйства с численностью работников | |
|--|--|-------------------------------------|------------------|--|--------------------------------|--|-----------------|
| | | крестьянские (фермерские) хозяйства | из них | | индивидуальные предприниматели | до 16 человек | 16-100 человек |
| | | | юридические лица | главы крестьянских (фермерских) хозяйств | | | |
| Число хозяйств - всего | 1839 | 1466 | 137 | 1329 | 373 | 1598 | 33 |
| из них: осуществлявшие сельскохозяйственную деятельность в 2015 г. | 1577 | 1310 | 109 | 1201 | 267 | 1522 | 33 |
| в процентах от общего числа соответствующей категории хозяйств | 85,8 | 89,4 | 79,6 | 90,4 | 71,6 | 95,2 | 100,0 |
| осуществлявшие сельскохозяйственную деятельность в I полугодии 2016 г. | 1632 | 1330 | 105 | 1225 | 302 | 1598 | 33 |
| в процентах от общего числа соответствующей категории хозяйств | 88,7 | 90,7 | 76,6 | 92,2 | 81,0 | 100,0 | 100,0 |
| Численность работников, занятых в хозяйствах, человек | 4855 | 4234 | 470 | 3764 | 621 | 3822 | 893 |
| из них занятых в сельскохозяйственном производстве | 4853 | 4232 | 468 | 3764 | 621 | 3820 | 893 |
| в том числе: члены КФХ (включая главу хозяйства), индивидуальные предприниматели | 1757 | 1458 | 123 | 1335 | 299 | 1720 | 36 |
| члены семей глав хозяйств, не зарегистрированные как члены крестьянского (фермерского) хозяйства, помогающие члены семей индивидуальных предпринимателей | 533 | 410 | 64 | 346 | 123 | 457 | 76 |
| наемные работники, занятые на постоянной основе | 2251 | 2072 | 262 | 1810 | 179 | 1414 | 705 |
| временные и сезонные работники | 312 | 292 | 19 | 273 | 20 | 229 | 76 |
| Общая земельная площадь, га | 523679,3 | 465012,6 | 60872,3 | 404140,3 | 58666,7 | 406997,8 | 105395,7 |
| из нее сельскохозяйственные угодья | 522044,7 | 463453,5 | 60166,3 | 403287,2 | 58591,2 | 405938,8 | 104892,9 |
| в том числе: | | | | | | | |
| пашня | 489332,3 | 434397,3 | 56750,2 | 377647,1 | 54935,0 | 380147,0 | 99065,7 |
| сенокосы | 11916,2 | 10703,6 | 1435,4 | 9268,2 | 1212,6 | 10051,1 | 1766,4 |
| пастбища | 18948,3 | 16573,1 | 1888,8 | 14684,3 | 2375,2 | 14096,5 | 4060,8 |

| | Крестьянские (фермерские) хозяйства и индивидуальные предприниматели | в том числе | | | | Справочно: хозяйства с численностью работников | |
|---|--|-------------------------------------|------------------|--|--------------------------------|--|----------------|
| | | крестьянские (фермерские) хозяйства | из них | | индивидуальные предприниматели | до 16 человек | 16-100 человек |
| | | | юридические лица | главы крестьянских (фермерских) хозяйств | | | |
| многолетние насаждения | 358,7 | 304,2 | 44,2 | 260,0 | 54,5 | 358,7 | - |
| залежь | 1489,3 | 1475,4 | 47,7 | 1427,7 | 13,9 | 1285,6 | - |
| Из общей площади сельскохозяйственных угодий фактически использовались, га | 508955,8 | 453297,4 | 59149,0 | 394148,4 | 55658,4 | 395961,8 | 101993,7 |
| в процентах от общей площади сельскохозяйственных угодий соответствующей категории хозяйств | 97,5 | 97,8 | 98,3 | 97,7 | 95,0 | 97,5 | 97,2 |
| Посевная площадь под урожай 2016 г. - всего, га | 402324,5 | 359283,4 | 48165,3 | 311118,1 | 43041,1 | 307324,2 | 86389,3 |
| в том числе: | | | | | | | |
| Зерновые и зернобобовые культуры - всего | 260587,2 | 232637,0 | 33600,0 | 199037,0 | 27950,2 | 194879,2 | 59657,0 |
| из них: | | | | | | | |
| пшеница | 133049,4 | 119383,4 | 14528,0 | 104855,4 | 13666,0 | 101618,4 | 27825,0 |
| рожь | 1220,0 | 774,0 | 250,0 | 524,0 | 446,0 | 1220,0 | - |
| ячмень | 87436,8 | 77439,6 | 10660,0 | 66779,6 | 9997,2 | 69983,8 | 16220,0 |
| овес | 3203,0 | 2939,0 | 442,0 | 2497,0 | 264,0 | 2425,0 | 778,0 |
| кукуруза на зерно | 14163,0 | 11907,0 | 2898,0 | 9009,0 | 2256,0 | 7317,0 | 6537,0 |
| просо | 282,0 | 242,0 | 52,0 | 190,0 | 40,0 | 268,0 | 14,0 |
| гречиха | 2561,0 | 2281,0 | 996,0 | 1285,0 | 280,0 | 1681,0 | 880,0 |
| зернобобовые культуры | 18646,0 | 17645,0 | 3774,0 | 13871,0 | 1001,0 | 10340,0 | 7403,0 |
| из них: | | | | | | | |
| горох | 15039,0 | 14119,0 | 1801,0 | 12318,0 | 920,0 | 9449,0 | 4687,0 |
| Технические культуры - всего | 133289,7 | 118576,7 | 14099,3 | 104477,4 | 14713,0 | 105552,4 | 25177,3 |
| из них: | | | | | | | |
| сахарная свекла | 10220,0 | 9703,0 | 824,0 | 8879,0 | 517,0 | 5468,0 | 3636,0 |
| масличные культуры - всего | 122957,7 | 108761,7 | 13275,3 | 95486,4 | 14196,0 | 99972,4 | 21541,3 |
| из них: | | | | | | | |
| подсолнечник на зерно | 115512,7 | 101959,7 | 12687,3 | 89272,4 | 13553,0 | 95895,4 | 18173,3 |
| лен-кудряш | 1192,0 | 1042,0 | - | 1042,0 | 150,0 | 1080,0 | 112,0 |
| соя | 5633,0 | 5140,0 | 403,0 | 4737,0 | 493,0 | 2615,0 | 3018,0 |
| рапс | ... | ... | - | ... | - | - | 178,0 |
| горчица | 317,0 | 317,0 | 60,0 | 257,0 | - | 257,0 | 60,0 |
| рыжик | - | - | - | - | - | - | - |
| эфирно-масличные культуры | - | - | - | - | - | - | - |
| лекарственные культуры | ... | ... | - | ... | - | 112,0 | - |
| Картофель | 1224,6 | 964,6 | 170,0 | 794,6 | 260,0 | 1224,6 | - |

| | Крестьянские (фермерские) хозяйства и индивидуальные предприниматели | в том числе | | | | Справочно: хозяйства с численностью работников | |
|---|--|-------------------------------------|------------------|--|--------------------------------|--|----------------|
| | | крестьянские (фермерские) хозяйства | из них | | индивидуальные предприниматели | до 16 человек | 16-100 человек |
| | | | юридические лица | главы крестьянских (фермерских) хозяйств | | | |
| Овощные и бахчевые культуры – всего | 42,0 | 40,2 | 25,5 | 14,6 | 1,8 | 42,0 | - |
| из них: овощи открытого грунта – всего | 39,0 | 37,2 | 22,5 | 14,6 | 1,8 | 39,0 | - |
| в том числе: капуста, кроме цветной и брокколи | 10,5 | 9,4 | 3,0 | 6,4 | 1,1 | 10,5 | - |
| капуста цветная и брокколи | - | - | - | - | - | - | - |
| огурцы | 1,6 | 1,6 | - | 1,6 | 0,0 | 1,6 | - |
| помидоры | ... | 2,5 | - | 2,5 | ... | 2,5 | - |
| свекла столовая | 10,2 | 10,0 | 10,0 | - | 0,2 | 10,2 | - |
| морковь столовая | 6,3 | 6,2 | 5,3 | 0,9 | 0,1 | 6,3 | - |
| лук репчатый | 7,0 | 6,9 | 4,3 | 2,6 | 0,1 | 7,0 | - |
| чеснок | ... | - | - | - | ... | 0,0 | - |
| кабачки, патиссоны | - | - | - | - | - | - | - |
| продовольственные бахчевые культуры | - | - | - | - | - | - | - |
| Кормовые культуры - всего | 7180,9 | 7064,9 | 270,5 | 6794,5 | 116,0 | 5625,9 | 1555,0 |
| из них: травы однолетние | 3088,0 | 3088,0 | 214,0 | 2874,0 | - | 2868,0 | 220,0 |
| травы многолетние | 3465,7 | 3349,7 | 56,5 | 3293,3 | 116,0 | 2364,7 | 1101,0 |
| кормовые культуры на силос (без кукурузы) | ... | ... | - | ... | - | ... | - |
| кукуруза на корм | ... | ... | - | ... | - | 211,0 | 234,0 |
| корнеплодные кормовые культуры, включая свеклу сахарную на корм скоту | - | - | - | - | - | - | - |
| Структура посевных площадей по видам сельскохозяйственных культур (в процентах от общей посевной площади соответствующей категории хозяйств) | | | | | | | |
| Зерновые и зернобобовые культуры - всего | 64,8 | 64,8 | 69,8 | 64,0 | 64,9 | 63,4 | 69,1 |
| из них: пшеница | 33,1 | 33,2 | 30,2 | 33,7 | 31,8 | 33,1 | 32,2 |
| рожь | 0,3 | 0,2 | 0,5 | 0,2 | 1,0 | 0,4 | - |
| ячмень | 21,7 | 21,6 | 22,1 | 21,5 | 23,2 | 22,8 | 18,8 |
| овес | 0,8 | 0,8 | 0,9 | 0,8 | 0,6 | 0,8 | 0,9 |
| кукуруза на зерно | 3,5 | 3,3 | 6,0 | 2,9 | 5,2 | 2,4 | 7,6 |
| просо | 0,1 | 0,1 | 0,1 | 0,1 | 0,1 | 0,1 | 0,0 |
| гречиха | 0,6 | 0,6 | 2,1 | 0,4 | 0,7 | 0,5 | 1,0 |

| | Крестьянские (фермерские) хозяйства и индивидуальные предприниматели | в том числе | | | | Справочно: хозяйства с численностью работников | |
|---|--|-------------------------------------|------------------|--|--------------------------------|--|----------------|
| | | крестьянские (фермерские) хозяйства | из них | | индивидуальные предприниматели | до 16 человек | 16-100 человек |
| | | | юридические лица | главы крестьянских (фермерских) хозяйств | | | |
| зернобобовые культуры | 4,6 | 4,9 | 7,8 | 4,5 | 2,3 | 3,4 | 8,6 |
| из них: | | | | | | | |
| горох | 3,7 | 3,9 | 3,7 | 4,0 | 2,1 | 3,1 | 5,4 |
| Технические культуры - всего | 33,1 | 33,0 | 29,3 | 33,6 | 34,2 | 34,3 | 29,1 |
| из них: | | | | | | | |
| сахарная свекла | 2,5 | 2,7 | 1,7 | 2,9 | 1,2 | 1,8 | 4,2 |
| масличные культуры - всего | 30,6 | 30,3 | 27,6 | 30,7 | 33,0 | 32,5 | 24,9 |
| из них: | | | | | | | |
| подсолнечник на зерно | 28,7 | 28,4 | 26,3 | 28,7 | 31,5 | 31,2 | 21,0 |
| лен-кудряш | 0,3 | 0,3 | - | 0,3 | 0,3 | 0,4 | 0,1 |
| соя | 1,4 | 1,4 | 0,8 | 1,5 | 1,1 | 0,9 | 3,5 |
| рапс | ... | ... | - | ... | - | - | 0,2 |
| горчица | 0,1 | 0,1 | 0,1 | 0,1 | - | 0,1 | 0,1 |
| рыжик | - | - | - | - | - | - | - |
| эфирно-масличные культуры | - | - | - | - | - | - | - |
| лекарственные культуры | ... | ... | - | ... | - | 0,0 | - |
| Картофель | 0,3 | 0,3 | 0,4 | 0,3 | 0,6 | 0,4 | - |
| Овощные и бахчевые культуры – всего | 0,0 | 0,0 | 0,1 | 0,0 | 0,0 | 0,0 | - |
| из них: | | | | | | | |
| овощи открытого грунта – всего | 0,0 | 0,0 | 0,0 | 0,0 | 0,0 | 0,0 | - |
| в том числе: | | | | | | | |
| капуста, кроме цветной и брокколи | 0,0 | 0,0 | 0,0 | 0,0 | 0,0 | 0,0 | - |
| капуста цветная и брокколи | - | - | - | - | - | - | - |
| огурцы | 0,0 | 0,0 | - | 0,0 | 0,0 | 0,0 | - |
| помидоры | ... | 0,0 | - | ... | ... | 0,0 | - |
| свекла столовая | 0,0 | 0,0 | 0,0 | - | 0,0 | 0,0 | - |
| морковь столовая | 0,0 | 0,0 | 0,0 | 0,0 | 0,0 | 0,0 | - |
| лук репчатый | 0,0 | 0,0 | 0,0 | 0,0 | 0,0 | 0,0 | - |
| чеснок | ... | - | - | - | ... | 0,0 | - |
| кабачки, патиссоны | - | - | - | - | - | - | - |
| продовольственные бахчевые культуры | - | - | - | - | - | - | - |
| Кормовые культуры - всего | 1,8 | 2,0 | 0,6 | 2,2 | 0,3 | 1,8 | 1,8 |
| из них: | | | | | | | |
| травы однолетние | 0,8 | 0,9 | 0,4 | 0,9 | - | 0,9 | 0,3 |
| травы многолетние | 0,9 | 0,9 | 0,1 | 1,1 | 0,3 | 0,8 | 1,3 |
| кормовые культуры на силос (без кукурузы) | ... | ... | - | ... | - | 0,1 | - |
| кукуруза на корм | ... | ... | - | ... | - | 0,1 | 0,3 |

| | Крестьянские (фермерские) хозяйства и индивидуальные предприниматели | в том числе | | | | Справочно: хозяйства с численностью работников | |
|--|--|-------------------------------------|------------------|--|--------------------------------|--|----------------|
| | | крестьянские (фермерские) хозяйства | из них | | индивидуальные предприниматели | до 16 человек | 16-100 человек |
| | | | юридические лица | главы крестьянских (фермерских) хозяйств | | | |
| корнеплодные кормовые культуры, включая свеклу сахарную на корм скоту | - | - | - | - | - | - | - |
| Площади многолетних плодовых насаждений и ягодных культур - всего, га | 274,3 | 270,7 | 28,2 | 242,5 | 3,6 | 274,3 | - |
| в том числе: семечковые культуры - всего | 257,7 | 256,7 | 28,2 | 228,5 | 1,0 | 257,7 | - |
| из них: яблоня | 256,4 | 255,9 | 27,4 | 228,5 | 0,5 | 256,4 | - |
| груша | 1,3 | 0,8 | 0,8 | - | 0,5 | 1,3 | - |
| косточковые культуры - всего | 0,5 | - | - | - | 0,5 | 0,5 | - |
| из них: слива | 0,3 | - | - | - | 0,3 | 0,3 | - |
| вишня | 0,2 | - | - | - | 0,2 | 0,2 | - |
| черешня | - | - | - | - | - | - | - |
| абрикос | - | - | - | - | - | - | - |
| персик | - | - | - | - | - | - | - |
| алыча | - | - | - | - | - | - | - |
| орехоплодные культуры - всего | - | - | - | - | - | - | - |
| из них: грецкий орех | - | - | - | - | - | - | - |
| фундук | - | - | - | - | - | - | - |
| ягодники - всего | 16,1 | 14,0 | - | 14,0 | 2,1 | 16,1 | - |
| из них: земляника, клубника | 2,4 | 0,5 | - | 0,5 | 1,9 | 2,4 | - |
| малина, ежевика | 8,5 | 8,5 | - | 8,5 | - | 8,5 | - |
| смородина всех видов | 5,2 | 5,0 | - | 5,0 | 0,2 | 5,2 | - |
| крыжовник | - | - | - | - | - | - | - |
| рябина черноплодная | - | - | - | - | - | - | - |
| облепиха | - | - | - | - | - | - | - |
| Структура площадей многолетних плодовых насаждений и ягодных культур по видам плодово-ягодных насаждений (в процентах от общей площади плодово-ягодных насаждений соответствующей категории хозяйств) | | | | | | | |
| семечковые культуры | 93,9 | 94,8 | 100,0 | 94,2 | 27,8 | 93,9 | - |
| косточковые культуры | 0,2 | - | - | - | 13,9 | 0,2 | - |
| орехоплодные культуры | - | - | - | - | - | - | - |
| ягодники | 5,9 | 5,2 | - | 5,8 | 58,3 | 5,9 | - |

| | Крестьянские (фермерские) хозяйства и индивидуальные предприниматели | в том числе | | | | Справочно: хозяйства с численностью работников | |
|--|--|-------------------------------------|------------------|--|--------------------------------|--|----------------|
| | | крестьянские (фермерские) хозяйства | из них | | индивидуальные предприниматели | до 16 человек | 16-100 человек |
| | | | юридические лица | главы крестьянских (фермерских) хозяйств | | | |
| Площади виноградников - всего, га | - | - | - | - | - | - | - |
| Поголовье сельскохозяйственных животных, голов: | | | | | | | |
| Крупный рогатый скот -всего | 19010 | 17713 | 134 | 17579 | 1297 | 17125 | 1885 |
| Молочный и мясной крупный рогатый скот | 19010 | 17713 | 134 | 17579 | 1297 | 17125 | 1885 |
| в том числе: | | | | | | | |
| взрослое поголовье | 7871 | 7498 | 37 | 7461 | 373 | 7112 | 759 |
| из него коровы | 7701 | 7331 | 36 | 7295 | 370 | 6945 | 756 |
| молодняк (кроме телят до 1 года) | 6720 | 5976 | 67 | 5909 | 744 | 5791 | 929 |
| телята (до 1 года) | 4419 | 4239 | 30 | 4209 | 180 | 4222 | 197 |
| Молочный крупный рогатый скот | 14760 | 13578 | 134 | 13444 | 1182 | 14477 | 283 |
| в том числе: | | | | | | | |
| взрослое поголовье | 6174 | 5819 | 37 | 5782 | 355 | 6165 | 9 |
| из него коровы | 6047 | 5694 | 36 | 5658 | 353 | 6038 | 9 |
| молодняк (кроме телят до 1 года) | 5243 | 4524 | 67 | 4457 | 719 | 5020 | 223 |
| из него нетели | 1166 | 1146 | 6 | 1140 | 20 | 1116 | 50 |
| телята (до 1 года) | 3343 | 3235 | 30 | 3205 | 108 | 3292 | 51 |
| Мясной крупный рогатый скот | 4250 | 4135 | - | 4135 | 115 | 2648 | 1602 |
| в том числе: | | | | | | | |
| взрослое поголовье | 1697 | 1679 | - | 1679 | 18 | 947 | 750 |
| из него коровы | 1654 | 1637 | - | 1637 | 17 | 907 | 747 |
| молодняк (кроме телят до 1 года) | 1477 | 1452 | - | 1452 | 25 | 771 | 706 |
| телята (до 1 года) | 1076 | 1004 | - | 1004 | 72 | 930 | 146 |
| Свиньи | 1787 | 1124 | 3 | 1121 | 663 | 1727 | 60 |
| в том числе: | | | | | | | |
| взрослое поголовье | 306 | 157 | - | 157 | 149 | 276 | 30 |
| в том числе основного стада | 263 | 116 | - | 116 | 147 | 238 | 25 |
| из него свиноматки основные | 237 | 91 | - | 91 | 146 | 214 | 23 |
| молодняк | 1481 | 967 | 3 | 964 | 514 | 1451 | 30 |
| из него: | | | | | | | |
| молодняк старше 4 месяцев на откорме | 1075 | 847 | 3 | 844 | 228 | 1060 | 15 |
| поросята до 4 месяцев | 393 | 107 | - | 107 | 286 | 378 | 15 |
| Овцы и козы - всего | 17553 | 15348 | 935 | 14413 | 2205 | 15849 | 1704 |

| | Крестьянские (фермерские) хозяйства и индивидуальные предприниматели | в том числе | | | | Справочно: хозяйства с численностью работников | |
|---|--|-------------------------------------|------------------|--|--------------------------------|--|----------------|
| | | крестьянские (фермерские) хозяйства | из них | | индивидуальные предприниматели | до 16 человек | 16-100 человек |
| | | | юридические лица | главы крестьянских (фермерских) хозяйств | | | |
| Овцы | 17424 | 15239 | 935 | 14304 | 2185 | 15720 | 1704 |
| в том числе: взрослое поголовье | 10750 | 9534 | 593 | 8941 | 1216 | 9593 | 1157 |
| из него овцематки и ярки старше 1 года | 9509 | 8339 | 365 | 7974 | 1170 | 8716 | 793 |
| молодняк | 6674 | 5705 | 342 | 5363 | 969 | 6127 | 547 |
| Козы | 129 | 109 | - | 109 | 20 | 129 | - |
| в том числе: взрослое поголовье | 72 | 57 | - | 57 | 15 | 72 | - |
| из него козоматки и козочки старше 1 года | 67 | 52 | - | 52 | 15 | 67 | - |
| молодняк | 57 | 52 | - | 52 | 5 | 57 | - |
| Птица - всего | 72384 | 66665 | 210 | 66455 | 5719 | 72204 | 180 |
| Птица сельскохозяйственная - всего | 68084 | 62365 | 210 | 62155 | 5719 | 67904 | 180 |
| в том числе: куры - всего | 53945 | 50261 | 210 | 50051 | 3684 | 53765 | 180 |
| из них: куры-несушки | 28291 | 27366 | 122 | 27244 | 925 | 28146 | 145 |
| петухи | 830 | 687 | 38 | 649 | 143 | 825 | 5 |
| молодняк кур (всех возрастов) | 24824 | 22208 | 50 | 22158 | 2616 | 24794 | 30 |
| куры яичных пород | 33966 | 31258 | 10 | 31248 | 2708 | 33786 | 180 |
| из них: куры-несушки | 27988 | 27082 | 9 | 27073 | 906 | 27843 | 145 |
| петухи | 779 | 638 | 1 | 637 | 141 | 774 | 5 |
| молодняк кур (всех возрастов) | 5199 | 3538 | - | 3538 | 1661 | 5169 | 30 |
| куры мясных и мясо-яичных пород | 19979 | 19003 | 200 | 18803 | 976 | 19979 | - |
| из них: куры-несушки | 303 | 284 | 113 | 171 | 19 | 303 | - |
| петухи | 51 | 49 | 37 | 12 | 2 | 51 | - |
| молодняк кур (всех возрастов) | 19625 | 18670 | 50 | 18620 | 955 | 19625 | - |
| из них бройлеры | 19350 | 18400 | - | 18400 | 950 | 19350 | - |
| утки | 5079 | 3944 | - | 3944 | 1135 | 5079 | - |
| гуси | 3160 | 2410 | - | 2410 | 750 | 3160 | - |
| индейки | 5900 | 5750 | - | 5750 | 150 | 5900 | - |
| цесарки | - | - | - | - | - | - | - |

| | Крестьянские (фермерские) хозяйства и индивидуальные предприниматели | в том числе | | | | Справочно: хозяйства с численностью работников | |
|--|--|-------------------------------------|------------------|--|--------------------------------|--|----------------|
| | | крестьянские (фермерские) хозяйства | из них | | индивидуальные предприниматели | до 16 человек | 16-100 человек |
| | | | юридические лица | главы крестьянских (фермерских) хозяйств | | | |
| Лошади | 38 | 36 | 3 | 33 | 2 | 25 | 13 |
| в том числе: | | | | | | | |
| взрослое поголовье | 38 | 36 | 3 | 33 | 2 | 25 | 13 |
| из него кобылы | 17 | 17 | 2 | 15 | - | 4 | 13 |
| молодняк | - | - | - | - | - | - | - |
| Кролики домашние | 9065 | 8580 | - | 8580 | 485 | 9065 | - |
| Пчелы медоносные (семьи), шт. | 326 | 19 | 9 | 10 | 307 | 326 | - |
| Наличие сельскохозяйственной техники, шт.: | | | | | | | |
| Тракторы | 4213 | 3794 | 462 | 3332 | 419 | 3711 | 446 |
| Комбайны: | | | | | | | |
| зерноуборочные | 1504 | 1351 | 158 | 1193 | 153 | 1318 | 169 |
| кукурузоуборочные | 10 | 10 | 2 | 8 | - | - | 10 |
| льноуборочные | - | - | - | - | - | - | - |
| картофелеуборочные | 15 | 13 | 4 | 9 | 2 | 15 | - |
| кормоуборочные | 31 | 28 | - | 28 | 3 | 27 | 2 |
| Машины свеклоуборочные (без ботвоуборочных) | 30 | 28 | - | 28 | 2 | 21 | 9 |
| Установки доильные | 64 | 61 | - | 61 | 3 | 60 | 4 |
| Автомобили грузовые | 1598 | 1452 | 199 | 1253 | 146 | 1347 | 217 |
| Плуги | 1951 | 1726 | 197 | 1529 | 225 | 1774 | 168 |
| Косилки | 540 | 477 | 66 | 411 | 63 | 508 | 31 |
| Сеялки | 2163 | 1943 | 263 | 1680 | 220 | 1898 | 245 |
| В среднем на одно хозяйство: | | | | | | | |
| численность работников ¹⁾ , человек | 3 | 3 | 4 | 3 | 2 | 2 | 27 |
| общая земельная площадь, га | 284,8 | 317,2 | 444,3 | 304,1 | 157,3 | 254,7 | 3193,8 |
| площадь сельскохозяйственных угодий, га | 283,9 | 316,1 | 439,2 | 303,5 | 157,1 | 254,0 | 3178,6 |
| общая посевная площадь сельскохозяйственных культур ²⁾ , га | 320,3 | 328,7 | 507,0 | 311,7 | 264,1 | 251,5 | 2617,9 |
| Поголовье сельскохозяйственных животных ³⁾ , голов: | | | | | | | |
| крупный рогатый скот | 76 | 87 | 27 | 88 | 28 | 69 | 471 |
| из него коровы | 37 | 39 | 7 | 40 | 17 | 34 | 252 |
| свиньи | 31 | 27 | 3 | 28 | 39 | 30 | 60 |
| птица | 724 | 1010 | 105 | 1038 | 168 | 729 | 180 |

¹⁾ В расчете на одно хозяйство, осуществлявшее сельскохозяйственную деятельность в I полугодии 2016 года.

²⁾ В расчете на одно хозяйство, имевшее общую посевную площадь.

³⁾ В расчете на одно хозяйство, имевшее поголовье скота соответствующего вида.

7. СТРУКТУРА ОСНОВНЫХ ПОКАЗАТЕЛЕЙ ВСЕРОССИЙСКОЙ СЕЛЬСКОХОЗЯЙСТВЕННОЙ ПЕРЕПИСИ ПО КРЕСТЬЯНСКИМ (ФЕРМЕРСКИМ) ХОЗЯЙСТВАМ И ИНДИВИДУАЛЬНЫМ ПРЕДПРИНИМАТЕЛЯМ

(на 1 июля 2016 г.; в процентах от крестьянских (фермерских) хозяйств и индивидуальных предпринимателей)

| | Крестьянские (фермерские) хозяйства | в том числе | | Индивидуальные предприниматели | Справочно: хозяйства с численностью работников | |
|--|-------------------------------------|------------------|--|--------------------------------|--|----------------|
| | | юридические лица | главы крестьянских (фермерских) хозяйств | | до 16 человек | 16-100 человек |
| Общая земельная площадь | 88,8 | 11,6 | 77,2 | 11,2 | 77,7 | 20,1 |
| из нее сельскохозяйственные угодья | 88,8 | 11,5 | 77,3 | 11,2 | 77,8 | 20,1 |
| в том числе: | | | | | | |
| пашня | 88,8 | 11,6 | 77,2 | 11,2 | 77,7 | 20,2 |
| сенокосы | 89,8 | 12,0 | 77,8 | 10,2 | 84,3 | 14,8 |
| пастбища | 87,5 | 10,0 | 77,5 | 12,5 | 74,4 | 21,4 |
| многолетние насаждения | 84,8 | 12,3 | 72,5 | 15,2 | 100,0 | - |
| залежь | 99,1 | 3,2 | 95,9 | 0,9 | 86,3 | - |
| Посевная площадь под урожай 2016 г. - всего | 89,3 | 12,0 | 77,3 | 10,7 | 76,4 | 21,5 |
| в том числе: | | | | | | |
| Зерновые и зернобобовые культуры - всего | 89,3 | 12,9 | 76,4 | 10,7 | 74,8 | 22,9 |
| из них: | | | | | | |
| пшеница | 89,7 | 10,9 | 78,8 | 10,3 | 76,4 | 20,9 |
| рожь | 63,4 | 20,5 | 43,0 | 36,6 | 100,0 | - |
| ячмень | 88,6 | 12,2 | 76,4 | 11,4 | 80,0 | 18,6 |
| овес | 91,8 | 13,8 | 78,0 | 8,2 | 75,7 | 24,3 |
| кукуруза на зерно | 84,1 | 20,5 | 63,6 | 15,9 | 51,7 | 46,2 |
| просо | 85,8 | 18,4 | 67,4 | 14,2 | 95,0 | 5,0 |
| гречиха | 89,1 | 38,9 | 50,2 | 10,9 | 65,6 | 34,4 |
| зернобобовые культуры | 94,6 | 20,2 | 74,4 | 5,4 | 55,5 | 39,7 |
| из них: | | | | | | |
| горох | 93,9 | 12,0 | 81,9 | 6,1 | 62,8 | 31,2 |
| Технические культуры - всего | 89,0 | 10,6 | 78,4 | 11,0 | 79,2 | 18,9 |
| из них: | | | | | | |
| сахарная свекла | 94,9 | 8,1 | 86,9 | 5,1 | 53,5 | 35,6 |
| масличные культуры - всего | 88,5 | 10,8 | 77,7 | 11,5 | 81,3 | 17,5 |
| из них: | | | | | | |
| подсолнечник на зерно | 88,3 | 11,0 | 77,3 | 11,7 | 83,0 | 15,7 |
| лен-кудряш | 87,4 | - | 87,4 | 12,6 | 90,6 | 9,4 |
| соя | 91,2 | 7,2 | 84,1 | 8,8 | 46,4 | 53,6 |
| рапс | ... | - | ... | - | - | 100,0 |
| горчица | 100,0 | 18,9 | 81,1 | - | 81,1 | 18,9 |
| рыжик | - | - | - | - | - | - |
| эфирно-масличные культуры | - | - | - | - | - | - |
| лекарственные культуры | ... | - | ... | - | 100,0 | - |
| Картофель | 78,8 | 13,9 | 64,9 | 21,2 | 100,0 | - |
| Овощные и бахчевые культуры – всего | 95,6 | 60,8 | 34,8 | 4,4 | 100,0 | - |
| из них: | | | | | | |
| овощи открытого грунта – всего | 95,3 | 57,8 | 37,5 | 4,7 | 100,0 | - |
| в том числе: | | | | | | |
| капуста, кроме цветной и брокколи | 89,9 | 28,6 | 61,3 | 10,1 | 100,0 | - |
| капуста цветная и брокколи | - | - | - | - | - | - |
| огурцы | 98,2 | - | 98,2 | 1,8 | 100,0 | - |
| помидоры | ... | - | 99,6 | ... | 100,0 | - |
| свекла столовая | 98,0 | 98,0 | - | 2,0 | 100,0 | - |

| | Крестьянские (фермерские) хозяйства | в том числе | | Индивидуальные предприниматели | Справочно: хозяйства с численностью работников | |
|--|-------------------------------------|------------------|--|--------------------------------|--|----------------|
| | | юридические лица | главы крестьянских (фермерских) хозяйств | | до 16 человек | 16-100 человек |
| | | | | | | |
| морковь столовая | 97,9 | 83,7 | 14,3 | 2,1 | 100,0 | - |
| лук репчатый | 98,1 | 61,0 | 37,1 | 1,9 | 100,0 | - |
| чеснок | - | - | - | ... | 100,0 | - |
| кабачки, патиссоны | - | - | - | - | - | - |
| продовольственные бахчевые культуры | - | - | - | - | - | - |
| Кормовые культуры - всего | 98,4 | 3,8 | 94,6 | 1,6 | 78,3 | 21,7 |
| из них: | | | | | | |
| травы однолетние | 100,0 | 6,9 | 93,1 | - | 92,9 | 7,1 |
| травы многолетние | 96,7 | 1,6 | 95,0 | 3,3 | 68,2 | 31,8 |
| кормовые культуры на силос (без кукурузы) | ... | - | ... | - | 100,0 | - |
| кукуруза на корм | ... | - | ... | - | 47,4 | 52,6 |
| корнеплодные кормовые культуры, включая свеклу сахарную на корм скоту | - | - | - | - | - | - |
| Площади многолетних плодовых насаждений и ягодных культур - всего | 98,7 | 10,3 | 88,4 | 1,3 | 100,0 | - |
| в том числе: | | | | | | |
| семечковые культуры - всего | 99,6 | 10,9 | 88,7 | 0,4 | 100,0 | - |
| из них: | | | | | | |
| яблоня | 99,8 | 10,7 | 89,1 | 0,2 | 100,0 | - |
| груша | 61,5 | 61,5 | - | 38,5 | 100,0 | - |
| косточковые культуры - всего | - | - | - | 100,0 | 100,0 | - |
| из них: | | | | | | |
| слива | - | - | - | 100,0 | 100,0 | - |
| вишня | - | - | - | 100,0 | 100,0 | - |
| черешня | - | - | - | - | - | - |
| абрикос | - | - | - | - | - | - |
| персик | - | - | - | - | - | - |
| алыча | - | - | - | - | - | - |
| орехоплодные культуры - всего | - | - | - | - | - | - |
| из них: | | | | | | |
| грецкий орех | - | - | - | - | - | - |
| фундук | - | - | - | - | - | - |
| ягодники - всего | 87,0 | - | 87,0 | 13,0 | 100,0 | - |
| из них: | | | | | | |
| земляника, клубника | 20,8 | - | 20,8 | 79,2 | 100,0 | - |
| малина, ежевика | 100,0 | - | 100,0 | - | 100,0 | - |
| смородина всех видов | 96,2 | - | 96,2 | 3,8 | 100,0 | - |
| крыжовник | - | - | - | - | - | - |
| рябина черноплодная | - | - | - | - | - | - |
| облепиха | - | - | - | - | - | - |
| Площади виноградников - всего | - | - | - | - | - | - |
| Поголовье сельскохозяйственных животных: | | | | | | |
| Крупный рогатый скот - всего | 93,2 | 0,7 | 92,5 | 6,8 | 90,1 | 9,9 |
| Молочный и мясной крупный рогатый скот | 93,2 | 0,7 | 92,5 | 6,8 | 90,1 | 9,9 |
| в том числе: | | | | | | |
| взрослое поголовье | 95,3 | 0,5 | 94,8 | 4,7 | 90,4 | 9,6 |
| из него коровы | 95,2 | 0,5 | 94,7 | 4,8 | 90,2 | 9,8 |

| | Крестьянские (фермерские) хозяйства | в том числе | | Индивидуальные предприниматели | Справочно: хозяйства с численностью работников | |
|---|-------------------------------------|------------------|--|--------------------------------|--|----------------|
| | | юридические лица | главы крестьянских (фермерских) хозяйств | | до 16 человек | 16-100 человек |
| | | | | | | |
| молодняк (кроме телят до 1 года) | 88,9 | 1,0 | 87,9 | 11,1 | 86,2 | 13,8 |
| телята (до 1 года) | 95,9 | 0,7 | 95,2 | 4,1 | 95,5 | 4,5 |
| Молочный крупный рогатый скот | 92,0 | 0,9 | 91,1 | 8,0 | 98,1 | 1,9 |
| в том числе: | | | | | | |
| взрослое поголовье | 94,3 | 0,6 | 93,7 | 5,7 | 99,9 | 0,1 |
| из него коровы | 94,2 | 0,6 | 93,6 | 5,8 | 99,9 | 0,1 |
| молодняк (кроме телят до 1 года) | 86,3 | 1,3 | 85,0 | 13,7 | 95,7 | 4,3 |
| из него нетели | 98,3 | 0,5 | 97,8 | 1,7 | 95,7 | 4,3 |
| телята (до 1 года) | 96,8 | 0,9 | 95,9 | 3,2 | 98,5 | 1,5 |
| Мясной крупный рогатый скот | 97,3 | - | 97,3 | 2,7 | 62,3 | 37,7 |
| в том числе: | | | | | | |
| взрослое поголовье | 98,9 | - | 98,9 | 1,1 | 55,8 | 44,2 |
| из него коровы | 99,0 | - | 99,0 | 1,0 | 54,8 | 45,2 |
| молодняк (кроме телят до 1 года) | 98,3 | - | 98,3 | 1,7 | 52,2 | 47,8 |
| телята (до 1 года) | 93,3 | - | 93,3 | 6,7 | 86,4 | 13,6 |
| Свиньи | 62,9 | 0,2 | 62,7 | 37,1 | 96,6 | 3,4 |
| в том числе: | | | | | | |
| взрослое поголовье | 51,3 | - | 51,3 | 48,7 | 90,2 | 9,8 |
| в том числе основного стада | 44,1 | - | 44,1 | 55,9 | 90,5 | 9,5 |
| из него свиноматки основные | 38,4 | - | 38,4 | 61,6 | 90,3 | 9,7 |
| молодняк | 65,3 | 0,2 | 65,1 | 34,7 | 98,0 | 2,0 |
| из него: | | | | | | |
| молодняк старше 4 месяцев на откорме | 78,8 | 0,3 | 78,5 | 21,2 | 98,6 | 1,4 |
| поросята до 4 месяцев | 27,2 | - | 27,2 | 72,8 | 96,2 | 3,8 |
| Овцы и козы - всего | 87,4 | 5,3 | 82,1 | 12,6 | 90,3 | 9,7 |
| Овцы | 87,5 | 5,4 | 82,1 | 12,5 | 90,2 | 9,8 |
| в том числе: | | | | | | |
| взрослое поголовье | 88,7 | 5,5 | 83,2 | 11,3 | 89,2 | 10,8 |
| из него овцематки и ярки старше 1 года | 87,7 | 3,8 | 83,9 | 12,3 | 91,7 | 8,3 |
| молодняк | 85,5 | 5,1 | 80,4 | 14,5 | 91,8 | 8,2 |
| Козы | 84,5 | - | 84,5 | 15,5 | 100,0 | - |
| в том числе: | | | | | | |
| взрослое поголовье | 79,2 | - | 79,2 | 20,8 | 100,0 | - |
| из него козوماتки и козочки старше 1 года | 77,6 | - | 77,6 | 22,4 | 100,0 | - |
| молодняк | 91,2 | - | 91,2 | 8,8 | 100,0 | - |
| Птица - всего | 92,1 | 0,3 | 91,8 | 7,9 | 99,8 | 0,2 |
| Птица сельскохозяйственная - всего | 91,6 | 0,3 | 91,3 | 8,4 | 99,7 | 0,3 |
| в том числе: | | | | | | |
| куры - всего | 93,2 | 0,4 | 92,8 | 6,8 | 99,7 | 0,3 |
| из них: | | | | | | |
| куры-несушки | 96,7 | 0,4 | 96,3 | 3,3 | 99,5 | 0,5 |
| петухи | 82,8 | 4,6 | 78,2 | 17,2 | 99,4 | 0,6 |
| молодняк кур (всех возрастов) | 89,5 | 0,2 | 89,3 | 10,5 | 99,9 | 0,1 |
| куры яичных пород | 92,0 | 0,0 | 92,0 | 8,0 | 99,5 | 0,5 |
| из них: | | | | | | |
| куры-несушки | 96,8 | 0,0 | 96,7 | 3,2 | 99,5 | 0,5 |
| петухи | 81,9 | 0,1 | 81,8 | 18,1 | 99,4 | 0,6 |

Продолжение табл. 7

| | Крестьянские (фермерские) хозяйства | в том числе | | Индивидуальные предприниматели | Справочно: хозяйства с численностью работников | |
|--|-------------------------------------|------------------|--|--------------------------------|--|----------------|
| | | юридические лица | главы крестьянских (фермерских) хозяйств | | до 16 человек | 16-100 человек |
| | | | | | | |
| молодняк кур (всех возрастов) | 68,1 | - | 68,1 | 31,9 | 99,4 | 0,6 |
| куры мясных и мясо-яичных пород | 95,1 | 1,0 | 94,1 | 4,9 | 100,0 | - |
| из них: | | | | | | |
| куры-несушки | 93,7 | 37,3 | 56,4 | 6,3 | 100,0 | - |
| петухи | 96,1 | 72,5 | 23,5 | 3,9 | 100,0 | - |
| молодняк кур (всех возрастов) | 95,1 | 0,3 | 94,9 | 4,9 | 100,0 | - |
| из них бройлеры | 95,1 | - | 95,1 | 4,9 | 100,0 | - |
| утки | 77,7 | - | 77,7 | 22,3 | 100,0 | - |
| гуси | 76,3 | - | 76,3 | 23,7 | 100,0 | - |
| индейки | 97,5 | - | 97,5 | 2,5 | 100,0 | - |
| цесарки | - | - | - | - | - | - |
| Лошади | 94,7 | 7,9 | 86,8 | 5,3 | 65,8 | 34,2 |
| в том числе: | | | | | | |
| взрослое поголовье | 94,7 | 7,9 | 86,8 | 5,3 | 65,8 | 34,2 |
| из него кобылы | 100,0 | 11,8 | 88,2 | - | 23,5 | 76,5 |
| молодняк | - | - | - | - | - | - |
| Кролики домашние | 94,6 | - | 94,6 | 5,4 | 100,0 | - |
| Пчелы медоносные (семьи) | 5,8 | 2,8 | 3,1 | 94,2 | 100,0 | - |
| Наличие сельскохозяйственной техники: | | | | | | |
| Тракторы | 90,1 | 11,0 | 79,1 | 9,9 | 88,1 | 10,6 |
| Комбайны: | | | | | | |
| зерноуборочные | 89,8 | 10,5 | 79,3 | 10,2 | 87,6 | 11,2 |
| кукурузоуборочные | 100,0 | 20,0 | 80,0 | - | - | 100,0 |
| льноуборочные | - | - | - | - | - | - |
| картофелеуборочные | 86,7 | 26,7 | 60,0 | 13,3 | 100,0 | - |
| кормоуборочные | 90,3 | - | 90,3 | 9,7 | 87,1 | 6,5 |
| Машины свеклоуборочные (без ботвоуборочных) | 93,3 | - | 93,3 | 6,7 | 70,0 | 30,0 |
| Установки доильные | 95,3 | - | 95,3 | 4,7 | 93,8 | 6,3 |
| Автомобили грузовые | 90,9 | 12,5 | 78,4 | 9,1 | 84,3 | 13,6 |
| Плуги | 88,5 | 10,1 | 78,4 | 11,5 | 90,9 | 8,6 |
| Косилки | 88,3 | 12,2 | 76,1 | 11,7 | 94,1 | 5,7 |
| Сеялки | 89,8 | 12,2 | 77,7 | 10,2 | 87,7 | 11,3 |

**8. ОСНОВНЫЕ ИТОГИ ВСЕРОССИЙСКОЙ СЕЛЬСКОХОЗЯЙСТВЕННОЙ ПЕРЕПИСИ
ПО ЛИЧНЫМ ПОДСОБНЫМ И ДРУГИМ ИНДИВИДУАЛЬНЫМ ХОЗЯЙСТВАМ ГРАЖДАН**
(на 1 июля 2016 г.)

| | Личные подсобные и другие индивидуальные хозяйства граждан | в том числе хозяйства | | | Личные подсобные хозяйства в процентах от личных подсобных и других индивидуальных хозяйств граждан |
|---|--|-----------------------|--|---|---|
| | | личные подсобные | граждан, имеющих земельные участки для индивидуального жилищного строительства ¹⁾ | граждан, не имеющих земли, но имеющих сельскохозяйственных животных | |
| Число хозяйств - всего | 299049 | 259743 | 39306 | - | 86,9 |
| из них производившие сельскохозяйственную продукцию в I полугодии 2016 г. | 236452 | 202093 | 34359 | - | 85,5 |
| в процентах от общего числа соответствующей категории хозяйств | 79,1 | 77,8 | 87,4 | - | x |
| Число хозяйств с заброшенными земельными участками (пустующими домами) | 43348 | 42625 | 723 | x | 98,3 |
| в процентах от общего числа соответствующей категории хозяйств | 14,5 | 16,4 | 1,8 | x | x |
| Общая земельная площадь, га | 85308,8 | 81794,8 | 3514,0 | - | 95,9 |
| из нее сельскохозяйственные угодья | 75915,0 | 73849,5 | 2065,6 | - | 97,3 |
| в том числе: | | | | | |
| пашня | 49707,1 | 48607,9 | 1099,2 | - | 97,8 |
| сенокосы | 2884,2 | 2883,1 | 1,1 | - | 100,0 |
| пастбища | 643,9 | 643,7 | 0,3 | - | 100,0 |
| многолетние насаждения | 2187,7 | 1819,5 | 368,2 | - | 83,2 |
| залежь | 20492,0 | 19895,3 | 596,8 | - | 97,1 |
| Из общей площади сельскохозяйственных угодий фактически использовались, га | 55423,0 | 53954,2 | 1468,8 | - | 97,3 |
| в процентах от общей площади сельскохозяйственных угодий соответствующей категории хозяйств | 73,0 | 73,1 | 71,1 | - | x |
| Посевная площадь под урожай 2016 г. - всего, га | 47920,1 | 46903,7 | 1016,5 | - | 97,9 |
| в том числе: | | | | | |
| Зерновые и зернобобовые культуры - всего | 2083,0 | 2082,9 | 0,1 | - | 100,0 |
| Технические культуры - всего | 712,6 | 711,7 | 0,9 | - | 99,9 |
| из них: | | | | | |
| подсолнечник на зерно | 712,6 | 711,7 | 0,9 | - | 99,9 |
| Картофель | 23677,2 | 23117,9 | 559,2 | - | 97,6 |
| Овощные и бахчевые культуры - всего | 4959,1 | 4547,7 | 411,5 | - | 91,7 |
| из них: | | | | | |
| овощи открытого грунта - всего | 4865,4 | 4464,1 | 401,3 | - | 91,8 |
| в том числе: | | | | | |
| капуста, кроме цветной и брокколи | 442,7 | 412,8 | 29,9 | - | 93,2 |
| капуста цветная и брокколи | 31,9 | 23,1 | 8,7 | - | 72,7 |
| огурцы | 548,1 | 491,7 | 56,4 | - | 89,7 |
| помидоры | 781,8 | 690,4 | 91,4 | - | 88,3 |
| свекла столовая | 207,5 | 185,4 | 22,1 | - | 89,3 |
| морковь столовая | 435,5 | 393,4 | 42,2 | - | 90,3 |

| | Личные подсобные и другие индивидуальные хозяйства граждан | в том числе хозяйства | | | Личные подсобные хозяйства в процентах от личных подсобных и других индивидуальных хозяйств граждан |
|---|--|-----------------------|--|---|---|
| | | личные подсобные | граждан, имеющих земельные участки для индивидуального жилищного строительства ¹⁾ | граждан, не имеющих земли, но имеющих сельскохозяйственных животных | |
| лук репчатый | 960,7 | 921,3 | 39,4 | - | 95,9 |
| чеснок | 349,4 | 331,3 | 18,1 | - | 94,8 |
| кабачки, патиссоны | 201,3 | 184,9 | 16,5 | - | 91,8 |
| овощи закрытого грунта - всего | 14,4 | 8,4 | 6,1 | - | 57,9 |
| из них: | | | | | |
| огурцы | 4,0 | 3,6 | 0,4 | - | 90,9 |
| помидоры | 5,5 | 3,0 | 2,5 | - | 53,7 |
| продовольственные бахчевые культуры | 58,0 | 54,2 | 3,8 | - | 93,5 |
| Кормовые культуры - всего | 16488,3 | 16443,4 | 44,8 | - | 99,7 |
| из них: | | | | | |
| травы однолетние | 2156,5 | 2132,2 | 24,3 | - | 98,9 |
| травы многолетние | 13741,6 | 13721,7 | 19,9 | - | 99,9 |
| кукуруза на корм | ... | 3,6 | ... | - | 99,3 |
| корнеплодные кормовые культуры, включая свеклу сахарную на корм скоту | ... | 83,2 | ... | - | 99,4 |
| Структура посевных площадей по видам сельскохозяйственных культур (в процентах от общей посевной площади соответствующей категории хозяйств) | | | | | |
| Зерновые и зернобобовые культуры - всего | 4,3 | 4,4 | 0,0 | - | 102,2 |
| Технические культуры - всего | 1,5 | 1,5 | 0,1 | - | 102,0 |
| из них: | | | | | |
| подсолнечник на зерно | 1,5 | 1,5 | 0,1 | - | 102,0 |
| Картофель | 49,4 | 49,3 | 55,0 | - | 99,8 |
| Овощные и бахчевые культуры - всего | 10,3 | 9,7 | 40,5 | - | 93,7 |
| из них: | | | | | |
| овощи открытого грунта - всего | 10,2 | 9,5 | 39,5 | - | 93,7 |
| в том числе: | | | | | |
| капуста, кроме цветной и брокколи | 0,9 | 0,9 | 2,9 | - | 95,3 |
| капуста цветная и брокколи | 0,1 | 0,0 | 0,9 | - | 74,2 |
| огурцы | 1,1 | 1,0 | 5,5 | - | 91,7 |
| помидоры | 1,6 | 1,5 | 9,0 | - | 90,2 |
| свекла столовая | 0,4 | 0,4 | 2,2 | - | 91,3 |
| морковь столовая | 0,9 | 0,8 | 4,1 | - | 92,3 |
| лук репчатый | 2,0 | 2,0 | 3,9 | - | 98,0 |
| чеснок | 0,7 | 0,7 | 1,8 | - | 96,9 |
| кабачки, патиссоны | 0,4 | 0,4 | 1,6 | - | 93,8 |
| овощи закрытого грунта - всего | 0,0 | 0,0 | 0,6 | - | 59,2 |
| из них: | | | | | |
| огурцы | 0,0 | 0,0 | 0,0 | - | 92,9 |

| | Личные подсобные и другие индивидуальные хозяйства граждан | в том числе хозяйства | | | Личные подсобные хозяйства в процентах от личных подсобных и других индивидуальных хозяйств граждан |
|--|--|-----------------------|--|---|---|
| | | личные подсобные | граждан, имеющих земельные участки для индивидуального жилищного строительства ¹⁾ | граждан, не имеющих земли, но имеющих сельскохозяйственных животных | |
| помидоры | 0,0 | 0,0 | 0,2 | - | 54,9 |
| продовольственные бахчевые культуры - всего | 0,1 | 0,1 | 0,4 | - | 95,6 |
| Кормовые культуры - всего | 34,4 | 35,1 | 4,4 | - | 101,9 |
| из них: | | | | | |
| травы однолетние | 4,5 | 4,5 | 2,4 | - | 101,0 |
| травы многолетние | 28,7 | 29,3 | 2,0 | - | 102,0 |
| кукуруза на корм | ... | 0,0 | ... | - | 101,5 |
| корнеплодные кормовые культуры, включая свеклу сахарную на корм скоту | ... | 0,2 | ... | - | 101,6 |
| Площади многолетних плодовых насаждений и ягодных культур - всего, га | 2121,6 | 1768,8 | 352,8 | - | 83,4 |
| в том числе: | | | | | |
| семечковые культуры - всего | 881,1 | 723,1 | 158,1 | - | 82,1 |
| из них: | | | | | |
| яблоня | 619,4 | 517,6 | 101,8 | - | 83,6 |
| груша | 259,9 | 204,2 | 55,7 | - | 78,6 |
| косточковые культуры - всего | 656,4 | 525,5 | 130,9 | - | 80,1 |
| из них: | | | | | |
| слива | 191,9 | 159,6 | 32,3 | - | 83,2 |
| вишня | 397,7 | 315,2 | 82,5 | - | 79,2 |
| черешня | 34,2 | 25,8 | 8,4 | - | 75,5 |
| абрикос | 9,5 | 6,8 | 2,7 | - | 71,9 |
| персик | 0,6 | 0,5 | 0,1 | - | 84,5 |
| альча | 5,2 | 5,0 | 0,3 | - | 94,8 |
| орехоплодные культуры - всего | 0,9 | 0,8 | 0,1 | - | 85,8 |
| из них: | | | | | |
| грецкий орех | 0,5 | 0,4 | 0,1 | - | 78,0 |
| фундук | 0,3 | 0,3 | 0,0 | - | 94,3 |
| ягодники - всего | 583,1 | 519,4 | 63,7 | - | 89,1 |
| из них: | | | | | |
| земляника, клубника | 236,3 | 217,3 | 19,0 | - | 92,0 |
| малина, ежевика | 194,1 | 173,5 | 20,7 | - | 89,4 |
| смородина всех видов | 97,3 | 83,8 | 13,5 | - | 86,1 |
| крыжовник | 37,3 | 31,5 | 5,8 | - | 84,5 |
| рябина черноплодная | 7,6 | 5,4 | 2,2 | - | 71,0 |
| облепиха | 4,8 | 3,7 | 1,1 | - | 77,0 |

| | Личные подсобные и другие индивидуальные хозяйства граждан | в том числе хозяйства | | | Личные подсобные хозяйства в процентах от личных подсобных и других индивидуальных хозяйств граждан |
|--|--|-----------------------|--|---|---|
| | | личные подсобные | граждан, имеющих земельные участки для индивидуального жилищного строительства ¹⁾ | граждан, не имеющих земли, но имеющих сельскохозяйственных животных | |
| Структура площадей многолетних плодовых насаждений и ягодных культур по видам плодово-ягодных насаждений (в процентах от общей площади плодово-ягодных насаждений соответствующей категории хозяйств) | | | | | |
| семечковые культуры | 41,5 | 40,9 | 44,8 | - | 98,4 |
| косточковые культуры | 30,9 | 29,7 | 37,1 | - | 96,0 |
| орехоплодные культуры | 0,0 | 0,0 | 0,0 | - | 102,9 |
| ягодники | 27,5 | 29,4 | 18,1 | - | 106,8 |
| Площади виноградников - всего, га | 40,4 | 29,3 | 11,1 | - | 72,5 |
| Поголовье сельскохозяйственных животных, голов: | | | | | |
| Крупный рогатый скот - всего | 66804 | 66227 | 577 | - | 99,1 |
| Молочный и мясной крупный рогатый скот | 66804 | 66227 | 577 | - | 99,1 |
| в том числе: | | | | | |
| взрослое поголовье | 21704 | 21338 | 366 | - | 98,3 |
| из него коровы | 18450 | 18148 | 302 | - | 98,4 |
| молодняк (кроме телят до 1 года) | 15960 | 15931 | 29 | - | 99,8 |
| телята (до 1 года) | 29140 | 28958 | 182 | - | 99,4 |
| Молочный крупный рогатый скот | 66804 | 66227 | 577 | - | 99,1 |
| в том числе: | | | | | |
| взрослое поголовье | 21704 | 21338 | 366 | - | 98,3 |
| из него коровы | 18450 | 18148 | 302 | - | 98,4 |
| молодняк (кроме телят до 1 года) | 15960 | 15931 | 29 | - | 99,8 |
| из него нетели | 1128 | 1127 | 1 | - | 99,9 |
| телята (до 1 года) | 29140 | 28958 | 182 | - | 99,4 |
| Мясной крупный рогатый скот | - | - | - | - | - |
| в том числе: | | | | | |
| взрослое поголовье | - | - | - | - | - |
| из него коровы | - | - | - | - | - |
| молодняк (кроме телят до 1 года) | - | - | - | - | - |
| телята (до 1 года) | - | - | - | - | - |
| Свиньи | 69623 | 68742 | 881 | - | 98,7 |
| в том числе: | | | | | |
| взрослое поголовье | 11417 | 11137 | 280 | - | 97,5 |
| из него свиноматки основные | 4472 | 4348 | 124 | - | 97,2 |
| молодняк | 58206 | 57605 | 601 | - | 99,0 |
| из него: | | | | | |
| молодняк старше 4 месяцев на откорме | 31383 | 30973 | 410 | - | 98,7 |
| поросята до 4 месяцев | 26823 | 26632 | 191 | - | 99,3 |

| | Личные подсобные и другие индивидуальные хозяйства граждан | в том числе хозяйства | | | Личные подсобные хозяйства в процентах от личных подсобных и других индивидуальных хозяйств граждан |
|---|--|-----------------------|--|---|---|
| | | личные подсобные | граждан, имеющих земельные участки для индивидуального жилищного строительства ¹⁾ | граждан, не имеющих земли, но имеющих сельскохозяйственных животных | |
| Овцы и козы - всего | 61166 | 60566 | 600 | - | 99,0 |
| Овцы | 35544 | 35440 | 104 | - | 99,7 |
| в том числе: взрослое поголовье | 20873 | 20821 | 52 | - | 99,8 |
| из него овцематки и ярки старше 1 года | 15091 | 15069 | 22 | - | 99,9 |
| молодняк | 14671 | 14619 | 52 | - | 99,6 |
| Козы | 25622 | 25126 | 496 | - | 98,1 |
| в том числе: взрослое поголовье | 15661 | 15314 | 347 | - | 97,8 |
| из него козوماتки и козочки старше 1 года | 12166 | 12001 | 165 | - | 98,6 |
| молодняк | 9961 | 9812 | 149 | - | 98,5 |
| Птица - всего | 1771673 | 1744669 | 27004 | - | 98,5 |
| Птица сельскохозяйственная - всего | 1771031 | 1744037 | 26994 | - | 98,5 |
| в том числе: куры - всего | 1440741 | 1416671 | 24070 | - | 98,3 |
| из них: куры-несушки | 873074 | 854634 | 18440 | - | 97,9 |
| петухи | 85210 | 83983 | 1227 | - | 98,6 |
| молодняк кур (всех возрастов) | 482457 | 478054 | 4403 | - | 99,1 |
| куры яичных пород | 1011982 | 993649 | 18333 | - | 98,2 |
| из них: куры-несушки | 669627 | 655234 | 14393 | - | 97,9 |
| петухи | 63439 | 62463 | 976 | - | 98,5 |
| молодняк кур (всех возрастов) | 278916 | 275952 | 2964 | - | 98,9 |
| куры мясных и мясо-яичных пород | 428759 | 423022 | 5737 | - | 98,7 |
| из них: куры-несушки | 203447 | 199400 | 4047 | - | 98,0 |
| петухи | 21771 | 21520 | 251 | - | 98,8 |
| молодняк кур (всех возрастов) | 203541 | 202102 | 1439 | - | 99,3 |
| из них бройлеры | 113580 | 112548 | 1032 | - | 99,1 |
| утки | 249826 | 248313 | 1513 | - | 99,4 |
| гуси | 61409 | 60393 | 1016 | - | 98,3 |
| индейки | 17595 | 17242 | 353 | - | 98,0 |
| цесарки | 1460 | 1418 | 42 | - | 97,1 |

| | Личные подсобные и другие индивидуальные хозяйства граждан | в том числе хозяйства | | | Личные подсобные хозяйства в процентах от личных подсобных и других индивидуальных хозяйств граждан |
|---|--|-----------------------|--|---|---|
| | | личные подсобные | граждан, имеющих земельные участки для индивидуального жилищного строительства ¹⁾ | граждан, не имеющих земли, но имеющих сельскохозяйственных животных | |
| Лошади | 2218 | 2217 | 1 | - | 100,0 |
| в том числе: | | | | | |
| взрослое поголовье | 2097 | 2096 | 1 | - | 100,0 |
| из него кобылы | 1240 | 1240 | - | - | 100,0 |
| молодняк | 121 | 121 | - | - | 100,0 |
| Ослы | 2 | 2 | - | - | 100,0 |
| Кролики домашние | 78775 | 76615 | 2160 | - | 97,3 |
| Звери пушные (клеточного разведения): | | | | | |
| Нутрии | 63 | 63 | - | - | 100,0 |
| Пчелы медоносные (семьи), шт. | 33590 | 31960 | 1630 | - | 95,1 |
| Наличие сельскохозяйственной техники, шт.: | | | | | |
| Тракторы | 4112 | 4059 | 53 | - | 98,7 |
| Газонокосилки | 27218 | 22419 | 4799 | - | 82,4 |
| Мотоблоки, мотокультиваторы со сменными орудиями | 22033 | 19267 | 2766 | - | 87,4 |
| Автомобили грузовые | 4418 | 3829 | 589 | - | 86,7 |
| Автомобили легковые | 96647 | 79200 | 17447 | - | 81,9 |
| Мотоциклы | 3983 | 3749 | 234 | - | 94,1 |
| Установки доильные | - | - | - | - | - |
| Сепараторы для молока | 1703 | 1696 | 7 | - | 99,6 |
| Мукомольное оборудование и крупорушки | 14780 | 14555 | 225 | - | 98,5 |

¹⁾ Хозяйства граждан, имевшие земельные участки площадью 4 и более соток и занимавшиеся сельскохозяйственным производством

**9. ОСНОВНЫЕ ИТОГИ ВСЕРОССИЙСКОЙ СЕЛЬСКОХОЗЯЙСТВЕННОЙ ПЕРЕПИСИ
ПО ЛИЧНЫМ ПОДСОБНЫМ ХОЗЯЙСТВАМ И ИХ РАСПРЕДЕЛЕНИЕ
ПО ЦЕЛЯМ ПРОИЗВОДСТВА СЕЛЬСКОХОЗЯЙСТВЕННОЙ ПРОДУКЦИИ**
(на 1 июля 2016 г.)

| | Личные подсобные хозяйства по целям производства: | | | Справочно: в процентах от соот- ветствующих показа- телей личных подсоб- ных хозяйств | |
|--|--|--|---|---|---|
| | само- обеспе- ние про- доль- ствием | дополни- тельный источник денежных средств | основной источник денежных средств | дополни- тельный источник денежных средств | основной источник денежных средств |
| Число хозяйств, производивших сель- скохозяйственную продукцию в I по- лугодии 2016 г. | 199845 | 30191 | 285 | 14,9 | 0,1 |
| в процентах от общего числа личных подсобных хозяйств | 98,9 | 14,9 | 0,1 | x | x |
| Общая земельная площадь, га | 62302,6 | 15633,0 | 744,9 | 19,1 | 0,9 |
| Из общей площади сельскохозяйственных угодий фактически использовались, га | 52543,0 | 13963,6 | 728,7 | 25,9 | 1,4 |
| Посевная площадь под урожай 2016 г. - всего, га | 46030,1 | 12642,7 | 583,7 | 27,0 | 1,2 |
| в том числе: | | | | | |
| Зерновые и зернобобовые культуры - всего | 1979,7 | 1288,5 | 168,2 | 61,9 | 8,1 |
| Технические культуры - всего | 680,5 | 514,3 | 80,0 | 72,3 | 11,2 |
| Картофель | 22922,0 | 5439,4 | 136,3 | 23,5 | 0,6 |
| Овощные и бахчевые культуры - всего | 4503,8 | 1019,6 | 13,6 | 22,4 | 0,3 |
| в том числе: | | | | | |
| капуста, кроме цветной и брокколи | 409,5 | 88,2 | 1,7 | 21,4 | 0,4 |
| капуста цветная и брокколи | 23,1 | 4,8 | 0,0 | 20,9 | 0,1 |
| огурцы | 483,3 | 86,6 | 0,8 | 17,6 | 0,2 |
| помидоры | 683,1 | 127,5 | 1,4 | 18,5 | 0,2 |
| свекла столовая | 184,0 | 41,3 | 0,6 | 22,3 | 0,3 |
| морковь столовая | 390,4 | 86,4 | 1,1 | 22,0 | 0,3 |
| лук репчатый | 916,1 | 221,1 | 2,8 | 24,0 | 0,3 |
| чеснок | 328,5 | 73,8 | 0,7 | 22,3 | 0,2 |
| кабачки, патиссоны | 183,6 | 44,3 | 0,6 | 24,0 | 0,3 |
| овощи закрытого грунта - всего | 7,9 | 3,4 | 0,9 | 40,5 | 10,8 |
| из них: | | | | | |
| огурцы | 3,4 | 1,7 | 0,5 | 47,3 | 14,5 |
| помидоры | 2,8 | 1,2 | 0,3 | 40,2 | 11,3 |
| продовольственные бахчевые культуры | 54,1 | 14,3 | 0,3 | 26,3 | 0,5 |
| Кормовые культуры - всего | 15944,0 | 4380,8 | 185,6 | 26,6 | 1,1 |
| Структура посевных площадей по видам сельскохозяйственных культур (в процен- тах от общей посевной площади) | | | | | |
| Зерновые и зернобобовые культуры - всего | 4,3 | 10,2 | 28,8 | x | x |
| Технические культуры - всего | 1,5 | 4,1 | 13,7 | x | x |
| Картофель | 49,8 | 43,0 | 23,3 | x | x |
| Овощные и бахчевые культуры - всего | 9,8 | 8,1 | 2,3 | x | x |
| в том числе: | | | | | |
| капуста, кроме цветной и брокколи | 0,9 | 0,7 | 0,3 | 79,3 | 32,5 |
| капуста цветная и брокколи | 0,1 | 0,0 | 0,0 | x | x |

| | Личные подсобные хозяйства по целям производства: | | | Справочно: в процентах от соответствующих показателей личных подсобных хозяйств с целью производства: | |
|---|---|--|------------------------------------|--|------------------------------------|
| | самообеспечение продовольствием | дополнительный источник денежных средств | основной источник денежных средств | дополнительный источник денежных средств | основной источник денежных средств |
| огурцы | 1,0 | 0,7 | 0,1 | х | х |
| помидоры | 1,5 | 1,0 | 0,2 | х | х |
| свекла столовая | 0,4 | 0,3 | 0,1 | х | х |
| морковь столовая | 0,8 | 0,7 | 0,2 | х | х |
| лук репчатый | 2,0 | 1,7 | 0,5 | х | х |
| чеснок | 0,7 | 0,6 | 0,1 | х | х |
| кабачки, патиссоны | 0,4 | 0,4 | 0,1 | х | х |
| овощи закрытого грунта - всего | 0,0 | 0,0 | 0,2 | х | х |
| из них: | | | | | |
| огурцы | 0,0 | 0,0 | 0,1 | х | х |
| помидоры | 0,0 | 0,0 | 0,1 | х | х |
| Кормовые культуры - всего | 34,6 | 34,7 | 31,8 | х | х |
| Площади многолетних плодовых насаждений и ягодных культур - всего, га | 1759,0 | 323,0 | 3,3 | 18,3 | 0,2 |
| в том числе: | | | | | |
| семечковые культуры | 720,2 | 125,9 | 1,3 | 17,4 | 0,2 |
| косточковые культуры | 523,2 | 85,1 | 0,8 | 16,2 | 0,2 |
| орехоплодные культуры | 0,8 | 0,2 | 0,0 | 23,4 | 1,1 |
| ягодники | 514,9 | 111,8 | 1,1 | 21,5 | 0,2 |
| Структура площадей многолетних плодовых насаждений и ягодных культур по видам плодово-ягодных насаждений (в процентах от общей площади плодово-ягодных насаждений) | | | | | |
| семечковые культуры | 40,9 | 39,0 | 41,0 | х | х |
| косточковые культуры | 29,7 | 26,3 | 24,7 | х | х |
| орехоплодные культуры | 0,0 | 0,1 | 0,3 | х | х |
| ягодники | 29,3 | 34,6 | 34,0 | х | х |
| Площади виноградников - всего, га | 29,1 | 4,7 | 0,0 | 15,9 | 0,2 |
| Поголовье сельскохозяйственных животных, голов: | | | | | |
| Крупный рогатый скот - всего | 65383 | 32336 | 1647 | 48,8 | 2,5 |
| из него коровы | 17870 | 8190 | 738 | 45,1 | 4,1 |
| Из общего поголовья крупного рогатого скота: | | | | | |
| молочный крупный рогатый скот | 65383 | 32336 | 1647 | 48,8 | 2,5 |
| мясной крупный рогатый скот | - | - | - | - | - |
| Свиньи | 67382 | 32836 | 839 | 47,8 | 1,2 |
| Овцы | 34753 | 17222 | 1081 | 48,6 | 3,1 |
| Козы | 25020 | 6682 | 98 | 26,6 | 0,4 |
| Птица - всего | 1735402 | 526112 | 7905 | 30,2 | 0,5 |
| Птица сельскохозяйственная - всего | 1734770 | 526077 | 7905 | 30,2 | 0,5 |
| в том числе: | | | | | |
| куры | 1410056 | 418474 | 6077 | 29,5 | 0,4 |

| | Личные подсобные хозяйства по целям производства: | | | Справочно: в процентах от соот- ветствующих показа- телей личных подсоб- ных хозяйств с целью производства: | |
|---|--|--|---|--|---|
| | само- обеспе- чение про- доль- ствием | дополни- тельный источник денежных средств | основной источник денежных средств | дополни- тельный источник денежных средств | основной источник денежных средств |
| утки | 246518 | 78294 | 1103 | 31,5 | 0,4 |
| гуси | 59848 | 21511 | 412 | 35,6 | 0,7 |
| индейки | 16960 | 7206 | 307 | 41,8 | 1,8 |
| цесарки | 1388 | 592 | 6 | 41,7 | 0,4 |
| Лошади | 2206 | 867 | 40 | 39,1 | 1,8 |
| Кролики домашние | 76107 | 22540 | 248 | 29,4 | 0,3 |
| Пчелы медоносные (семьи), шт. | 30855 | 17846 | 819 | 55,8 | 2,6 |
| Наличие сельскохозяйственной техники, шт.: | | | | | |
| Тракторы | 4007 | 1669 | 45 | 41,1 | 1,1 |
| Газонокосилки | 22258 | 4846 | 36 | 21,6 | 0,2 |
| Мотоблоки, мотокультиваторы со смен- ными орудиями | 19102 | 5056 | 53 | 26,2 | 0,3 |
| Автомобили грузовые | 3744 | 1055 | 41 | 27,6 | 1,1 |
| Автомобили легковые | 78108 | 15010 | 204 | 19,0 | 0,3 |
| Мотоциклы | 3715 | 1008 | 12 | 26,9 | 0,3 |
| Установки доильные | - | - | - | - | - |
| Сепараторы для молока | 1679 | 1064 | 22 | 62,7 | 1,3 |
| Мукомольное оборудование и крупорушки | 14420 | 5668 | 101 | 38,9 | 0,7 |

**10. ОСНОВНЫЕ ИТОГИ ВСЕРОССИЙСКОЙ СЕЛЬСКОХОЗЯЙСТВЕННОЙ ПЕРЕПИСИ
ПО НЕКОММЕРЧЕСКИМ ОБЪЕДИНЕНИЯМ ГРАЖДАН**
(на 1 июля 2016 г.)

| | Некоммерческие объединения граждан | в том числе | |
|---|------------------------------------|---------------|----------------|
| | | садоводческие | огороднические |
| Число некоммерческих объединений граждан - всего | 586 | 558 | 28 |
| из них осуществлявшие сельскохозяйственную деятельность в 2016 г. | 547 | 529 | 18 |
| в процентах от общего числа объединений соответствующего вида | 93,3 | 94,8 | 64,3 |
| Количество земельных участков в объединениях граждан - всего | 68917 | 59522 | 9395 |
| из них освоено | 47609 | 46196 | 1413 |
| в процентах от общего количества земельных участков в объединениях соответствующего вида | 69,1 | 77,6 | 15,0 |
| Количество земельных участков в среднем на одно объединение | 118 | 107 | 336 |
| Общая земельная площадь, га | 4951,8 | 4181,0 | 770,9 |
| из нее сельскохозяйственные угодья | 4447,0 | 3678,7 | 768,3 |
| в том числе: | | | |
| пашня | 1929,2 | 1806,4 | 122,8 |
| многолетние насаждения | 553,0 | 542,1 | 11,0 |
| залежь | 1964,7 | 1330,2 | 634,5 |
| Из общей площади сельскохозяйственных угодий фактически использовались, га | 2482,3 | 2348,5 | 133,8 |
| в процентах от общей площади сельскохозяйственных угодий в объединениях соответствующего вида | 55,8 | 63,8 | 17,4 |
| Посевная площадь под урожай 2016 г. - всего, га | 1928,9 | 1806,1 | 122,8 |
| в том числе: | | | |
| Зерновые и зернобобовые культуры - всего | 12,7 | 0,1 | 12,6 |
| Технические культуры - всего | 0,1 | 0,1 | - |
| Картофель | 1050,1 | 992,1 | 58,0 |
| Овощные и бахчевые культуры - всего | 782,7 | 778,0 | 4,6 |
| из них: | | | |
| овощи открытого грунта - всего | 775,9 | 771,3 | 4,6 |
| в том числе: | | | |
| капуста, кроме цветной и брокколи | 54,0 | 53,8 | 0,3 |
| капуста цветная и брокколи | 13,3 | 13,2 | 0,1 |
| огурцы | 89,1 | 88,7 | 0,4 |
| помидоры | 120,3 | 119,8 | 0,5 |
| свекла столовая | 55,9 | 55,5 | 0,4 |
| морковь столовая | 74,0 | 73,4 | 0,5 |
| лук репчатый | 99,2 | 98,6 | 0,6 |
| чеснок | 71,7 | 71,5 | 0,3 |
| кабачки, патиссоны | 35,7 | 35,4 | 0,3 |

| | Некоммерческие объединения граждан | в том числе | |
|--|------------------------------------|---------------|----------------|
| | | садоводческие | огороднические |
| овощи закрытого грунта - всего | 6,7 | 6,7 | - |
| из них: | | | |
| огурцы | 1,7 | 1,7 | - |
| помидоры | 2,7 | 2,7 | - |
| продовольственные бахчевые культуры | 0,1 | 0,1 | 0,0 |
| Кормовые культуры - всего | 83,4 | 35,8 | 47,5 |
| Структура посевных площадей по видам сельскохозяйственных культур (в процентах от общей посевной площади соответствующей категории объединений) | | | |
| Зерновые и зернобобовые культуры | 0,7 | 0,0 | 10,3 |
| Технические культуры | 0,0 | 0,0 | - |
| Картофель | 54,4 | 54,9 | 47,2 |
| Овощные и бахчевые культуры | 40,6 | 43,1 | 3,8 |
| из них: | | | |
| овощи открытого грунта - всего | 40,2 | 42,7 | 3,8 |
| в том числе: | | | |
| капуста, кроме цветной и брокколи | 2,8 | 3,0 | 0,2 |
| капуста цветная и брокколи | 0,7 | 0,7 | 0,1 |
| огурцы | 4,6 | 4,9 | 0,3 |
| помидоры | 6,2 | 6,6 | 0,4 |
| свекла столовая | 2,9 | 3,1 | 0,3 |
| морковь столовая | 3,8 | 4,1 | 0,4 |
| лук репчатый | 5,1 | 5,5 | 0,5 |
| чеснок | 3,7 | 4,0 | 0,2 |
| кабачки, патиссоны | 1,9 | 2,0 | 0,3 |
| овощи закрытого грунта - всего | 0,3 | 0,4 | - |
| из них: | | | |
| огурцы | 0,1 | 0,1 | - |
| помидоры | 0,1 | 0,1 | - |
| продовольственные бахчевые культуры | 0,0 | 0,0 | 0,0 |
| Кормовые культуры - всего | 4,3 | 2,0 | 38,7 |
| Площади многолетних плодовых насаждений и ягодных культур - всего, га | 533,9 | 522,9 | 10,9 |
| в том числе: | | | |
| семечковые культуры - всего | 211,7 | 202,3 | 9,4 |
| из них: | | | |
| яблоня | 129,1 | 120,0 | 9,1 |
| груша | 82,5 | 82,3 | 0,2 |
| косточковые культуры - всего | 136,1 | 135,6 | 0,5 |
| из них: | | | |
| слива | 37,7 | 37,6 | 0,2 |
| вишня | 79,1 | 78,7 | 0,4 |
| черешня | 11,5 | 11,5 | 0,0 |
| абрикос | 0,9 | 0,9 | - |
| персик | 0,1 | 0,1 | - |
| алыча | 5,4 | 5,3 | 0,0 |

| | Некоммерческие объединения граждан | в том числе | |
|---|------------------------------------|---------------|----------------|
| | | садоводческие | огороднические |
| орехоплодные культуры - всего | 0,1 | 0,1 | - |
| из них: | | | |
| грецкий орех | - | - | - |
| фундук | - | - | - |
| ягодники - всего | 186,0 | 184,9 | 1,0 |
| из них: | | | |
| земляника, клубника | 85,8 | 85,1 | 0,7 |
| малина, ежевика | 60,1 | 59,9 | 0,2 |
| смородина всех видов | 16,2 | 16,1 | 0,1 |
| крыжовник | 8,4 | 8,3 | 0,1 |
| рябина черноплодная | 6,7 | 6,7 | 0,0 |
| облепиха | 6,2 | 6,2 | - |
| Структура площадей многолетних плодовых насаждений и ягодных культур по видам плодово-ягодных насаждений (в процентах от общей площади плодово-ягодных насаждений соответствующей категории объединений) | | | |
| семечковые культуры | 39,7 | 38,7 | 85,5 |
| косточковые культуры | 25,5 | 25,9 | 4,9 |
| орехоплодные культуры | 0,0 | 0,0 | - |
| ягодники | 34,8 | 35,4 | 9,5 |
| Площади виноградников - всего, га | 22,7 | 22,7 | 0,0 |
| Птица - всего | 119 | 119 | - |
| Птица сельскохозяйственная - всего | 110 | 110 | - |
| в том числе: | | | |
| куры | 88 | 88 | - |
| утки | 22 | 22 | - |



ЧИСЛО ОБЪЕКТОВ ПЕРЕПИСИ

11. ЧИСЛО СЕЛЬСКОХОЗЯЙСТВЕННЫХ ОРГАНИЗАЦИЙ, КРЕСТЬЯНСКИХ (ФЕРМЕРСКИХ)
(на 1 июля 2016 г.)

| | Сельскохозяйственные организации | в том числе | | |
|---|----------------------------------|---|-------------------|---|
| | | сельскохозяйственные организации, не относящиеся к субъектам малого предпринимательства | малые предприятия | из малых предприятий (без микропредприятий) |
| Число организаций (хозяйств) - всего | 508 | 132 | 330 | 141 |
| из них: | | | | |
| осуществлявшие сельскохозяйственную деятельность в 2015 г. | 378 | 108 | 242 | 139 |
| в процентах от общего числа соответствующей категории организаций (хозяйств) | 74,4 | 81,8 | 73,3 | 98,6 |
| осуществлявшие сельскохозяйственную деятельность в I полугодии 2016 г. | 371 | 105 | 236 | 135 |
| в процентах от общего числа соответствующей категории организаций (хозяйств) | 73,0 | 79,5 | 71,5 | 95,7 |

ХОЗЯЙСТВ И ИНДИВИДУАЛЬНЫХ ПРЕДПРИНИМАТЕЛЕЙ

| них микропред- приятия | подсобные сельскохо- зяйственные предприятия несельскохо- зяйственных организаций | Крестьян- ские (фер- мерские) хозяйства и индивиду- альные предприни- матели | крестьянские (фермерские) хозяйства | в том числе | | индивиду- альные предприни- матели |
|------------------------------|---|---|---|---------------------|---|---|
| | | | | из них | | |
| | | | | юридические лица | главы кре- стьянских (фермерских) хозяйств | |
| 189 | 46 | 1839 | 1466 | 137 | 1329 | 373 |
| 103 | 28 | 1577 | 1310 | 109 | 1201 | 267 |
| 54,5 | 60,9 | 85,8 | 89,4 | 79,6 | 90,4 | 71,6 |
| 101 | 30 | 1632 | 1330 | 105 | 1225 | 302 |
| 53,4 | 65,2 | 88,7 | 90,7 | 76,6 | 92,2 | 81,0 |

12. ЧИСЛО СЕЛЬСКОХОЗЯЙСТВЕННЫХ ОРГАНИЗАЦИЙ, КРЕСТЬЯНСКИХ (ФЕРМЕРСКИХ) ОСУЩЕСТВЛЯВШИХ РАЗЛИЧНЫЕ ВИДЫ СЕЛЬСКОХОЗЯЙСТВЕННОЙ

| | Сельскохозяйственные организации | в том числе | |
|---|----------------------------------|---|---------------------------|
| | | сельскохозяйственные организации, не относящиеся к субъектам малого предпринимательства | малые предприятия – всего |
| Число организаций (хозяйств), осуществлявших сельскохозяйственную деятельность в 1 полугодии 2016 г. - всего | 371 | 105 | 236 |
| из них по видам деятельности: | | | |
| выращивание зерновых, технических и прочих сельскохозяйственных культур | 336 | 92 | 224 |
| овощеводство, декоративное садоводство и производство продукции питомников | 22 | 6 | 9 |
| выращивание фруктов, орехов, культур для производства напитков и пряностей | 42 | 7 | 27 |
| выращивание грибов | - | - | - |
| разведение крупного рогатого скота | 62 | 17 | 39 |
| разведение овец, коз, лошадей, ослов, мулов и лошаков | 57 | 15 | 33 |
| разведение свиней | 19 | 11 | 1 |
| разведение сельскохозяйственной птицы | 11 | 4 | 2 |
| разведение пчел | 2 | 1 | 1 |
| разведение кроликов и пушных зверей в условиях фермы | 3 | - | - |
| разведение прочих животных, кроме перечисленных выше | 2 | - | 1 |
| предоставление услуг в области растениеводства и декоративного садоводства | 12 | 6 | 3 |
| в процентах от общего числа соответствующей категории организаций (хозяйств): | | | |
| выращивание зерновых, технических и прочих сельскохозяйственных культур | 90,6 | 87,6 | 94,9 |
| овощеводство, декоративное садоводство и производство продукции питомников | 5,9 | 5,7 | 3,8 |
| выращивание фруктов, орехов, культур для производства напитков и пряностей | 11,3 | 6,7 | 11,4 |
| выращивание грибов | - | - | - |
| разведение крупного рогатого скота | 16,7 | 16,2 | 16,5 |
| разведение овец, коз, лошадей, ослов, мулов и лошаков | 15,4 | 14,3 | 14,0 |
| разведение свиней | 5,1 | 10,5 | 0,4 |
| разведение сельскохозяйственной птицы | 3,0 | 3,8 | 0,8 |
| разведение пчел | 0,5 | 1,0 | 0,4 |
| разведение кроликов и пушных зверей в условиях фермы | 0,8 | - | - |
| разведение прочих животных, кроме перечисленных выше | 0,5 | - | 0,4 |
| предоставление услуг в области растениеводства и декоративного садоводства | 3,2 | 5,7 | 1,3 |

**ХОЗЯЙСТВ И ИНДИВИДУАЛЬНЫХ ПРЕДПРИНИМАТЕЛЕЙ,
ДЕЯТЕЛЬНОСТИ В I ПОЛУГОДИИ 2016 Г.**

| из них | | подсобные сельско- хозяйствен- ные предприятия несельскохозяй- ственных органи- заций | Крестьянские (фермерские) хозяйства и индивидуаль- ные предпри- ниматели | в том числе | |
|---|-----------------------|--|---|---|--|
| малые пред- приятия (без микропредпри- ятий) | микро- предприятия | | | крестьянские (фермерские) хозяйства | индивидуаль- ные предпри- ниматели |
| 135 | 101 | 30 | 1632 | 1330 | 302 |
| 133 | 91 | 20 | 1253 | 1091 | 162 |
| 4 | 5 | 7 | 48 | 20 | 28 |
| 19 | 8 | 8 | 21 | 13 | 8 |
| - | - | - | - | - | - |
| 31 | 8 | 6 | 251 | 204 | 47 |
| 26 | 7 | 9 | 97 | 78 | 19 |
| 1 | - | 7 | 58 | 41 | 17 |
| 1 | 1 | 5 | 100 | 66 | 34 |
| 1 | - | - | 13 | 2 | 11 |
| - | - | 3 | 12 | 5 | 7 |
| 1 | - | 1 | - | - | - |
| 2 | 1 | 3 | 36 | 26 | 10 |
| 98,5 | 90,1 | 66,7 | 76,8 | 82,0 | 53,6 |
| 3,0 | 5,0 | 23,3 | 2,9 | 1,5 | 9,3 |
| 14,1 | 7,9 | 26,7 | 1,3 | 1,0 | 2,6 |
| - | - | - | - | - | - |
| 23,0 | 7,9 | 20,0 | 15,4 | 15,3 | 15,6 |
| 19,3 | 6,9 | 30,0 | 5,9 | 5,9 | 6,3 |
| 0,7 | - | 23,3 | 3,6 | 3,1 | 5,6 |
| 0,7 | 1,0 | 16,7 | 6,1 | 5,0 | 11,3 |
| 0,7 | - | - | 0,8 | 0,2 | 3,6 |
| - | - | 10,0 | 0,7 | 0,4 | 2,3 |
| 0,7 | - | 3,3 | - | - | - |
| 1,5 | 1,0 | 10,0 | 2,2 | 2,0 | 3,3 |

13. ЧИСЛО СЕЛЬСКОХОЗЯЙСТВЕННЫХ ОРГАНИЗАЦИЙ, КРЕСТЬЯНСКИХ (ФЕРМЕРСКИХ) ОСУЩЕСТВЛЯВШИХ РАЗЛИЧНЫЕ ВИДЫ НЕСЕЛЬСКОХОЗЯЙСТВЕННОЙ

| | Сельскохозяйственные организации | в том | |
|---|----------------------------------|---|---------------------------|
| | | сельскохозяйственные организации, не относящиеся к субъектам малого предпринимательства | малые предприятия – всего |
| Число организаций (хозяйств), осуществлявших несельскохозяйственную деятельность в 1 полугодии 2016 г. - всего | 13 | 8 | 2 |
| из них по видам деятельности: | | | |
| другие виды несельскохозяйственной деятельности | 13 | 8 | 2 |
| в процентах от общего числа соответствующей категории организаций (хозяйств): | | | |
| другие виды несельскохозяйственной деятельности | 100,0 | 100,0 | 100,0 |

**ХОЗЯЙСТВ И ИНДИВИДУАЛЬНЫХ ПРЕДПРИНИМАТЕЛЕЙ,
ДЕЯТЕЛЬНОСТИ В I ПОЛУГОДИИ 2016 Г.**

| числе | | | Крестьянские (фермерские) хозяйства и индивидуаль- ные предпри- ниматели | в том числе | |
|---|-----------------------|--|---|---|--|
| из них | | подсобные сель- скохозяйствен- ные предприятия несельскохозяй- ственных органи- заций | | крестьянские (фермерские) хозяйства | индивидуаль- ные предпри- ниматели |
| малые пред- приятия (без микропредпри- ятий) | микро- предприятия | | | | |
| 2 | - | 3 | 57 | 29 | 28 |
| 2 | - | 3 | 57 | 29 | 28 |
| 100,0 | - | 100,0 | 100,0 | 100,0 | 100,0 |

**14. РАСПРЕДЕЛЕНИЕ КРЕСТЬЯНСКИХ (ФЕРМЕРСКИХ) ХОЗЯЙСТВ И
ИНДИВИДУАЛЬНЫХ ПРЕДПРИНИМАТЕЛЕЙ ПО ГОДУ СОЗДАНИЯ**
(на 1 июля 2016 г.)

| | Крестьян- ские (фер- мерские) хозяйства и индивиду- альные предприни- матели | в том числе | | | |
|--|---|--|-----------------------|--|---|
| | | крестьян- ские (фер- мерские) хозяйства | из них | | индивиду- альные предприни- матели |
| | | | юриди- ческие лица | главы крестьян- ских (фер- мерских) хозяйств | |
| Число хозяйств - всего | 1839 | 1466 | 137 | 1329 | 373 |
| Распределение хозяйств по году создания в данном статусе: | | | | | |
| до 1995 | 489 | 442 | 117 | 325 | 47 |
| 1995-2000 | 150 | 137 | 7 | 130 | 13 |
| 2001-2005 | 260 | 239 | 6 | 233 | 21 |
| 2006- 2010 | 317 | 255 | 6 | 249 | 62 |
| 2011-2013 | 320 | 232 | - | 232 | 88 |
| 2014 | 105 | 68 | - | 68 | 37 |
| 2015 | 170 | 81 | 1 | 80 | 89 |
| 2016 | 28 | 12 | - | 12 | 16 |
| в процентах от общего числа хозяйств: | | | | | |
| до 1995 | 26,6 | 30,2 | 85,4 | 24,5 | 12,6 |
| 1995-2000 | 8,2 | 9,3 | 5,1 | 9,8 | 3,5 |
| 2001-2005 | 14,1 | 16,3 | 4,4 | 17,5 | 5,6 |
| 2006- 2010 | 17,2 | 17,4 | 4,4 | 18,7 | 16,6 |
| 2011-2013 | 17,4 | 15,8 | - | 17,5 | 23,6 |
| 2014 | 5,7 | 4,6 | - | 5,1 | 9,9 |
| 2015 | 9,2 | 5,5 | 0,7 | 6,0 | 23,9 |
| 2016 | 1,5 | 0,8 | - | 0,9 | 4,3 |

15. ЧИСЛО ЛИЧНЫХ ПОДСОБНЫХ И ДРУГИХ ИНДИВИДУАЛЬНЫХ ХОЗЯЙСТВ ГРАЖДАН
(на 1 июля 2016 г.)

| | Личные подсобные и другие индивидуальные хозяйства граждан | в том числе хозяйства | | |
|---|--|-----------------------|--|---|
| | | личные подсобные | граждан, имеющих земельные участки для индивидуального жилищного строительства ¹⁾ | граждан, не имеющих земли, но имеющих сельскохозяйственных животных |
| Личные подсобные и другие индивидуальные хозяйства граждан - всего | | | | |
| Число хозяйств - всего | 299049 | 259743 | 39306 | - |
| из них производившие сельскохозяйственную продукцию в 1 полугодии 2016 г. | 236452 | 202093 | 34359 | - |
| в процентах от числа хозяйств соответствующей категории | 79,1 | 77,8 | 87,4 | - |
| Распределение хозяйств населения по цели производства: | | | | |
| самообеспечение продовольствием | 234186 | 199845 | 34341 | - |
| в процентах от числа хозяйств соответствующей категории | 99,0 | 98,9 | 99,9 | - |
| дополнительный источник денежных средств | 30838 | 30191 | 647 | - |
| в процентах от числа хозяйств соответствующей категории | 13,0 | 14,9 | 1,9 | - |
| основной источник денежных средств | 290 | 285 | 5 | - |
| в процентах от числа хозяйств соответствующей категории | 0,1 | 0,1 | 0,0 | - |
| Число хозяйств с заброшенными земельными участками (пустующими домами) | 43348 | 42625 | 723 | x |
| в процентах от общего числа соответствующей категории хозяйств | 14,5 | 16,4 | 1,8 | x |
| в том числе: | | | | |
| хозяйства граждан в сельских поселениях | | | | |
| Число хозяйств - всего | 215606 | 215606 | - | - |
| из них производившие сельскохозяйственную продукцию в 1 полугодии 2016 г. | 166814 | 166814 | - | - |
| в процентах от числа хозяйств соответствующей категории | 77,4 | 77,4 | - | - |
| Распределение хозяйств населения по цели производства: | | | | |
| самообеспечение продовольствием | 164817 | 164817 | - | - |
| в процентах от числа хозяйств соответствующей категории | 98,8 | 98,8 | - | - |
| дополнительный источник денежных средств | 28333 | 28333 | - | - |
| в процентах от числа хозяйств соответствующей категории | 17,0 | 17,0 | - | - |
| основной источник денежных средств | 269 | 269 | - | - |
| в процентах от числа хозяйств соответствующей категории | 0,2 | 0,2 | - | - |
| Число хозяйств с заброшенными земельными участками (пустующими домами) | 37976 | 37976 | - | x |
| в процентах от общего числа соответствующей категории хозяйств | 17,6 | 17,6 | - | x |

| | Личные под- собные и другие ин- дивидуаль- ные хозяй- ства граждан | в том числе хозяйства | | |
|--|---|-----------------------|--|---|
| | | личные под- собные | граждан, имеющих земельные участки для индивиду- ального жи- лищного строитель- ства ¹⁾ | граждан, не имеющих земли, но имеющих сельскохо- зяйственных животных |
| хозяйства граждан в городских округах и городских поселениях | | | | |
| Число хозяйств - всего | 83443 | 44137 | 39306 | - |
| из них производившие сельскохозяйствен- ную продукцию в 1 полугодии 2016 г. | 69638 | 35279 | 34359 | - |
| в процентах от числа хозяйств соответ- ствующей категории | 83,5 | 79,9 | 87,4 | - |
| Распределение хозяйств населения по цели производства: | | | | |
| самообеспечение продовольствием | 69369 | 35028 | 34341 | - |
| в процентах от числа хозяйств соответ- ствующей категории | 99,6 | 99,3 | 99,9 | - |
| дополнительный источник денежных средств | 2505 | 1858 | 647 | - |
| в процентах от числа хозяйств соответ- ствующей категории | 3,6 | 5,3 | 1,9 | - |
| основной источник денежных средств | 21 | 16 | 5 | - |
| в процентах от числа хозяйств соответ- ствующей категории | 0,0 | 0,0 | 0,0 | - |
| Число хозяйств с заброшенными земельными участками (пустующими домами) | 5372 | 4649 | 723 | x |
| в процентах от общего числа соответ- ствующей категории хозяйств | 6,4 | 10,5 | 1,8 | x |

¹⁾ Хозяйства граждан, имеющих земельные участки площадью 4 и более соток и занимающихся сельскохозяйственным производством.

**16. РАСПРЕДЕЛЕНИЕ СЕЛЬСКОХОЗЯЙСТВЕННЫХ ОРГАНИЗАЦИЙ
ПО ДОЛЕ РЕАЛИЗОВАННОЙ ПРОДУКЦИИ В 2015 Г.**

(по всем каналам сбыта)

| | Число сельскохозяйственных организаций, реализовавших продукцию | в том числе их распределение по доле реализованной продукции (в процентах) от общего объема производства | | | | | |
|--|---|--|---------|---------|---------|---------|----------|
| | | до 11 | 11 - 25 | 26 - 50 | 51 - 75 | 76 - 90 | свыше 90 |
| Сельскохозяйственные организации- всего | | | | | | | |
| Зерно (злаковые и бобовые культуры, включая кукурузу) | 315 | 12 | 10 | 40 | 93 | 76 | 84 |
| Соя | 45 | 5 | 6 | 2 | 8 | 2 | 22 |
| Семена подсолнечника | 259 | 13 | 21 | 31 | 39 | 32 | 123 |
| Сахарная свекла | 74 | - | 1 | 7 | 3 | 1 | 62 |
| Картофель | 24 | 3 | 4 | 4 | 6 | 3 | 4 |
| Овощи | 13 | 2 | 1 | - | 4 | 1 | 5 |
| Плоды | 12 | 1 | 2 | - | 2 | 3 | 4 |
| Ягоды | 12 | 2 | 1 | - | - | 1 | 8 |
| Скот и птица в живом весе | 71 | 13 | 4 | 8 | 7 | 10 | 29 |
| Молоко всех видов | 42 | 3 | 1 | 3 | 2 | 11 | 22 |
| Яйца всех видов птицы | 4 | 1 | - | - | - | - | 3 |
| Шерсть | 1 | - | - | - | - | - | 1 |
| Шкурки пушных зверей | 1 | 1 | - | - | - | - | - |
| в том числе: | | | | | | | |
| сельскохозяйственные организации, не относящиеся к субъектам малого предпринимательства | | | | | | | |
| Зерно (злаковые и бобовые культуры, включая кукурузу) | 88 | 9 | 4 | 9 | 19 | 25 | 22 |
| Соя | 27 | 1 | 4 | 1 | 4 | - | 17 |
| Семена подсолнечника | 66 | 6 | 4 | 5 | 6 | 9 | 36 |
| Сахарная свекла | 44 | - | 1 | 3 | 2 | - | 38 |
| Картофель | 6 | 1 | 2 | - | 1 | 2 | - |
| Овощи | 3 | - | - | - | 1 | 1 | 1 |
| Плоды | 5 | - | 1 | - | 2 | - | 2 |
| Ягоды | 4 | 1 | - | - | - | - | 3 |
| Скот и птица в живом весе | 27 | 1 | 3 | 2 | 3 | 4 | 14 |
| Молоко всех видов | 12 | 1 | - | 1 | 1 | 2 | 7 |
| Яйца всех видов птицы | 2 | - | - | - | - | - | 2 |
| Шерсть | 1 | - | - | - | - | - | 1 |
| Шкурки пушных зверей | 1 | 1 | - | - | - | - | - |
| малые предприятия - всего | | | | | | | |
| Зерно (злаковые и бобовые культуры, включая кукурузу) | 210 | 2 | 6 | 26 | 72 | 50 | 54 |
| Соя | 17 | 4 | 1 | 1 | 4 | 2 | 5 |
| Семена подсолнечника | 187 | 7 | 16 | 25 | 33 | 23 | 83 |
| Сахарная свекла | 29 | - | - | 4 | 1 | 1 | 23 |
| Картофель | 15 | 2 | 2 | 4 | 4 | 1 | 2 |
| Овощи | 6 | 2 | 1 | - | 1 | - | 2 |
| Плоды | 4 | 1 | 1 | - | - | 1 | 1 |
| Ягоды | 4 | - | - | - | - | 1 | 3 |
| Скот и птица в живом весе | 38 | 8 | 1 | 6 | 4 | 6 | 13 |
| Молоко всех видов | 28 | 1 | 1 | 1 | 1 | 9 | 15 |
| Яйца всех видов птицы | 1 | - | - | - | - | - | 1 |
| Шерсть | - | - | - | - | - | - | - |
| Шкурки пушных зверей | - | - | - | - | - | - | - |

| | Число сельскохозяйственных организаций, реализовавших продукцию | в том числе их распределение по доле реализованной продукции (в процентах) от общего объема производства | | | | | |
|--|---|--|---------|---------|---------|---------|----------|
| | | до 11 | 11 - 25 | 26 - 50 | 51 - 75 | 76 - 90 | свыше 90 |
| из них: | | | | | | | |
| малые предприятия (без микропредприятий) | | | | | | | |
| Зерно (злаковые и бобовые культуры, включая кукурузу) | 130 | 1 | 4 | 16 | 49 | 33 | 27 |
| Соя | 15 | 3 | 1 | 1 | 4 | 2 | 4 |
| Семена подсолнечника | 120 | 5 | 11 | 16 | 24 | 16 | 48 |
| Сахарная свекла | 26 | - | - | 3 | 1 | - | 22 |
| Картофель | 9 | 1 | 1 | 3 | 2 | 1 | 1 |
| Овощи | 4 | 1 | - | - | 1 | - | 2 |
| Плоды | 2 | - | - | - | - | 1 | 1 |
| Ягоды | 2 | - | - | - | - | - | 2 |
| Скот и птица в живом весе | 29 | 6 | 1 | 4 | 2 | 5 | 11 |
| Молоко всех видов | 27 | 1 | 1 | 1 | 1 | 9 | 14 |
| Яйца всех видов птицы | 1 | - | - | - | - | - | 1 |
| Шерсть | - | - | - | - | - | - | - |
| Шкурки пушных зверей | - | - | - | - | - | - | - |
| микропредприятия | | | | | | | |
| Зерно (злаковые и бобовые культуры, включая кукурузу) | 80 | 1 | 2 | 10 | 23 | 17 | 27 |
| Соя | 2 | 1 | - | - | - | - | 1 |
| Семена подсолнечника | 67 | 2 | 5 | 9 | 9 | 7 | 35 |
| Сахарная свекла | 3 | - | - | 1 | - | 1 | 1 |
| Картофель | 6 | 1 | 1 | 1 | 2 | - | 1 |
| Овощи | 2 | 1 | 1 | - | - | - | - |
| Плоды | 2 | 1 | 1 | - | - | - | - |
| Ягоды | 2 | - | - | - | - | 1 | 1 |
| Скот и птица в живом весе | 9 | 2 | - | 2 | 2 | 1 | 2 |
| Молоко всех видов | 1 | - | - | - | - | - | 1 |
| Яйца всех видов птицы | - | - | - | - | - | - | - |
| Шерсть | - | - | - | - | - | - | - |
| Шкурки пушных зверей | - | - | - | - | - | - | - |
| подсобные сельскохозяйственные предприятия несельскохозяйственных организаций | | | | | | | |
| Зерно (злаковые и бобовые культуры, включая кукурузу) | 17 | 1 | - | 5 | 2 | 1 | 8 |
| Соя | 1 | - | 1 | - | - | - | - |
| Семена подсолнечника | 6 | - | 1 | 1 | - | - | 4 |
| Сахарная свекла | 1 | - | - | - | - | - | 1 |
| Картофель | 3 | - | - | - | 1 | - | 2 |
| Овощи | 4 | - | - | - | 2 | - | 2 |
| Плоды | 3 | - | - | - | - | 2 | 1 |
| Ягоды | 4 | 1 | 1 | - | - | - | 2 |
| Скот и птица в живом весе | 6 | 4 | - | - | - | - | 2 |
| Молоко всех видов | 2 | 1 | - | 1 | - | - | - |
| Яйца всех видов птицы | 1 | 1 | - | - | - | - | - |
| Шерсть | - | - | - | - | - | - | - |
| Шкурки пушных зверей | - | - | - | - | - | - | - |

17. РАСПРЕДЕЛЕНИЕ КРЕСТЬЯНСКИХ (ФЕРМЕРСКИХ) ХОЗЯЙСТВ И ИНДИВИДУАЛЬНЫХ ПРЕДПРИНИМАТЕЛЕЙ ПО ДОЛЕ РЕАЛИЗОВАННОЙ ПРОДУКЦИИ В 2015 Г.

(по всем каналам сбыта)

| | Число крестьянских (фермерских) хозяйств и индивидуальных предпринимателей, реализовавших продукцию | в том числе их распределение по доле реализованной продукции (в процентах) от общего объема производства | | | | | |
|---|---|--|---------|---------|---------|---------|----------|
| | | до 11 | 11 - 25 | 26 - 50 | 51 - 75 | 76 - 90 | свыше 90 |
| Крестьянские (фермерские) хозяйства и индивидуальные предприниматели - всего | | | | | | | |
| Зерно (злаковые и бобовые культуры, включая кукурузу) | 1124 | 14 | 16 | 106 | 216 | 344 | 428 |
| Соя | 27 | 4 | - | 3 | 3 | 3 | 14 |
| Семена подсолнечника | 886 | 3 | 16 | 54 | 65 | 85 | 663 |
| Сахарная свекла | 39 | - | - | 5 | - | - | 34 |
| Картофель | 40 | 3 | - | 8 | 10 | 9 | 10 |
| Овощи | 16 | 1 | - | - | 2 | 1 | 12 |
| Плоды | 6 | - | - | 1 | - | 4 | 1 |
| Ягоды | 6 | - | - | - | 1 | 1 | 4 |
| Скот и птица в живом весе | 232 | 32 | 30 | 59 | 33 | 24 | 54 |
| Молоко всех видов | 168 | 6 | 6 | 38 | 30 | 38 | 50 |
| Яйца всех видов птицы | 44 | 12 | 6 | 15 | 3 | 3 | 5 |
| Шерсть | 14 | 5 | - | - | - | - | 9 |
| Шкурки пушных зверей | 5 | 4 | 1 | - | - | - | - |
| в том числе: | | | | | | | |
| Крестьянские (фермерские) хозяйства | | | | | | | |
| Зерно (злаковые и бобовые культуры, включая кукурузу) | 997 | 11 | 15 | 97 | 196 | 312 | 366 |
| Соя | 25 | 4 | - | 3 | 3 | 3 | 12 |
| Семена подсолнечника | 790 | 3 | 15 | 49 | 53 | 75 | 595 |
| Сахарная свекла | 35 | - | - | 4 | - | - | 31 |
| Картофель | 30 | 2 | - | 7 | 8 | 7 | 6 |
| Овощи | 7 | - | - | - | - | - | 7 |
| Плоды | 4 | - | - | - | - | 3 | 1 |
| Ягоды | 3 | - | - | - | - | 1 | 2 |
| Скот и птица в живом весе | 185 | 25 | 24 | 50 | 25 | 20 | 41 |
| Молоко всех видов | 143 | 4 | 3 | 29 | 25 | 37 | 45 |
| Яйца всех видов птицы | 26 | 6 | 2 | 9 | 2 | 2 | 5 |
| Шерсть | 8 | 2 | - | - | - | - | 6 |
| Шкурки пушных зверей | 3 | 3 | - | - | - | - | - |
| индивидуальные предприниматели | | | | | | | |
| Зерно (злаковые и бобовые культуры, включая кукурузу) | 127 | 3 | 1 | 9 | 20 | 32 | 62 |
| Соя | 2 | - | - | - | - | - | 2 |
| Семена подсолнечника | 96 | - | 1 | 5 | 12 | 10 | 68 |
| Сахарная свекла | 4 | - | - | 1 | - | - | 3 |
| Картофель | 10 | 1 | - | 1 | 2 | 2 | 4 |
| Овощи | 9 | 1 | - | - | 2 | 1 | 5 |
| Плоды | 2 | - | - | 1 | - | 1 | - |
| Ягоды | 3 | - | - | - | 1 | - | 2 |
| Скот и птица в живом весе | 47 | 7 | 6 | 9 | 8 | 4 | 13 |
| Молоко всех видов | 25 | 2 | 3 | 9 | 5 | 1 | 5 |
| Яйца всех видов птицы | 18 | 6 | 4 | 6 | 1 | 1 | - |
| Шерсть | 6 | 3 | - | - | - | - | 3 |
| Шкурки пушных зверей | 2 | 1 | 1 | - | - | - | - |

**18. РАСПРЕДЕЛЕНИЕ ЛИЧНЫХ ПОДСОБНЫХ И ДРУГИХ ИНДИВИДУАЛЬНЫХ ХОЗЯЙСТВ
ГРАЖДАН ПО ДОЛЕ РЕАЛИЗОВАННОЙ ПРОДУКЦИИ В 2015 Г.**

(по всем каналам сбыта)

| | Число личных подсобных и других индивидуальных хозяйств граждан, реализовавших продукцию | в том числе их распределение по доле реализованной продукции (в процентах) от общего объема производства | | | | | | |
|---|--|--|-------|-------|-------|-------|-------|----------|
| | | до 11 | 11-25 | 26-35 | 36-50 | 51-75 | 76-90 | свыше 90 |
| Личные подсобные и другие индивидуальные хозяйства граждан - всего | | | | | | | | |
| Сахарная свекла | 311 | 158 | 75 | 29 | 25 | 9 | 10 | 5 |
| Картофель | 30204 | 2879 | 4768 | 4495 | 10705 | 4831 | 2372 | 154 |
| Овощи | 19246 | 2862 | 4541 | 3281 | 5437 | 1906 | 1144 | 75 |
| Плоды | 6911 | 1075 | 1735 | 922 | 2187 | 670 | 298 | 24 |
| Ягоды | 8319 | 1228 | 1349 | 1150 | 2684 | 1025 | 812 | 71 |
| Виноград | 914 | 284 | 233 | 116 | 178 | 64 | 34 | 5 |
| Скот и птица в живом весе | 14209 | 954 | 1167 | 1527 | 5139 | 3024 | 2273 | 125 |
| Молоко всех видов | 5963 | 555 | 801 | 743 | 2025 | 1024 | 797 | 18 |
| Яйца всех видов птицы | 8031 | 1403 | 1483 | 1347 | 2698 | 818 | 275 | 7 |
| Мед | 1546 | 38 | 92 | 97 | 300 | 340 | 636 | 43 |
| Шерсть | 166 | 15 | 7 | 4 | 23 | 16 | 44 | 57 |
| Шкурки пушных зверей | 39 | 1 | 3 | 2 | 4 | 3 | 4 | 22 |
| Кормовые культуры | 9651 | 21 | 21 | 40 | 248 | 130 | 458 | 8733 |
| Рассада | 234 | 31 | 42 | 22 | 30 | 17 | 58 | 34 |
| в том числе: | | | | | | | | |
| хозяйства граждан в сельских поселениях | | | | | | | | |
| Сахарная свекла | 180 | 63 | 69 | 11 | 15 | 7 | 10 | 5 |
| Картофель | 27063 | 2526 | 3871 | 4132 | 9813 | 4254 | 2322 | 145 |
| Овощи | 16311 | 2438 | 3474 | 2798 | 4679 | 1753 | 1094 | 75 |
| Плоды | 4808 | 762 | 808 | 706 | 1650 | 583 | 275 | 24 |
| Ягоды | 6945 | 1085 | 949 | 923 | 2270 | 896 | 757 | 65 |
| Виноград | 767 | 264 | 210 | 81 | 137 | 38 | 34 | 3 |
| Скот и птица в живом весе | 12775 | 907 | 1051 | 1367 | 4604 | 2694 | 2055 | 97 |
| Молоко всех видов | 5380 | 525 | 776 | 699 | 1799 | 912 | 653 | 16 |
| Яйца всех видов птицы | 7210 | 1338 | 1373 | 1237 | 2314 | 691 | 250 | 7 |
| Мед | 1183 | 27 | 43 | 65 | 222 | 282 | 503 | 41 |
| Шерсть | 151 | 9 | 5 | 4 | 20 | 16 | 44 | 53 |
| Шкурки пушных зверей | 39 | 1 | 3 | 2 | 4 | 3 | 4 | 22 |
| Кормовые культуры | 9339 | 21 | 21 | 40 | 236 | 130 | 455 | 8436 |
| Рассада | 178 | 21 | 37 | 17 | 24 | 12 | 38 | 29 |
| хозяйства граждан в городских округах и городских поселениях | | | | | | | | |
| Сахарная свекла | 131 | 95 | 6 | 18 | 10 | 2 | - | - |
| Картофель | 3141 | 353 | 897 | 363 | 892 | 577 | 50 | 9 |
| Овощи | 2935 | 424 | 1067 | 483 | 758 | 153 | 50 | - |
| Плоды | 2103 | 313 | 927 | 216 | 537 | 87 | 23 | - |
| Ягоды | 1374 | 143 | 400 | 227 | 414 | 129 | 55 | 6 |
| Виноград | 147 | 20 | 23 | 35 | 41 | 26 | - | 2 |
| Скот и птица в живом весе | 1434 | 47 | 116 | 160 | 535 | 330 | 218 | 28 |
| Молоко всех видов | 583 | 30 | 25 | 44 | 226 | 112 | 144 | 2 |
| Яйца всех видов птицы | 821 | 65 | 110 | 110 | 384 | 127 | 25 | - |
| Мед | 363 | 11 | 49 | 32 | 78 | 58 | 133 | 2 |
| Шерсть | 15 | 6 | 2 | - | 3 | - | - | 4 |
| Шкурки пушных зверей | - | - | - | - | - | - | - | - |
| Кормовые культуры | 312 | - | - | - | 12 | - | 3 | 297 |
| Рассада | 56 | 10 | 5 | 5 | 6 | 5 | 20 | 5 |

19. ЧИСЛО НЕКОММЕРЧЕСКИХ ОБЪЕДИНЕНИЙ ГРАЖДАН
(на 1 июля 2016 г.)

| | Некоммерческие объединения граждан - всего | в том числе | |
|--|--|---------------|----------------|
| | | садоводческие | огороднические |
| Число некоммерческих объединений граждан - всего | 586 | 558 | 28 |
| из них осуществлявшие сельскохозяйственную деятельность в 1 полугодии 2016 г. | 547 | 529 | 18 |
| в процентах от общего числа объединений соответствующего вида | 93,3 | 94,8 | 64,3 |
| Количество земельных участков в объединениях граждан - всего | 68917 | 59522 | 9395 |
| из них освоено | 47609 | 46196 | 1413 |
| в процентах от общего количества земельных участков в объединениях соответствующего вида | 69,1 | 77,6 | 15,0 |
| Количество земельных участков в среднем на одно объединение | 118 | 107 | 336 |
| Распределение некоммерческих объединений граждан по году создания: | | | |
| до 1971 | 100 | 100 | - |
| 1971 - 1980 | 32 | 32 | - |
| 1981 - 1990 | 213 | 208 | 5 |
| 1991 - 2000 | 206 | 190 | 16 |
| 2001 - 2010 | 27 | 20 | 7 |
| 2011 - 2013 | 5 | 5 | - |
| 2014 | 3 | 3 | - |
| 2015 | - | - | - |
| 2016 | - | - | - |
| в процентах от общего числа некоммерческих объединений соответствующего вида: | | | |
| до 1971 | 17,1 | 17,9 | - |
| 1971 - 1980 | 5,5 | 5,7 | - |
| 1981 - 1990 | 36,3 | 37,3 | 17,9 |
| 1991 - 2000 | 35,2 | 34,1 | 57,1 |
| 2001 - 2010 | 4,6 | 3,6 | 25,0 |
| 2011 - 2013 | 0,9 | 0,9 | - |
| 2014 | 0,5 | 0,5 | - |
| 2015 | - | - | - |
| 2016 | - | - | - |

**20. РАСПРЕДЕЛЕНИЕ НЕКОММЕРЧЕСКИХ ОБЪЕДИНЕНИЙ ГРАЖДАН
ПО КОЛИЧЕСТВУ ЗЕМЕЛЬНЫХ УЧАСТКОВ**

(на 1 июля 2016 г.)

| | Число объеди- нений, единиц | в процентах от общего числа объединений | общая площадь участков в объ- единениях - всего, га | площадь земли в среднем на 1 участок, га |
|---|--------------------------------|---|--|--|
| Некоммерческие объединения граждан - всего | | | | |
| Объединения, имеющие земельные участки, единиц | | | | |
| до 10 | 25 | 4,3 | 45 | 0,52 |
| 10-50 | 180 | 30,7 | 526 | 0,09 |
| 51-100 | 176 | 30,0 | 903 | 0,07 |
| 101-200 | 120 | 20,5 | 988 | 0,06 |
| 201-500 | 69 | 11,8 | 1263 | 0,06 |
| 501-1000 | 12 | 2,0 | 491 | 0,06 |
| 1001-1500 | 1 | 0,2 | 57 | 0,05 |
| более 1500 | 3 | 0,5 | 408 | 0,08 |
| Итого | 586 | 100,0 | 4681 | 0,07 |
| в том числе: | | | | |
| садоводческие | | | | |
| Объединения, имеющие земельные участки, единиц | | | | |
| до 10 | 24 | 4,3 | 45 | 0,57 |
| 10-50 | 170 | 30,5 | 454 | 0,09 |
| 51-100 | 170 | 30,5 | 817 | 0,07 |
| 101-200 | 119 | 21,3 | 985 | 0,06 |
| 201-500 | 65 | 11,6 | 1130 | 0,06 |
| 501-1000 | 9 | 1,6 | 423 | 0,07 |
| 1001-1500 | 1 | 0,2 | 57 | 0,05 |
| более 1500 | - | - | - | - |
| Итого | 558 | 100,0 | 3911 | 0,07 |
| огороднические | | | | |
| Объединения, имеющие земельные участки, единиц | | | | |
| до 10 | 1 | 3,6 | 0 | 0,03 |
| 10-50 | 10 | 35,7 | 72 | 0,26 |
| 51-100 | 6 | 21,4 | 85 | 0,20 |
| 101-200 | 1 | 3,6 | 3 | 0,02 |
| 201-500 | 4 | 14,3 | 134 | 0,12 |
| 501-1000 | 3 | 10,7 | 68 | 0,03 |
| 1001-1500 | - | - | - | - |
| более 1500 | 3 | 10,7 | 408 | 0,08 |
| Итого | 28 | 100,0 | 770 | 0,08 |



ТРУДОВЫЕ РЕСУРСЫ И ИХ ХАРАКТЕРИСТИКА

21. ТРУДОВЫЕ РЕСУРСЫ СЕЛЬСКОХОЗЯЙСТВЕННЫХ ОРГАНИЗАЦИЙ

| | Сельско- хозяй- ственные организа- ции ¹⁾ | в том числе | | | |
|---|--|--|---------------------------|---|----------------------------|
| | | сельско- хозяй- ственные организа- ции, не относящи- еся к субъектам малого предпри- ниматель- ства | малые предприя- тия | из них | |
| | | | | малые предприя- тия (без микро- предприя- тий) | микро- предприя- тия |
| Среднегодовая численность всех работ- ников в 2015 г.- всего, человек | 22120 | 15250 | 6870 | 6124 | 746 |
| из них занятых в сельскохозяйственном производстве | 18349 | 11766 | 6583 | 5876 | 707 |
| в процентах от общего числа занятых в организации | 83,0 | 77,2 | 95,8 | 96,0 | 94,8 |
| Численность работников на 1 июля 2016 г. - всего, человек | 23487 | 15463 | 8024 | 6654 | 1370 |
| из них занятых в сельскохозяйственном производстве | 20379 | 12659 | 7720 | 6472 | 1248 |
| в том числе: | | | | | |
| постоянные работники | 18994 | 11850 | 7144 | 6037 | 1107 |
| временные и сезонные работники | 1385 | 809 | 576 | 435 | 141 |
| в процентах от численности работников, занятых в сельскохозяй- ственном производстве: | | | | | |
| постоянные работники | 93,2 | 93,6 | 92,5 | 93,3 | 88,7 |
| временные и сезонные работники | 6,8 | 6,4 | 7,5 | 6,7 | 11,3 |
| В среднем в расчете на одну организа- цию, осуществлявшую сельхозхозяйствен- ную деятельность в I полугодии 2016 г., человек | | | | | |
| численность работников на 1 июля 2016 г. | 69 | 147 | 34 | 49 | 14 |
| из них занятых в сельскохозяйственном производстве | 60 | 121 | 33 | 48 | 12 |
| в том числе: | | | | | |
| постоянные работники | 56 | 113 | 30 | 45 | 11 |
| временные и сезонные работники | 4 | 8 | 2 | 3 | 1 |

¹⁾ Без учета подсобных сельскохозяйственных предприятий несельскохозяйственных организаций.

**22. ВОЗРАСТНОЙ СОСТАВ И УРОВЕНЬ ОБРАЗОВАНИЯ ПОСТОЯННЫХ РАБОТНИКОВ
СЕЛЬСКОХОЗЯЙСТВЕННЫХ ОРГАНИЗАЦИЙ**
(на 1 июля 2016 г.)

| | Сельскохозяйственные организации ¹⁾ | в том числе | |
|--|--|---|--|
| | | сельскохозяйственные организации, не относящиеся к субъектам малого предпринимательства | малые предприятия (без микропредприятий) |
| Численность постоянных работников, занятых в сельскохозяйственном производстве - всего, человек | 17887 | 11850 | 6037 |
| в том числе: | | | |
| мужчины | 12289 | 7969 | 4320 |
| в том числе в возрасте, лет: | | | |
| до 15 | - | - | - |
| 15-17 | 12 | 11 | 1 |
| 18-29 | 1775 | 1363 | 412 |
| 30-59 | 9527 | 5930 | 3597 |
| 60 и более | 975 | 665 | 310 |
| женщины | 5598 | 3881 | 1717 |
| в том числе в возрасте, лет: | | | |
| до 15 | - | - | - |
| 15-17 | - | - | - |
| 18-29 | 712 | 589 | 123 |
| 30-54 | 4011 | 2710 | 1301 |
| 55 и более | 875 | 582 | 293 |
| Распределение численности постоянных работников, занятых в сельскохозяйственном производстве, по уровню образования, человек: | | | |
| высшее профессиональное (высшее) | 2417 | 1712 | 705 |
| из него сельскохозяйственное | 1153 | 744 | 409 |
| среднее профессиональное (среднее специальное) | 5188 | 3323 | 1865 |
| из него сельскохозяйственное | 2192 | 1128 | 1064 |
| начальное профессиональное (профессионально-техническое) | 3583 | 1898 | 1685 |
| среднее (полное) общее или основное общее (неполное среднее) | 5842 | 4253 | 1589 |
| начальное общее или не имеют начального общего образования | 857 | 664 | 193 |
| В процентах от общей численности постоянных работников соответствующей категории организаций: | | | |
| высшее профессиональное (высшее) | 13,5 | 14,4 | 11,7 |
| из него сельскохозяйственное | 6,4 | 6,3 | 6,8 |
| среднее профессиональное (среднее специальное) | 29,0 | 28,0 | 30,9 |
| из него сельскохозяйственное | 12,3 | 9,5 | 17,6 |
| начальное профессиональное (профессионально-техническое) | 20,0 | 16,0 | 27,9 |
| среднее (полное) общее или основное общее (неполное среднее) | 32,7 | 35,9 | 26,3 |
| начальное общее или не имеют начального общего образования | 4,8 | 5,6 | 3,2 |

| | Сельскохозяйственные организации ¹⁾ | в том числе | |
|---|--|---|--|
| | | сельскохозяйственные организации, не относящиеся к субъектам малого предпринимательства | малые предприятия (без микропредприятий) |
| Распределение численности постоянных работников - мужчин, занятых в сельскохозяйственном производстве, по уровню образования, человек: | | | |
| высшее профессиональное (высшее) | 1467 | 1057 | 410 |
| из него сельскохозяйственное | 758 | 502 | 256 |
| среднее профессиональное (среднее специальное) | 3256 | 2094 | 1162 |
| из него сельскохозяйственное | 1514 | 798 | 716 |
| начальное профессиональное (профессионально-техническое) | 2781 | 1359 | 1422 |
| среднее (полное) общее или основное общее (неполное среднее) | 4157 | 2978 | 1179 |
| начальное общее или не имеют начального общего образования | 628 | 481 | 147 |
| В процентах от общей численности постоянных работников - мужчин - соответствующей категории организаций: | | | |
| высшее профессиональное (высшее) | 11,9 | 13,3 | 9,5 |
| из него сельскохозяйственное | 6,2 | 6,3 | 5,9 |
| среднее профессиональное (среднее специальное) | 26,5 | 26,3 | 26,9 |
| из него сельскохозяйственное | 12,3 | 10,0 | 16,6 |
| начальное профессиональное (профессионально-техническое) | 22,6 | 17,1 | 32,9 |
| среднее (полное) общее или основное общее (неполное среднее) | 33,8 | 37,4 | 27,3 |
| начальное общее или не имеют начального общего образования | 5,1 | 6,0 | 3,4 |
| Распределение численности постоянных работников - женщин, занятых в сельскохозяйственном производстве, по уровню образования, человек: | | | |
| высшее профессиональное (высшее) | 950 | 655 | 295 |
| из него сельскохозяйственное | 395 | 242 | 153 |
| среднее профессиональное (среднее специальное) | 1932 | 1229 | 703 |
| из него сельскохозяйственное | 678 | 330 | 348 |
| начальное профессиональное (профессионально-техническое) | 802 | 539 | 263 |
| среднее (полное) общее или основное общее (неполное среднее) | 1685 | 1275 | 410 |
| начальное общее или не имеют начального общего образования | 229 | 183 | 46 |

| | Сельскохозяйственные организации ¹⁾ | в том числе | |
|---|--|---|--|
| | | сельскохозяйственные организации, не относящиеся к субъектам малого предпринимательства | малые предприятия (без микропредприятий) |
| В процентах от общей численности постоянных работников - женщин - соответствующей категории организаций: | | | |
| высшее профессиональное (высшее) | 17,0 | 16,9 | 17,2 |
| из него сельскохозяйственное | 7,1 | 6,2 | 8,9 |
| среднее профессиональное (среднее специальное) | 34,5 | 31,7 | 40,9 |
| из него сельскохозяйственное | 12,1 | 8,5 | 20,3 |
| начальное профессиональное (профессионально-техническое) | 14,3 | 13,9 | 15,3 |
| среднее (полное) общее или основное общее (неполное среднее) | 30,1 | 32,9 | 23,9 |
| начальное общее или не имеют начального общего образования | 4,1 | 4,7 | 2,7 |

¹⁾ Без учета микропредприятий и подсобных сельскохозяйственных предприятий несельскохозяйственных организаций

23. ГРУППИРОВКА СЕЛЬСКОХОЗЯЙСТВЕННЫХ ОРГАНИЗАЦИЙ

(на 1 июля 2016 г.)

| | Число сельскохозяйственных организаций | | Численность работников | | |
|--|--|---|------------------------|---|--|
| | всего | в процентах от общего числа организаций | всего, человек | в процентах от общей численности работников | в среднем на одну организацию, человек |
| Сельскохозяйственные организации, имевшие работников, человек: | | | | | |
| до 16 | 100 | 29,3 | 608 | 2,6 | 6 |
| 16-50 | 110 | 32,3 | 3480 | 14,8 | 32 |
| 51-100 | 80 | 23,5 | 5695 | 24,2 | 71 |
| 101-250 | 37 | 10,9 | 5676 | 24,2 | 153 |
| 251 - 400 | 7 | 2,1 | 2147 | 9,1 | 307 |
| 401 - 800 | 6 | 1,8 | 2728 | 11,6 | 455 |
| 801 - 1200 | - | - | - | - | - |
| свыше 1200 | ... | ... | ... | ... | ... |
| Итого | 341 | 100,0 | 23487 | 100,0 | 69 |

¹⁾ Без учета подсобных сельскохозяйственных предприятий несельскохозяйственных организаций

ПО ЧИСЛЕННОСТИ РАБОТНИКОВ ¹⁾

| Посевная площадь сельскохозяйственных культур под урожай 2016 г. | | Поголовье сельскохозяйственных животных | | | |
|--|--|---|---|--------------|--|
| всего, га | в процентах от общей посевной площади сельскохозяйственных культур | крупный рогатый скот | | свиньи | |
| | | всего, голов | в процентах от общего поголовья крупного рогатого скота | всего, голов | в процентах от общего поголовья свиней |
| 85799,2 | 7,4 | 480 | 1,4 | - | - |
| 297934,0 | 25,6 | 5066 | 15,0 | 77633 | 8,4 |
| 368141,9 | 31,7 | 12119 | 35,8 | - | - |
| 286437,0 | 24,7 | 12337 | 36,4 | 460296 | 49,8 |
| 51745,0 | 4,5 | 1094 | 3,2 | 164120 | 17,8 |
| 71658,0 | 6,2 | 2767 | 8,2 | 222199 | 24,0 |
| - | - | - | - | - | - |
| - | - | - | - | - | - |
| 1161715,1 | 100,0 | 33863 | 100,0 | 924248 | 100,0 |

24. ТРУДОВЫЕ РЕСУРСЫ КРЕСТЬЯНСКИХ (ФЕРМЕРСКИХ) ХОЗЯЙСТВ И ИНДИВИДУАЛЬНЫХ ПРЕДПРИНИМАТЕЛЕЙ

| | Крестьян- стьян- ские (фермер- ские) хозяйства и инди- видуаль- ные предпри- ниматели | в том числе | | | |
|--|---|---|--------------------------|---|---|
| | | крестьян- ские (фермер- ские) хозяйства | из них | | индиви- дуальные предпри- ниматели |
| | | | юриди- ческие лица | главы крестьян- ских (фермер- ских) хозяйств | |
| Среднегодовая численность всех работников в 2015 г. - всего, человек | 4160 | 3701 | 417 | 3284 | 459 |
| из них занятых в сельскохозяйственном производстве | 4133 | 3677 | 415 | 3262 | 456 |
| в процентах от общего числа занятых в хозяйстве | 99,4 | 99,4 | 99,5 | 99,3 | 99,3 |
| Численность работников на 1 июля 2016 г. - всего, человек | 4855 | 4234 | 470 | 3764 | 621 |
| из них занятых в сельскохозяйственном производстве | 4853 | 4232 | 468 | 3764 | 621 |
| в том числе: члены КФХ (включая главу хозяйства), индивидуальные предприниматели | 1757 | 1458 | 123 | 1335 | 299 |
| члены семей глав хозяйств, не зарегистрированные как члены крестьянского (фермерского) хозяйства, помогающие члены семей индивидуальных предпринимателей | 533 | 410 | 64 | 346 | 123 |
| наемные работники, занятые на постоянной основе | 2251 | 2072 | 262 | 1810 | 179 |
| временные и/или сезонные работники | 312 | 292 | 19 | 273 | 20 |
| В процентах от численности работников, занятых в сельскохозяйственном производстве: | | | | | |
| наемные работники, занятые на постоянной основе | 46,4 | 49,0 | 56,0 | 48,1 | 28,8 |
| временные и/или сезонные работники | 6,4 | 6,9 | 4,1 | 7,3 | 3,2 |
| В среднем в расчете на одно хозяйство, осуществлявшее сельскохозяйственную деятельность в I полугодии 2016 года, человек численность всех работников на 1 июля 2016 года | 3 | 3 | 4 | 3 | 2 |
| из них занятых в сельскохозяйственном производстве | 3 | 3 | 4 | 3 | 2 |
| из них: наемные работники, занятые на постоянной основе | 1 | 2 | 2 | 1 | 1 |
| временные и/или сезонные работники | 0 | 0 | 0 | 0 | 0 |

25. ГРУППИРОВКА КРЕСТЬЯНСКИХ (ФЕРМЕРСКИХ) ХОЗЯЙСТВ И ИНДИВИДУАЛЬНЫХ ПРЕДПРИНИМАТЕЛЕЙ ПО ЧИСЛЕННОСТИ РАБОТНИКОВ
(на 1 июля 2016 г.)

| | Число крестьянских (фермерских) хозяйств и индивидуальных предпринимателей | | Численность работников | | из них наемных работников, занятых на постоянной основе | | Посевная площадь сельскохозяйственных культур под урожай 2016 г. | | Поголовье сельскохозяйственных животных | | | |
|---|--|--------------------------------------|------------------------|---|---|---|--|--|---|---|--------------|--|
| | всего | в процентах от общего числа хозяйств | все-го, человек | в процентах от общей численности работников | все-го, человек | в процентах от общей численности наемных работников | всего, га | в процентах от общей посевной площади сельскохозяйственных культур | крупный рогатый скот | | свиньи | |
| | | | | | | | | | всего, голов | в процентах от общего поголовья крупного рогатого скота | всего, голов | в процентах от общего поголовья свиней |
| Хозяйства, имевшие работников, человек: | | | | | | | | | | | | |
| 1-2 | 1108 | 67,9 | 1339 | 27,6 | 90 | 4,0 | 105511,4 | 26,2 | 3976 | 20,9 | 1307 | 73,1 |
| 3-4 | 286 | 17,5 | 965 | 19,9 | 366 | 16,3 | 67631,8 | 16,8 | 7008 | 36,9 | 376 | 21,0 |
| 5-6 | 102 | 6,3 | 554 | 11,4 | 294 | 13,1 | 42946,0 | 10,7 | 3485 | 18,3 | 44 | 2,5 |
| 7-10 | 73 | 4,5 | 597 | 12,3 | 395 | 17,5 | 58259,0 | 14,5 | 2215 | 11,7 | - | - |
| 11-15 | 29 | 1,8 | 367 | 7,6 | 269 | 12,0 | 32976,0 | 8,2 | 441 | 2,3 | - | - |
| 16-30 | 24 | 1,5 | 493 | 10,2 | 402 | 17,9 | 53956,0 | 13,4 | 890 | 4,7 | - | - |
| 31 -60 | 7 | 0,4 | 277 | 5,7 | 242 | 10,8 | 24218,3 | 6,0 | 749 | 3,9 | 60 | 3,4 |
| 61-100 | 2 | 0,1 | 123 | 2,5 | 61 | 2,7 | 8215,0 | 2,0 | 246 | 1,3 | - | - |
| свыше100 | 1 | 0,1 | 140 | 2,9 | 132 | 5,9 | 8611,0 | 2,1 | - | - | - | - |
| Итого | 1632 | 100,0 | 4855 | 100,0 | 2251 | 100,0 | 402324,5 | 100,0 | 19010 | 100,0 | 1787 | 100,0 |

**26. ОСНОВНЫЕ ХАРАКТЕРИСТИКИ РУКОВОДИТЕЛЕЙ СЕЛЬСКОХОЗЯЙСТВЕННЫХ
ОРГАНИЗАЦИЙ, ГЛАВ КРЕСТЬЯНСКИХ (ФЕРМЕРСКИХ) ХОЗЯЙСТВ
И ИНДИВИДУАЛЬНЫХ ПРЕДПРИНИМАТЕЛЕЙ**
(на 1 июля 2016 г.; человек)

| | Сельско- хозяй- ственные организа- ции ¹⁾ | в том числе | | Кре- стьян- ские (фермер- ские) хозяй- ства и индиви- дуаль- ные пред- прини- матели | в том числе | |
|--|--|--|---|--|--|---|
| | | сельско- хозяй- ственные организа- ции, не относя- щиеся к субъектам малого предпри- ниматель- ства | малые пред- прия- тия (без микро- пред- прия- тий) | | крестьян- ские (фермер- ские) хозяй- ства | индиви- дуаль- ные пред- прини- матели |
| Численность руководителей - всего | 240 | 105 | 135 | 1632 | 1330 | 302 |
| Из общей численности руководителей: | | | | | | |
| мужчины | 210 | 94 | 116 | 1354 | 1126 | 228 |
| в процентах от общей численности руководителей соответствующей категории организаций (хозяйств): | 87,5 | 89,5 | 85,9 | 83,0 | 84,7 | 75,5 |
| в том числе в возрасте: | | | | | | |
| до 29 лет | - | - | - | 40 | 28 | 12 |
| 29-49 лет | 79 | 42 | 37 | 543 | 435 | 108 |
| 50 лет и более | 131 | 52 | 79 | 771 | 663 | 108 |
| женщины | 30 | 11 | 19 | 278 | 204 | 74 |
| в процентах от общей численности руководителей соответствующей категории организаций (хозяйств): | 12,5 | 10,5 | 14,1 | 17,0 | 15,3 | 24,5 |
| в том числе в возрасте: | | | | | | |
| до 29 лет | 1 | - | 1 | 6 | 5 | 1 |
| 29-49 лет | 7 | 1 | 6 | 145 | 92 | 53 |
| 50 лет и более | 22 | 10 | 12 | 127 | 107 | 20 |
| Распределение численности руководителей по общему стажу работы: | | | | | | |
| до 1 года | - | - | - | - | - | - |
| 1-4 лет | 1 | - | 1 | 56 | 38 | 18 |
| 5-10 лет | 11 | 5 | 6 | 137 | 95 | 42 |
| 11-20 лет | 45 | 24 | 21 | 261 | 185 | 76 |
| 21-30 лет | 51 | 22 | 29 | 428 | 364 | 64 |
| 31 и более лет | 132 | 54 | 78 | 750 | 648 | 102 |
| Распределение численности руководителей по стажу работы в сельском хозяйстве: | | | | | | |
| до 1 года | - | - | - | - | - | - |
| 1-4 лет | 18 | 6 | 12 | 230 | 135 | 95 |
| 5-10 лет | 47 | 23 | 24 | 222 | 167 | 55 |
| 11-20 лет | 52 | 25 | 27 | 255 | 216 | 39 |
| 21-30 лет | 44 | 23 | 21 | 479 | 421 | 58 |
| 31 и более лет | 79 | 28 | 51 | 446 | 391 | 55 |

| | Сельско-хозяйственные организации ¹⁾ | в том числе | | Крестьянские (фермерские) хозяйства и индивидуальные предприниматели | в том числе | |
|---|---|---|--|--|-------------------------------------|--------------------------------|
| | | сельскохозяйственные организации, не относящиеся к субъектам малого предпринимательства | малые предприятия (без микропредприятий) | | крестьянские (фермерские) хозяйства | индивидуальные предприниматели |
| Распределение численности руководителей по стажу работы руководителем данной организации: | | | | | | |
| до 1 года | 3 | 3 | - | - | - | - |
| 1-4 лет | 82 | 51 | 31 | 467 | 297 | 170 |
| 5-10 лет | 71 | 30 | 41 | 331 | 275 | 56 |
| 11-20 лет | 49 | 9 | 40 | 362 | 333 | 29 |
| 21-30 лет | 26 | 8 | 18 | 469 | 422 | 47 |
| 31 и более лет | 9 | 4 | 5 | 3 | 3 | - |
| Распределение численности руководителей по уровню образования, человек: | | | | | | |
| высшее профессиональное (высшее) | 219 | 102 | 117 | 530 | 423 | 107 |
| в том числе сельскохозяйственное | 121 | 60 | 61 | 265 | 223 | 42 |
| среднее профессиональное (среднее специальное) | 19 | 3 | 16 | 600 | 477 | 123 |
| в том числе сельскохозяйственное | 4 | 2 | 2 | 211 | 172 | 39 |
| начальное профессиональное (профессионально – техническое) | - | - | - | 96 | 79 | 17 |
| среднее (полное) общее или основное общее | 2 | - | 2 | 387 | 333 | 54 |
| начальное общее или не имеет начального общего образования | - | - | - | 19 | 18 | 1 |
| В процентах от общей численности руководителей соответствующей категории организаций (хозяйств): | | | | | | |
| высшее профессиональное (высшее) | 91,3 | 97,1 | 86,7 | 32,5 | 31,8 | 35,4 |
| в том числе сельскохозяйственное | 50,4 | 57,1 | 45,2 | 16,2 | 16,8 | 13,9 |
| среднее профессиональное (среднее специальное) | 7,9 | 2,9 | 11,9 | 36,8 | 35,9 | 40,7 |
| в том числе сельскохозяйственное | 1,7 | 1,9 | 1,5 | 12,9 | 12,9 | 12,9 |
| начальное профессиональное (профессионально – техническое) | - | - | - | 5,9 | 5,9 | 5,6 |
| среднее (полное) общее или основное общее | 0,8 | - | 1,5 | 23,7 | 25,0 | 17,9 |
| начальное общее или не имеет начального общего образования | - | - | - | 1,2 | 1,4 | 0,3 |

¹⁾ Без учета микропредприятий и подсобных сельскохозяйственных предприятий несельскохозяйственных организаций

**27. ТРУДОВЫЕ РЕСУРСЫ ЛИЧНЫХ ПОДСОБНЫХ И ДРУГИХ ИНДИВИДУАЛЬНЫХ ХОЗЯЙСТВ
ГРАЖДАН**
(на 1 июля 2016 г.; хозяйств)

| | Личные подсобные и другие индивидуальные хозяйства граждан - всего | в том числе хозяйства: | | | Личные подсобные и другие индивидуальные хозяйства граждан в процентах к итогу |
|--|--|------------------------|--|--|--|
| | | личные подсобные | граждан, имеющих земельные участки для индивидуального жилищного строительства ¹⁾ | граждан, не имеющих земель, но имеющих сельскохозяйственных животных | |
| Личные подсобные и другие индивидуальные хозяйства граждан - всего | | | | | |
| Распределение домохозяйств по числу лиц, постоянно проживающих в них: | | | | | |
| 1 человек | 73078 | 66446 | 6632 | - | 32,9 |
| 2 человека | 74135 | 61587 | 12548 | - | 33,4 |
| 3 - 4 человека | 61578 | 47332 | 14246 | - | 27,7 |
| 5 - 6 человек | 11245 | 8879 | 2366 | - | 5,1 |
| 7 - 8 человек | 1505 | 1061 | 444 | - | 0,7 |
| 9 - 11 человек | 448 | 239 | 209 | - | 0,2 |
| 12 человек и более | 143 | 47 | 96 | - | 0,1 |
| Итого | 222132 | 185591 | 36541 | - | 100,0 |
| нет постоянно проживающих | 76917 | 74152 | 2765 | - | x |
| Распределение домохозяйств по числу лиц, занятых в выполнении сельскохозяйственных работ: | | | | | |
| 1 человек | 92083 | 84727 | 7356 | - | 39,1 |
| 2 человека | 88601 | 74374 | 14227 | - | 37,6 |
| 3 - 4 человека | 50291 | 39260 | 11031 | - | 21,3 |
| 5 - 6 человек | 3996 | 2914 | 1082 | - | 1,7 |
| 7 - 8 человек | 481 | 219 | 262 | - | 0,2 |
| 9 - 11 человек | 146 | 35 | 111 | - | 0,1 |
| 12 человек и более | 67 | 6 | 61 | - | 0,0 |
| Итого | 235665 | 201535 | 34130 | - | 100,0 |
| Число домохозяйств, привлекавших наемных работников для выполнения сельскохозяйственных работ в 2015 году | 19835 | 18709 | 1126 | - | x |
| в процентах от общего числа соответствующей категории хозяйств, осуществлявших сельскохозяйственную деятельность в I полугодии 2016 года | 8,4 | 9,3 | 3,3 | - | x |

| | Личные подсобные и другие индивидуальные хозяйства граждан - всего | в том числе хозяйства: | | | Личные подсобные и другие индивидуальные хозяйства граждан в процентах к итогу |
|--|--|------------------------|--|---|--|
| | | личные подсобные | граждан, имеющих земельные участки для индивидуального жилищного строительства ¹⁾ | граждан, не имеющих земли, но имеющих сельскохозяйственных животных | |
| в том числе: | | | | | |
| хозяйства граждан в сельских поселениях | | | | | |
| Распределение домохозяйств по числу лиц, постоянно проживающих в них: | | | | | |
| 1 человек | 55875 | 55875 | - | - | 37,6 |
| 2 человека | 47114 | 47114 | - | - | 31,7 |
| 3 - 4 человека | 36991 | 36991 | - | - | 24,9 |
| 5 - 6 человек | 7455 | 7455 | - | - | 5,0 |
| 7 - 8 человек | 931 | 931 | - | - | 0,6 |
| 9 - 11 человек | 216 | 216 | - | - | 0,1 |
| 12 человек и более | 41 | 41 | - | - | 0,0 |
| Итого | 148623 | 148623 | - | - | 100,0 |
| нет постоянно проживающих | 66983 | 66983 | - | - | x |
| Распределение домохозяйств по числу лиц, занятых в выполнении сельскохозяйственных работ: | | | | | |
| 1 человек | 73668 | 73668 | - | - | 44,2 |
| 2 человека | 58421 | 58421 | - | - | 35,1 |
| 3 - 4 человека | 31739 | 31739 | - | - | 19,1 |
| 5 - 6 человек | 2501 | 2501 | - | - | 1,5 |
| 7 - 8 человек | 207 | 207 | - | - | 0,1 |
| 9 - 11 человек | 30 | 30 | - | - | 0,0 |
| 12 человек и более | 6 | 6 | - | - | 0,0 |
| Итого | 166572 | 166572 | - | - | 100,0 |
| Число домохозяйств, привлекавших наемных работников для выполнения сельскохозяйственных работ в 2015 году | 15741 | 15741 | - | - | x |
| в процентах от общего числа соответствующей категории хозяйств, осуществлявших сельскохозяйственную деятельность в I полугодии 2016 года | 9,4 | 9,4 | - | - | x |

| | Личные подсобные и другие индивидуальные хозяйства граждан - всего | в том числе хозяйства: | | | Личные подсобные и другие индивидуальные хозяйства граждан в процентах к итогу |
|--|--|------------------------|--|---|--|
| | | личные подсобные | граждан, имеющих земельные участки для индивидуального жилищного строительства ¹⁾ | граждан, не имеющих земли, но имеющих сельскохозяйственных животных | |
| хозяйства граждан в городских округах и в городских поселениях | | | | | |
| Распределение домохозяйств по числу лиц, постоянно проживающих в них: | | | | | |
| 1 человек | 17203 | 10571 | 6632 | - | 23,4 |
| 2 человека | 27021 | 14473 | 12548 | - | 36,8 |
| 3 - 4 человека | 24587 | 10341 | 14246 | - | 33,4 |
| 5 - 6 человек | 3790 | 1424 | 2366 | - | 5,2 |
| 7 - 8 человек | 574 | 130 | 444 | - | 0,8 |
| 9 - 11 человек | 232 | 23 | 209 | - | 0,3 |
| 12 человек и более | 102 | 6 | 96 | - | 0,1 |
| Итого | 73509 | 36968 | 36541 | - | 100,0 |
| нет постоянно проживающих | 9934 | 7169 | 2765 | - | x |
| Распределение домохозяйств по числу лиц, занятых в выполнении сельскохозяйственных работ: | | | | | |
| 1 человек | 18415 | 11059 | 7356 | - | 26,7 |
| 2 человека | 30180 | 15953 | 14227 | - | 43,7 |
| 3 - 4 человека | 18552 | 7521 | 11031 | - | 26,9 |
| 5 - 6 человек | 1495 | 413 | 1082 | - | 2,2 |
| 7 - 8 человек | 274 | 12 | 262 | - | 0,4 |
| 9 - 11 человек | 116 | 5 | 111 | - | 0,2 |
| 12 человек и более | 61 | - | 61 | - | 0,1 |
| Итого | 69093 | 34963 | 34130 | - | 100,0 |
| Число домохозяйств, привлекавших наемных работников для выполнения сельскохозяйственных работ в 2015 году | 4094 | 2968 | 1126 | - | x |
| в процентах от общего числа соответствующей категории хозяйств, осуществлявших сельскохозяйственную деятельность в I полугодии 2016 года | 5,9 | 8,4 | 3,3 | - | x |

¹⁾ По хозяйствам граждан, имеющих земельные участки с площадью 4 и более соток и занимающихся сельскохозяйственным производством.



ЗЕМЕЛЬНЫЕ РЕСУРСЫ И ИХ ИСПОЛЬЗОВАНИЕ

28. ПЛОЩАДЬ ЗЕМЕЛЬ В ХОЗЯЙСТВАХ
(на 1 июля 2016 г.; гектаров)

| | Общая площадь земли | из нее сельскохо- зяйствен- ные угодья | в том | | |
|---|---------------------------|---|------------------|----------------|-----------------|
| | | | пашня | сенокосы | пастбища |
| Хозяйства всех категорий - всего | 2332771,2 | 2279014,7 | 2011099,4 | 74425,3 | 126836,6 |
| в том числе: | | | | | |
| сельскохозяйственные организации | 1718831,3 | 1676607,9 | 1470130,8 | 59624,9 | 107244,4 |
| из них: | | | | | |
| сельскохозяйственные организа- ции, не относящиеся к субъектам малого предпринимательства | 917582,0 | 897205,9 | 775166,0 | 37746,5 | 57868,0 |
| малые предприятия | 764820,5 | 747506,4 | 668886,2 | 19814,5 | 47296,2 |
| подсобные сельскохозяйственные предприятия несельскохозяй- ственных организаций | 36428,7 | 31895,7 | 26078,6 | 2063,9 | 2080,2 |
| крестьянские (фермерские) хозяйства и индивидуальные предприниматели | 523679,3 | 522044,7 | 489332,3 | 11916,2 | 18948,3 |
| из них: | | | | | |
| крестьянские (фермерские) хозяйства | 465012,6 | 463453,5 | 434397,3 | 10703,6 | 16573,1 |
| индивидуальные предпри- ниматели | 58666,7 | 58591,2 | 54935,0 | 1212,6 | 2375,2 |
| хозяйства населения | 90260,6 | 80362,0 | 51636,3 | 2884,2 | 643,9 |

ВСЕХ КАТЕГОРИЙ

| числе | | Из общей площади сельскохозяйственных угодий фактически использовали | Мелиорированные земли | | | |
|------------------------|----------------|--|---------------------------------------|---|---------------------------------------|--|
| многолетние насаждения | залежь | | орошаемые сельскохозяйственные угодья | из них с фактически действующей оросительной системой | осушаемые сельскохозяйственные угодья | из них с фактически действующей осушительной сетью |
| 13454,5 | 53198,9 | 2126758,7 | 11786,5 | 3862,9 | - | - |
| 10355,1 | 29252,9 | 1559897,6 | 11767,4 | 3843,8 | - | - |
| 3275,4 | 23150,0 | 824185,9 | ... | 2727,8 | - | - |
| 5772,2 | 5737,3 | 706982,1 | 8679,6 | ... | - | - |
| 1307,5 | 365,6 | 28729,6 | ... | ... | - | - |
| 358,7 | 1489,3 | 508955,8 | 19,1 | 19,1 | - | - |
| 304,2 | 1475,4 | 453297,4 | ... | ... | - | - |
| 54,5 | 13,9 | 55658,4 | ... | ... | - | - |
| 2740,8 | 22456,7 | 57905,3 | x | x | x | x |

29. ПЛОЩАДЬ ЗЕМЕЛЬ СЕЛЬСКОХОЗЯЙСТВЕННЫХ ОРГАНИЗАЦИЙ

(на 1 июля 2016 г.; гектаров)

| | Сельско- хозяй- ственные организа- ции | в том числе | | | | |
|---|--|--|---------------------------|---|----------------------------|---|
| | | сельско- хозяй- ственные организа- ции, не относя- щиеся к субъектам малого предпри- ниматель- ства | малые предпри- ятия | из них | | подсоб- ные сель- скохозяй- ственные предпри- ятия не- сельско- хозяй- ственных организа- ций |
| | | | | малые предпри- ятия (без микро- предпри- ятий) | микро- предпри- ятия | |
| Общая площадь земли | 1718831,3 | 917582,0 | 764820,5 | 615723,8 | 149096,7 | 36428,7 |
| из нее сельскохозяйственные угодья | 1676607,9 | 897205,9 | 747506,4 | 602319,9 | 145186,5 | 31895,7 |
| удельный вес сельхозугодий в общей площади земли | 97,5 | 97,8 | 97,7 | 97,8 | 97,4 | 87,6 |
| в том числе: пашня | 1470130,8 | 775166,0 | 668886,2 | 536366,6 | 132519,6 | 26078,6 |
| из нее занято под: пары (включая сиде- ральные) | 253620,7 | 138390,3 | 109911,5 | 90288,8 | 19622,7 | 5318,9 |
| сенокосы | 59624,9 | 37746,5 | 19814,5 | ... | ... | 2063,9 |
| пастбища | 107244,4 | 57868,0 | 47296,2 | 41454,4 | 5841,8 | 2080,2 |
| многолетние насаждения | 10355,1 | 3275,4 | 5772,2 | 2881,9 | 2890,3 | 1307,5 |
| залежь | 29252,9 | 23150,0 | 5737,3 | ... | ... | 365,6 |
| Из общей площади сельско- хозяйственных угодий фак- тически использовались | 1559897,6 | 824185,9 | 706982,1 | 568763,8 | 138218,3 | 28729,6 |
| удельный вес фактически используемых сельхозуго- дий в общей площади сель- скохозяйственных угодий | 93,0 | 91,9 | 94,6 | 94,4 | 95,2 | 90,1 |
| Из общей площади сельско- хозяйственных угодий: | | | | | | |
| орошаемые сельскохозяй- ственные угодья | 11767,4 | 2935,8 | 8679,6 | 7632,6 | 1047,0 | 152,0 |
| из них с фактически дей- ствующей оросительной системой | 3843,8 | 2727,8 | 1101,0 | 812,0 | 289,0 | 15,0 |
| осушаемые сельскохозяй- ственные угодья | - | - | - | - | - | - |
| из них с фактически дей- ствующей осушительной сетью | - | - | - | - | - | - |

30. ПЛОЩАДЬ ЗЕМЕЛЬ КРЕСТЬЯНСКИХ (ФЕРМЕРСКИХ) ХОЗЯЙСТВ И ИНДИВИДУАЛЬНЫХ ПРЕДПРИНИМАТЕЛЕЙ
(на 1 июля 2016 г.; гектаров)

| | Крестьянские (фермерские) хозяйства и индивидуальные предприниматели | в том числе | | | |
|--|--|-------------------------------------|------------------|--|--------------------------------|
| | | крестьянские (фермерские) хозяйства | из них | | индивидуальные предприниматели |
| | | | юридические лица | главы крестьянских (фермерских) хозяйств | |
| Общая площадь земли хозяйств | 523679,3 | 465012,6 | 60872,3 | 404140,3 | 58666,7 |
| из нее сельскохозяйственные угодья | 522044,7 | 463453,5 | 60166,3 | 403287,2 | 58591,2 |
| удельный вес сельхозугодий в общей площади земли | 99,7 | 99,7 | 98,8 | 99,8 | 99,9 |
| в том числе: | | | | | |
| пашня | 489332,3 | 434397,3 | 56750,2 | 377647,1 | 54935,0 |
| в том числе занято под: пары (включая сидеральные) | 85958,9 | 74298,4 | 8484,3 | 65814,1 | 11660,5 |
| производство дернины рулонной (газон рулонный) | 10,0 | 10,0 | - | 10,0 | - |
| сенокосы | 11916,2 | 10703,6 | 1435,4 | 9268,2 | 1212,6 |
| пастбища | 18948,3 | 16573,1 | 1888,8 | 14684,3 | 2375,2 |
| многолетние насаждения | 358,7 | 304,2 | 44,2 | 260,0 | 54,5 |
| залежь | 1489,3 | 1475,4 | 47,7 | 1427,7 | 13,9 |
| Из общей площади сельскохозяйственных угодий фактически использовались | 508955,8 | 453297,4 | 59149,0 | 394148,4 | 55658,4 |
| удельный вес фактически используемых сельхозугодий в общей площади сельхозугодий | 97,5 | 97,8 | 98,3 | 97,7 | 95,0 |
| Из общей площади сельскохозяйственных угодий: | | | | | |
| орошаемые сельскохозяйственные угодья | 19,1 | 19,0 | 15,0 | 4,0 | 0,1 |
| из них с фактически действующей оросительной системой | 19,1 | 19,0 | 15,0 | 4,0 | 0,1 |
| осушаемые сельскохозяйственные угодья | - | - | - | - | - |
| из них с фактически действующей осушительной сетью | - | - | - | - | - |

**31. ПЛОЩАДЬ ЗЕМЕЛЬ ЛИЧНЫХ ПОДСОБНЫХ И ДРУГИХ ИНДИВИДУАЛЬНЫХ ХОЗЯЙСТВ
ГРАЖДАН**
(на 1 июля 2016 г.; гектаров)

| | Общая земельная площадь | из нее сельскохозяйственные угодья | в том числе | | | | |
|---|-------------------------|------------------------------------|-------------|----------|----------|------------------------|---------|
| | | | пашня | сенокосы | пастбища | многолетние насаждения | залежь |
| Личные подсобные и другие индивидуальные хозяйства граждан - всего | | | | | | | |
| Хозяйства - всего | 85308,8 | 75915,0 | 49707,1 | 2884,2 | 643,9 | 2187,7 | 20492,0 |
| в том числе: | | | | | | | |
| личные подсобные | 81794,8 | 73849,5 | 48607,9 | 2883,1 | 643,7 | 1819,5 | 19895,3 |
| граждан, имеющих земельные участки для индивидуального жилищного строительства ¹⁾ | 3514,0 | 2065,6 | 1099,2 | 1,1 | 0,3 | 368,2 | 596,8 |
| граждан, имеющих земельные участки (садовые, огородные, дачные и другие), не входящих в объединения | - | - | - | - | - | - | - |
| Хозяйства с заброшенными земельными участками (пустующими домами) | 15565,1 | x | x | x | x | x | x |
| в том числе: | | | | | | | |
| хозяйства граждан в сельских поселениях | | | | | | | |
| Хозяйства - всего | 75886,4 | 69266,6 | 45999,8 | 2761,1 | 629,3 | 1468,6 | 18407,7 |
| в том числе: | | | | | | | |
| личные подсобные | 75886,4 | 69266,6 | 45999,8 | 2761,1 | 629,3 | 1468,6 | 18407,7 |
| граждан, имеющих земельные участки для индивидуального жилищного строительства ¹⁾ | - | - | - | - | - | - | - |
| граждан, имеющих земельные участки (садовые, огородные, дачные и другие), не входящих в объединения | - | - | - | - | - | - | - |
| Хозяйства с заброшенными земельными участками (пустующими домами) | 14729,8 | x | x | x | x | x | x |

Продолжение табл. 31

| | Общая земель- ная пло- щадь | из нее сель- скохо- зяй- ствен- ные угодья | в том числе | | | | |
|---|---|--|-------------|----------|----------|-------------------------------------|--------|
| | | | пашня | сенокосы | пастбища | много- летние насаж- дения | залежь |
| хозяйства граждан в городских округах и в городских поселениях | | | | | | | |
| Хозяйства - всего | 9422,4 | 6648,5 | 3707,3 | 123,1 | 14,6 | 719,2 | 2084,3 |
| в том числе: | | | | | | | |
| личные подсобные | 5908,4 | 4582,9 | 2608,1 | 122,0 | 14,4 | 351,0 | 1487,6 |
| граждан, имеющих земельные участки для индивидуального жилищного строительства ¹⁾ | 3514,0 | 2065,6 | 1099,2 | 1,1 | 0,3 | 368,2 | 596,8 |
| граждан, имеющих земельные участки (садовые, огородные, дачные и другие), не входящих в объединения | - | - | - | - | - | - | - |
| Хозяйства с заброшенными земельными участками (пустующими домами) | 835,2 | х | х | х | х | х | х |

¹⁾ По хозяйствам граждан, имеющих земельные участки с площадью 4 и более соток и занимающихся сельскохозяйственным производством.

32. СТРУКТУРА СЕЛЬСКОХОЗЯЙСТВЕННЫХ УГОДИЙ

(на 1 июля 2016 г.; в процентах от площади сельскохозяйственных угодий соответствующего вида)

| | Сельскохозяйственные угодья | в том | | |
|---|-----------------------------|------------|------------|------------|
| | | пашня | сенокосы | пастбища |
| Хозяйства всех категорий | 100 | 100 | 100 | 100 |
| в том числе: | | | | |
| Сельскохозяйственные организации | 73,6 | 73,1 | 80,1 | 84,6 |
| из них: сельскохозяйственные организации, не относящиеся к субъектам малого предпринимательства | 39,4 | 38,5 | 50,7 | 45,6 |
| малые предприятия | 32,8 | 33,3 | 26,6 | 37,3 |
| подсобные сельскохозяйственные предприятия несельскохозяйственных организаций | 1,4 | 1,3 | 2,8 | 1,6 |
| Крестьянские (фермерские) хозяйства и индивидуальные предприниматели | 22,9 | 24,3 | 16,0 | 14,9 |
| из них: | | | | |
| крестьянские (фермерские) хозяйства | 20,3 | 21,6 | 14,4 | 13,1 |
| индивидуальные предприниматели | 2,6 | 2,7 | 1,6 | 1,9 |
| Хозяйства населения | 3,5 | 2,6 | 3,9 | 0,5 |

ПО КАТЕГОРИЯМ ХОЗЯЙСТВ

в хозяйствах всех категорий)

| числе | | Из общей площади сельскохозяйственных угодий фактически использовали | Мелиорированные земли | | | |
|------------------------|------------|--|---------------------------------------|---|---------------------------------------|--|
| многолетние насаждения | залежь | | орошаемые сельскохозяйственные угодья | из них с фактически действующей оросительной системой | осушаемые сельскохозяйственные угодья | из них с фактически действующей осушительной сетью |
| 100 | 100 | 100 | 100 | 100 | - | - |
| 77,0 | 55,0 | 73,3 | 99,8 | 99,5 | - | - |
| 24,3 | 43,5 | 38,8 | 24,9 | 70,6 | - | - |
| 42,9 | 10,8 | 33,2 | 73,6 | 28,5 | - | - |
| 9,7 | 0,7 | 1,4 | 1,3 | 0,4 | - | - |
| 2,7 | 2,8 | 23,9 | 0,2 | 0,5 | - | - |
| 2,3 | 2,8 | 21,3 | 0,2 | 0,5 | - | - |
| 0,4 | 0,0 | 2,6 | 0,0 | 0,0 | - | - |
| 20,4 | 42,2 | 2,7 | x | x | x | x |

33. СТРУКТУРА СЕЛЬСКОХОЗЯЙСТВЕННЫХ УГОДИЙ

(на 1 июля 2016 г.; в процентах от общей площади сельскохозяйственных угодий)

| | Сельскохозяйственные угодья | в том | | |
|---|-----------------------------|-------------|------------|------------|
| | | пашня | сенокосы | пастбища |
| Хозяйства всех категорий - всего | 100 | 88,2 | 3,3 | 5,6 |
| в том числе: | | | | |
| сельскохозяйственные организации | 100 | 87,7 | 3,6 | 6,4 |
| из них: сельскохозяйственные организации, не относящиеся к субъектам малого предпринимательства | 100 | 86,4 | 4,2 | 6,4 |
| малые предприятия | 100 | 89,5 | 2,7 | 6,3 |
| подсобные сельскохозяйственные предприятия несельскохозяйственных организаций | 100 | 81,8 | 6,5 | 6,5 |
| крестьянские (фермерские) хозяйства и индивидуальные предприниматели | 100 | 93,7 | 2,3 | 3,6 |
| из них: | | | | |
| крестьянские (фермерские) хозяйства | 100 | 93,7 | 2,3 | 3,6 |
| индивидуальные предприниматели | 100 | 93,8 | 2,1 | 4,1 |
| хозяйства населения | 100 | 64,3 | 3,6 | 0,8 |

В ХОЗЯЙСТВАХ ВСЕХ КАТЕГОРИЙ

(соответствующей категории хозяйств)

| числе | | Из общей площади сельскохозяйственных угодий фактически использовали | Мелиорированные земли | | | |
|------------------------|--------|--|---------------------------------------|---|---------------------------------------|--|
| многолетние насаждения | залежь | | орошаемые сельскохозяйственные угодья | из них с фактически действующей оросительной системой | осушаемые сельскохозяйственные угодья | из них с фактически действующей осушительной сетью |
| 0,6 | 2,3 | 93,3 | 0,5 | 0,2 | - | - |
| 0,6 | 1,7 | 93,0 | 0,7 | 0,2 | - | - |
| 0,4 | 2,6 | 91,9 | 0,3 | 0,3 | - | - |
| 0,8 | 0,8 | 94,6 | 1,2 | 0,1 | - | - |
| 4,1 | 1,1 | 90,1 | 0,5 | 0,0 | - | - |
| 0,1 | 0,3 | 97,5 | 0,0 | 0,0 | - | - |
| 0,1 | 0,3 | 97,8 | 0,0 | 0,0 | - | - |
| 0,1 | 0,0 | 95,0 | 0,0 | 0,0 | - | - |
| 3,4 | 27,9 | 72,1 | x | x | x | x |

34. СТРУКТУРА СЕЛЬСКОХОЗЯЙСТВЕННЫХ УГОДИЙ В ЛИЧНЫХ ПОДСОБНЫХ И ДРУГИХ ИНДИВИДУАЛЬНЫХ ХОЗЯЙСТВАХ ГРАЖДАН

(на 1 июля 2016 г.; в процентах от общей площади сельскохозяйственных угодий)

| | Сельско-хозяйственные угодья | в том числе | | | | |
|---|------------------------------|-------------|----------|----------|-------------------------|--------|
| | | пашня | сенокосы | пастбища | много-летние насаждения | залежь |
| Личные подсобные и другие индивидуальные хозяйства граждан | | | | | | |
| Хозяйства - всего | 100,0 | 65,5 | 3,8 | 0,8 | 2,9 | 27,0 |
| в том числе: | | | | | | |
| личные подсобные | 100,0 | 65,8 | 3,9 | 0,9 | 2,5 | 26,9 |
| граждан, имеющих земельные участки для индивидуального жилищного строительства ¹⁾ | 100,0 | 53,2 | 0,1 | 0,0 | 17,8 | 28,9 |
| граждан, имеющих земельные участки (садовые, огородные, дачные и другие), не входящих в объединения | - | - | - | - | - | - |
| в том числе: | | | | | | |
| хозяйства граждан в сельских поселениях | | | | | | |
| Хозяйства - всего | 100,0 | 66,4 | 4,0 | 0,9 | 2,1 | 26,6 |
| в том числе: | | | | | | |
| личные подсобные | 100,0 | 66,4 | 4,0 | 0,9 | 2,1 | 26,6 |
| граждан, имеющих земельные участки для индивидуального жилищного строительства ¹⁾ | - | - | - | - | - | - |
| граждан, имеющих земельные участки (садовые, огородные, дачные и другие), не входящих в объединения | - | - | - | - | - | - |
| хозяйства граждан в городских округах и в городских поселениях | | | | | | |
| Хозяйства - всего | 100,0 | 55,8 | 1,9 | 0,2 | 10,8 | 31,4 |
| в том числе: | | | | | | |
| личные подсобные | 100,0 | 56,9 | 2,7 | 0,3 | 7,7 | 32,5 |
| граждан, имеющих земельные участки для индивидуального жилищного строительства ¹⁾ | 100,0 | 53,2 | 0,1 | 0,0 | 17,8 | 28,9 |
| граждан, имеющих земельные участки (садовые, огородные, дачные и другие), не входящих в объединения | - | - | - | - | - | - |

¹⁾ Хозяйства граждан, имеющие земельные участки площадью 4 и более соток и занимающиеся сельскохозяйственным производством.

35. СТРУКТУРА ОБЩЕЙ ЗЕМЕЛЬНОЙ ПЛОЩАДИ ПО ВИДАМ ИСПОЛЬЗОВАНИЯ В ЛИЧНЫХ ПОДСОБНЫХ И ДРУГИХ ИНДИВИДУАЛЬНЫХ ХОЗЯЙСТВАХ ГРАЖДАН

(на 1 июля 2016 г.; в процентах от общей земельной площади)

| | Из общей земельной площади занято под: | | | | | | Неиспользуемая площадь |
|---|--|---|--|------|---------------------|------------------------|------------------------|
| | постройки, сооружения, дорожки | газоны, цветы и декоративные насаждения | площадь посевов сельскохозяйственных культур | пары | сенокосы и пастбища | многолетние насаждения | |
| Личные подсобные и другие индивидуальные хозяйства граждан - всего | | | | | | | |
| Хозяйства граждан | 9,3 | 1,8 | 56,1 | 2,1 | 4,1 | 2,6 | 24,0 |
| в том числе: | | | | | | | |
| личные подсобные | 8,5 | 1,2 | 57,3 | 2,1 | 4,3 | 2,2 | 24,3 |
| граждан, имеющих земельные участки для индивидуального жилищного строительства ¹⁾ | 26,9 | 14,3 | 28,9 | 2,4 | 0,0 | 10,5 | 17,0 |
| граждан, имеющих земельные участки (садовые, огородные, дачные и другие), не входящих в объединения | - | - | - | - | - | - | - |
| в том числе: | | | | | | | |
| хозяйства граждан в сельских поселениях | | | | | | | |
| Хозяйства граждан | 7,6 | 1,1 | 58,7 | 1,9 | 4,5 | 1,9 | 24,3 |
| в том числе: | | | | | | | |
| личные подсобные | 7,6 | 1,1 | 58,7 | 1,9 | 4,5 | 1,9 | 24,3 |
| граждан, имеющих земельные участки для индивидуального жилищного строительства ¹⁾ | - | - | - | - | - | - | - |
| граждан, имеющих земельные участки (садовые, огородные, дачные и другие), не входящих в объединения | - | - | - | - | - | - | - |
| хозяйства граждан в городских округах и в городских поселениях | | | | | | | |
| Хозяйства граждан | 22,8 | 6,7 | 35,6 | 3,8 | 1,5 | 7,6 | 22,1 |
| в том числе: | | | | | | | |
| личные подсобные | 20,3 | 2,1 | 39,5 | 4,6 | 2,3 | 5,9 | 25,2 |
| граждан, имеющих земельные участки для индивидуального жилищного строительства ¹⁾ | 26,9 | 14,3 | 28,9 | 2,4 | 0,0 | 10,5 | 17,0 |
| граждан, имеющих земельные участки (садовые, огородные, дачные и другие), не входящих в объединения | - | - | - | - | - | - | - |

¹⁾ Хозяйства граждан, имеющие земельные участки площадью 4 и более соток и занимающиеся сельскохозяйственным производством.

36. ГРУППИРОВКА СЕЛЬСКОХОЗЯЙСТВЕННЫХ ОРГАНИЗАЦИЙ
(на 1 июля 2016 г.)

| | Число сельскохозяйственных организаций | | | Общая площадь | |
|-----------------------------------|--|-----------------------------|-------------------------------------|---------------|------------------------------------|
| | всего | в процентах | | всего, га | в процентах от общей площади земли |
| | | от общего числа организаций | от числа организаций, имевших землю | | |
| Сельскохозяйственные организации: | | | | | |
| имевшие земельную площадь, га: | | | | | |
| до 4,1 | 18 | 3,5 | 4,5 | 20,5 | 0,0 |
| 4,1 - 10 | 5 | 1,0 | 1,2 | 43,0 | 0,0 |
| 10,1 - 20 | 4 | 0,8 | 1,0 | 52,6 | 0,0 |
| 20,1 - 50 | 7 | 1,4 | 1,7 | 211,2 | 0,0 |
| 50,1 - 100 | 8 | 1,6 | 2,0 | 616,2 | 0,0 |
| 100,1 - 200 | 15 | 3,0 | 3,7 | 2326,7 | 0,1 |
| 200,1 - 500 | 25 | 4,9 | 6,2 | 8263,4 | 0,5 |
| 500,1 - 1500 | 58 | 11,4 | 14,5 | 50766,0 | 3,0 |
| 1500,1 - 3000 | 73 | 14,4 | 18,2 | 160679,4 | 9,3 |
| 3000,1 - 4000 | 40 | 7,9 | 10,0 | 140467,0 | 8,2 |
| 4000,1 - 6000 | 72 | 14,2 | 18,0 | 358921,9 | 20,9 |
| 6000,1 - 10000 | 34 | 6,7 | 8,5 | 243523,4 | 14,2 |
| 10000,1 - 40000 | 40 | 7,9 | 10,0 | 661328,1 | 38,5 |
| свыше 40000 | 2 | 0,4 | 0,5 | 91612,0 | 5,3 |
| всего | 401 | 78,9 | 100,0 | 1718831,3 | 100,0 |
| не имевшие земельной площади | 107 | 21,1 | x | x | x |
| Итого | 508 | 100,0 | x | 1718831,3 | 100,0 |

ПО РАЗМЕРУ ЗЕМЕЛЬНОЙ ПЛОЩАДИ

| земли в среднем на одну органи- зацию, га | Площадь сельхозугодий | | Удобренная площадь | | | |
|--|-----------------------|---|------------------------------------|--|---|--|
| | всего, га | в среднем на одну органи- зацию, га | минеральными удобрениями, га | удельный вес площади сель- хозугодий, удобренной минеральными удобрениями, процентов | органически- ми удобрени- ями, га | удельный вес площади сель- хозугодий, удобренной органически- ми удобрени- ями, процен- тов |
| | | | | | | |
| 1,1 | 16,3 | 0,9 | - | - | - | - |
| 8,6 | 29,9 | 6,0 | 1,1 | 3,7 | - | - |
| 13,2 | 46,6 | 11,7 | - | - | - | - |
| 30,2 | 123,0 | 17,6 | - | - | - | - |
| 77,0 | 483,6 | 60,5 | 40,0 | 8,3 | - | - |
| 155,1 | 1912,6 | 127,5 | 212,0 | 11,1 | - | - |
| 330,5 | 7103,9 | 284,2 | 651,0 | 9,2 | - | - |
| 875,3 | 47364,6 | 816,6 | 17097,0 | 36,1 | - | - |
| 2201,1 | 156664,9 | 2146,1 | 70394,5 | 44,9 | 1340,0 | 0,9 |
| 3511,7 | 134951,4 | 3373,8 | 58349,0 | 43,2 | 3723,0 | 2,8 |
| 4985,0 | 349050,7 | 4847,9 | 188102,0 | 53,9 | 2511,0 | 0,7 |
| 7162,5 | 229925,7 | 6762,5 | 135773,0 | 59,1 | 5533,0 | 2,4 |
| 16533,2 | 657360,7 | 16434,0 | 420679,6 | 64,0 | 4166,6 | 0,6 |
| 45806,0 | 91574,0 | 45787,0 | 42766,0 | 46,7 | - | - |
| 4286,4 | 1676607,9 | 4181,1 | 934065,2 | 55,7 | 17273,6 | 1,0 |
| x | x | x | x | x | x | x |
| 3383,5 | 1676607,9 | 3300,4 | 934065,2 | 55,7 | 17273,6 | 1,0 |

37. ГРУППИРОВКА ПОДСОБНЫХ СЕЛЬСКОХОЗЯЙСТВЕННЫХ ПРЕДПРИЯТИЙ

(на 1 июля 2016 г.)

| | Число сельскохозяйственных организаций | | | Общая площадь | |
|--|--|-----------------------------|-------------------------------------|---------------|------------------------------------|
| | всего | в процентах | | всего, га | в процентах от общей площади земли |
| | | от общего числа организаций | от числа организаций, имевших землю | | |
| Подсобные сельскохозяйственные предприятия несельскохозяйственных организаций: имевшие земельную площадь, га: | | | | | |
| до 50,1 | 5 | 10,9 | 15,2 | 69,9 | 0,2 |
| 50,1 - 100 | 3 | 6,5 | 9,1 | 257,0 | 0,7 |
| 100,1 - 200 | 3 | 6,5 | 9,1 | 488,0 | 1,3 |
| 200,1 - 500 | 8 | 17,4 | 24,2 | 2552,9 | 7,0 |
| 500,1 - 1500 | 6 | 13,0 | 18,2 | 4157,5 | 11,4 |
| 1500,1 - 3000 | 3 | 6,5 | 9,1 | 6329,2 | 17,4 |
| свыше 3000 | 5 | 10,9 | 15,2 | 22574,3 | 62,0 |
| всего | 33 | 71,7 | 100,0 | 36428,7 | 100,0 |
| не имевшие земельной площади | 13 | 28,3 | x | x | x |
| Итого | 46 | 100,0 | x | 36428,7 | 100,0 |

НЕСЕЛЬСКОХОЗЯЙСТВЕННЫХ ОРГАНИЗАЦИЙ ПО РАЗМЕРУ ЗЕМЕЛЬНОЙ ПЛОЩАДИ

| земли в среднем на одну органи- зацию, га | Площадь сельхозугодий | | Удобренная площадь | | | |
|--|-----------------------|---|------------------------------------|--|---|--|
| | всего, га | в среднем на одну органи- зацию, га | минеральными удобрениями, га | удельный вес площади сель- хозугодий, удобренной минеральными удобрениями, процентов | органически- ми удобрени- ями, га | удельный вес площади сель- хозугодий, удобренной органически- ми удобрени- ями, процен- тов |
| 14,0 | 39,6 | 7,9 | - | - | - | - |
| 85,7 | 124,4 | 41,5 | - | - | - | - |
| 162,7 | 488,0 | 162,7 | 110,0 | 22,5 | - | - |
| 319,1 | 2375,0 | 296,9 | 436,0 | 18,4 | - | - |
| 692,9 | 3968,7 | 661,5 | 1260,0 | 31,7 | - | - |
| 2109,7 | 6310,6 | 2103,5 | 325,0 | 5,2 | 331,0 | 5,2 |
| 4514,9 | 18589,4 | 3717,9 | 3310,0 | 17,8 | 40,0 | 0,2 |
| 1103,9 | 31895,7 | 966,5 | 5441,0 | 17,1 | 371,0 | 1,2 |
| x | x | x | x | x | x | x |
| 791,9 | 31895,7 | 693,4 | 5441,0 | 17,1 | 371,0 | 1,2 |

38. ГРУППИРОВКА КРЕСТЬЯНСКИХ (ФЕРМЕРСКИХ) ХОЗЯЙСТВ И ИНДИВИДУАЛЬНЫХ
(на 1 июля 2016 г.)

| | Число сельскохозяйственных организаций | | | Общая площадь | |
|--------------------------------|--|-----------------------------|-------------------------------------|---------------|------------------------------------|
| | всего | в процентах | | всего, га | в процентах от общей площади земли |
| | | от общего числа организаций | от числа организаций, имевших землю | | |
| Хозяйства: | | | | | |
| имевшие земельную площадь, га: | | | | | |
| до 4,1 | 175 | 9,5 | 11,3 | 101,2 | 0,0 |
| 4,1 - 10 | 44 | 2,4 | 2,8 | 346,6 | 0,1 |
| 10,1 - 20 | 38 | 2,1 | 2,4 | 608,0 | 0,1 |
| 20,1 - 50 | 214 | 11,6 | 13,8 | 8083,8 | 1,5 |
| 50,1 - 100 | 187 | 10,2 | 12,0 | 13918,0 | 2,7 |
| 100,1 - 200 | 302 | 16,4 | 19,4 | 42961,8 | 8,2 |
| 200,1 - 500 | 315 | 17,1 | 20,3 | 100584,2 | 19,2 |
| 500,1 - 1500 | 211 | 11,5 | 13,6 | 170509,1 | 32,6 |
| 1500,1 - 3000 | 50 | 2,7 | 3,2 | 104766,3 | 20,0 |
| 3000,1 - 4000 | 9 | 0,5 | 0,6 | 29914,5 | 5,7 |
| 4000,1 - 6000 | 6 | 0,3 | 0,4 | 27238,8 | 5,2 |
| свыше 6000 | 3 | 0,2 | 0,2 | 24647,0 | 4,7 |
| всего | 1554 | 84,5 | 100,0 | 523679,3 | 100,0 |
| не имевшие земельной площади | 285 | 15,5 | x | x | x |
| Итого | 1839 | 100,0 | x | 523679,3 | 100,0 |

ПРЕДПРИНИМАТЕЛЕЙ ПО РАЗМЕРУ ЗЕМЕЛЬНОЙ ПЛОЩАДИ

| земли в среднем на одну органи- зацию, га | Площадь сельхозугодий | | Удобренная площадь | | | |
|--|-----------------------|---|------------------------------------|--|---|--|
| | всего, га | в среднем на одну органи- зацию, га | минеральными удобрениями, га | удельный вес площади сель- хозугодий, удобренной минеральными удобрениями, процентов | органически- ми удобрени- ями, га | удельный вес площади сель- хозугодий, удобренной органически- ми удобрени- ями, процен- тов |
| 0,6 | 92,2 | 0,5 | 0,1 | 0,1 | 1,3 | 1,4 |
| 7,9 | 336,4 | 7,6 | 23,3 | 6,9 | 17,2 | 5,1 |
| 16,0 | 601,8 | 15,8 | 37,0 | 6,1 | 26,7 | 4,4 |
| 37,8 | 7975,3 | 37,3 | 1381,0 | 17,3 | 17,0 | 0,2 |
| 74,4 | 13917,8 | 74,4 | 2488,0 | 17,9 | 374,0 | 2,7 |
| 142,3 | 42850,6 | 141,9 | 9676,2 | 22,6 | 1394,0 | 3,3 |
| 319,3 | 100416,2 | 318,8 | 32364,0 | 32,2 | 1222,0 | 1,2 |
| 808,1 | 169860,8 | 805,0 | 68970,0 | 40,6 | 1960,0 | 1,2 |
| 2095,3 | 104668,4 | 2093,4 | 51425,0 | 49,1 | 1230,0 | 1,2 |
| 3323,8 | 29533,0 | 3281,4 | 17499,0 | 59,3 | - | - |
| 4539,8 | 27145,3 | 4524,2 | 15587,0 | 57,4 | 400,0 | 1,5 |
| 8215,7 | 24647,0 | 8215,7 | 21300,0 | 86,4 | - | - |
| 337,0 | 522044,7 | 335,9 | 220750,6 | 42,3 | 6642,2 | 1,3 |
| x | x | x | x | x | x | x |
| 284,8 | 522044,7 | 283,9 | 220750,6 | 42,3 | 6642,2 | 1,3 |

39. ГРУППИРОВКА ЛИЧНЫХ ПОДСОБНЫХ ХОЗЯЙСТВ

(на 1 июля 2016 г.)

| | Число хозяйств | | Общая площадь земли | | |
|---|----------------|--------------------------------------|---------------------|---|---------------------------------|
| | всего | в процентах от общего числа хозяйств | всего, га | в процентах от общей площади земли хозяйств | в среднем на одно хозяйство, га |
| Хозяйства, имевшие земельную площадь, га: | | | | | |
| до 0,06 | 23237 | 8,9 | 750,2 | 0,9 | 0,03 |
| 0,06 - 0,10 | 34919 | 13,4 | 2832,1 | 3,5 | 0,08 |
| 0,11 - 0,15 | 38076 | 14,7 | 5153,9 | 6,3 | 0,14 |
| 0,16 - 0,20 | 21512 | 8,3 | 3905,6 | 4,8 | 0,18 |
| 0,21 - 0,25 | 15891 | 6,1 | 3686,2 | 4,5 | 0,23 |
| 0,26 - 0,30 | 18532 | 7,1 | 5302,3 | 6,5 | 0,29 |
| 0,31 - 0,35 | 13041 | 5,0 | 4318,0 | 5,3 | 0,33 |
| 0,36 - 0,40 | 20644 | 7,9 | 7998,3 | 9,8 | 0,39 |
| 0,41 - 0,50 | 46478 | 17,9 | 22037,1 | 26,9 | 0,47 |
| 0,51 - 1,00 | 23759 | 9,1 | 15945,9 | 19,5 | 0,67 |
| 1,01 - 3,00 | 3370 | 1,3 | 4491,1 | 5,5 | 1,33 |
| 3,01 - 5,00 | 39 | 0,0 | 149,7 | 0,2 | 3,84 |
| 5,01 - 10,00 | 117 | 0,0 | 882,2 | 1,1 | 7,54 |
| 10,01 - 20,00 | 53 | 0,0 | 787,0 | 1,0 | 14,85 |
| свыше 20,00 | 75 | 0,0 | 3555,1 | 4,3 | 47,40 |
| Итого | 259743 | 100,0 | 81794,8 | 100,0 | 0,31 |

ПО РАЗМЕРУ ЗЕМЕЛЬНОЙ ПЛОЩАДИ

| Находится в пользовании или владении граждан | | | | Из общей площади земли занято | | | |
|--|-----------------------------|-------------------|--------------------|---|------------------------------------|-------------------------|------------------------------------|
| приусадебные и полевые участки | | земельные доли | | под посевы сельскохозяйственных культур | | под сенокосы и пастбища | |
| общая площадь, га | средний размер участков, га | общая площадь, га | средний размер, га | всего, га | в процентах от общей площади земли | всего, га | в процентах от общей площади земли |
| 785,0 | 0,03 | 7862,5 | 0,34 | 216,8 | 28,9 | 2,4 | 0,3 |
| 3107,9 | 0,09 | 20663,2 | 0,59 | 1143,3 | 40,4 | 14,8 | 0,5 |
| 5205,6 | 0,14 | 28685,4 | 0,75 | 2335,8 | 45,3 | 75,2 | 1,5 |
| 3938,4 | 0,18 | 22053,0 | 1,03 | 1957,8 | 50,1 | 95,0 | 2,4 |
| 3684,3 | 0,23 | 22564,4 | 1,42 | 1977,9 | 53,7 | 122,0 | 3,3 |
| 5296,5 | 0,29 | 30190,7 | 1,63 | 2925,0 | 55,2 | 246,5 | 4,6 |
| 4285,2 | 0,33 | 28879,2 | 2,21 | 2447,7 | 56,7 | 211,3 | 4,9 |
| 8069,0 | 0,39 | 53080,4 | 2,57 | 4679,1 | 58,5 | 367,0 | 4,6 |
| 21962,2 | 0,47 | 140444,2 | 3,02 | 13280,4 | 60,3 | 931,2 | 4,2 |
| 15559,2 | 0,65 | 97749,7 | 4,11 | 9886,6 | 62,0 | 668,7 | 4,2 |
| 3962,4 | 1,18 | 18000,3 | 5,34 | 2649,1 | 59,0 | 353,8 | 7,9 |
| 99,3 | 2,55 | 233,4 | 5,98 | 88,2 | 59,0 | 34,2 | 22,9 |
| 580,2 | 4,96 | 276,4 | 2,36 | 317,0 | 35,9 | 71,7 | 8,1 |
| 357,0 | 6,74 | 652,6 | 12,31 | 383,5 | 48,7 | 119,7 | 15,2 |
| 1279,7 | 17,06 | 1594,6 | 21,26 | 2615,4 | 73,6 | 213,3 | 6,0 |
| 78172,0 | 0,30 | 472930,0 | 1,82 | 46903,7 | 57,3 | 3526,8 | 4,3 |

40. ГРУППИРОВКА НЕКОММЕРЧЕСКИХ ОБЪЕДИНЕНИЙ ГРАЖДАН ПО РАЗМЕРУ ЗЕМЕЛЬНОЙ ПЛОЩАДИ
(на 1 июля 2016 г.)

| | Садоводческие объединения | | | | Огороднические объединения | | | |
|---|---------------------------|---|-------------------------------------|--|----------------------------|---|-------------------------------------|--|
| | число объединений | в процентах от общего числа объединений | общая площадь земли объединений, га | в процентах от общей площади земли объединений | число объединений | в процентах от общего числа объединений | общая площадь земли объединений, га | в процентах от общей площади земли объединений |
| Объединения, имевшие земельную площадь, га: | | | | | | | | |
| до 1,1 | 30 | 5,4 | 23,7 | 0,6 | 3 | 10,7 | 1,8 | 0,2 |
| 1,1 - 5,0 | 264 | 47,3 | 785,8 | 18,8 | 6 | 21,4 | 17,3 | 2,2 |
| 5,1 - 10,0 | 156 | 28,0 | 1106,5 | 26,5 | 6 | 21,4 | 47,2 | 6,1 |
| 10,1 - 20,0 | 72 | 12,9 | 995,8 | 23,8 | 4 | 14,3 | 61,8 | 8,0 |
| 20,1 - 50,0 | 31 | 5,6 | 914,1 | 21,9 | 5 | 17,9 | 127,5 | 16,5 |
| 50,1 - 100,0 | 4 | 0,7 | 232,3 | 5,6 | 1 | 3,6 | 98,6 | 12,8 |
| 100,1 - 200,0 | 1 | 0,2 | 122,9 | 2,9 | 3 | 10,7 | 416,6 | 54,0 |
| 200,1 - 300,0 | - | - | - | - | - | - | - | - |
| 300,1 - 500,0 | - | - | - | - | - | - | - | - |
| свыше 500 | - | - | - | - | - | - | - | - |
| Итого: | 558 | 100,0 | 4181,0 | 100,0 | 28 | 100,0 | 770,9 | 100,0 |



**ПЛОЩАДИ
СЕЛЬСКОХОЗЯЙСТВЕННЫХ
КУЛЬТУР И
МНОГОЛЕТНИХ
НАСАЖДЕНИЙ**

**41. ПОСЕВНЫЕ ПЛОЩАДИ СЕЛЬСКОХОЗЯЙСТВЕННЫХ КУЛЬТУР ПОД УРОЖАЙ 2016 Г.
В ХОЗЯЙСТВАХ ВСЕХ КАТЕГОРИЙ**

(гектаров)

| | Хозяйства всех категорий | в том числе | | |
|--|--------------------------------|--|---|------------------------|
| | | сельскохозяй- ственные организации | крестьянские (фермерские) хозяйства и индивидуаль- ные предпри- ниматели | хозяйства населения |
| Посевная площадь под урожай 2016 г. - всего | 1632678,4 | 1180504,9 | 402324,5 | 49849,1 |
| Зерновые и зернобобовые культуры - всего | 1031379,9 | 768697,1 | 260587,2 | 2095,7 |
| в том числе: | | | | |
| озимые | 412659,0 | 309868,5 | 102398,0 | 392,5 |
| яровые | 618720,9 | 458828,6 | 158189,2 | 1703,1 |
| пшеница - всего | 539764,9 | 406092,5 | 133049,4 | 623,1 |
| озимая | 410510,0 | 308965,5 | 101152,0 | 392,5 |
| яровая | 129254,9 | 97127,0 | 31897,4 | 230,5 |
| пшеница твердая - всего | 35244,0 | 32361,0 | 2883,0 | х |
| озимая | 32927,0 | 30197,0 | 2730,0 | х |
| яровая | 2317,0 | 2164,0 | 153,0 | х |
| рожь - всего | 1822,0 | 602,0 | 1220,0 | - |
| ячмень - всего | 307703,8 | 219000,6 | 87436,8 | 1266,4 |
| ячмень пивоваренный | 35462,0 | 33688,0 | 1774,0 | х |
| овес | 8357,6 | 4968,0 | 3203,0 | 186,6 |
| кукуруза на зерно | 98613,9 | 84446,0 | 14163,0 | 4,9 |
| просо | 1384,0 | 1102,0 | 282,0 | - |
| гречиха | 10021,1 | 7457,0 | 2561,0 | 3,1 |
| сорго на зерно | 368,0 | 368,0 | - | - |
| тритикале - всего | 329,0 | 303,0 | 26,0 | - |
| зернобобовые культуры - всего | 63015,6 | 44358,0 | 18646,0 | 11,6 |
| в том числе: | | | | |
| горох | 56716,6 | 41666,0 | 15039,0 | 11,6 |
| фасоль | 0,0 | - | - | 0,0 |
| чечевица | - | - | - | - |
| бобы кормовые на зерно | - | - | - | - |
| вика и виковая смесь на зерно | 352,0 | 170,0 | 182,0 | - |
| люпин кормовой (сладкий) на зер- но | 5947,0 | 2522,0 | 3425,0 | - |
| Технические культуры - всего | 506746,8 | 372744,4 | 133289,7 | 712,7 |
| в том числе: | | | | |
| конопля южная | - | - | - | - |
| сахарная свекла | 102482,1 | 92262,1 | 10220,0 | - |
| масличные культуры - всего | 403912,7 | 280242,3 | 122957,7 | 712,7 |
| в том числе: | | | | |
| подсолнечник на зерно | 337704,7 | 221479,3 | 115512,7 | 712,7 |
| лен-кудряш | 5678,0 | 4486,0 | 1192,0 | - |

| | Хозяйства всех категорий | в том числе | | |
|---|--------------------------------|--|---|------------------------|
| | | сельскохозяй- ственные организации | крестьянские (фермерские) хозяйства и индивидуаль- ные предпри- ниматели | хозяйства населения |
| клещевина | - | - | - | - |
| soя | 48981,0 | 43348,0 | 5633,0 | - |
| рапс-всего | 4386,0 | ... | ... | - |
| горчица | 6663,0 | 6346,0 | 317,0 | - |
| рыжик | 350,0 | 350,0 | - | - |
| прочие масличные культуры (су- репица, перилла, ляллеманция и другие) | 150,0 | 25,0 | 125,0 | - |
| лекарственные культуры | 352,0 | ... | ... | - |
| Картофель | 30260,0 | 4308,2 | 1224,6 | 24727,3 |
| Овощные и бахчевые культуры – всего ¹⁾ | 6085,9 | 302,1 | 42,0 | 5741,8 |
| овощи открытого грунта | 5982,4 | 302,1 | 39,0 | 5641,3 |
| в том числе: | | | | |
| капуста, кроме цветной и брокколи | 637,3 | 130,0 | 10,5 | 496,8 |
| капуста цветная и брокколи | 45,1 | - | - | 45,1 |
| огурцы | 645,1 | 6,3 | 1,6 | 637,2 |
| помидоры | 906,6 | ... | ... | 902,1 |
| свекла столовая | 360,0 | 86,4 | 10,2 | 263,4 |
| морковь столовая | 554,3 | 38,5 | 6,3 | 509,5 |
| лук репчатый | 1098,9 | 32,0 | 7,0 | 1059,9 |
| чеснок | 421,7 | ... | ... | 421,1 |
| зеленый горошек | 31,3 | - | - | 31,3 |
| фасоль овощная | 86,1 | - | 0,0 | 86,1 |
| кукуруза сахарная | 7,5 | - | - | 7,5 |
| кабачки, патиссоны | 241,0 | 4,0 | - | 237,0 |
| тыква столовая | 480,0 | 2,0 | 0,0 | 478,0 |
| перец сладкий | 246,5 | 0,0 | 0,1 | 246,4 |
| баклажаны | 91,4 | - | 0,6 | 90,8 |
| салатные культуры | 45,9 | - | 0,1 | 45,8 |
| зеленные культуры | 65,7 | - | 0,0 | 65,7 |
| прочие овощи | 18,0 | 0,2 | 0,0 | 17,8 |
| лук-севок | 21,3 | - | - | 21,3 |
| маточники и семенники овощных и бахчевых культур | 3,0 | - | 3,0 | - |
| продовольственные бахчевые культуры - всего | 58,1 | - | - | 58,1 |
| в том числе: | | | | |
| арбузы столовые | 35,4 | - | - | 35,4 |
| дыни | 22,7 | - | - | 22,7 |

Продолжение табл. 41

| | Хозяйства всех категорий | в том числе | | |
|---|--------------------------------|--|---|------------------------|
| | | сельскохозяй- ственные организации | крестьянские (фермерские) хозяйства и индивидуаль- ные предпри- ниматели | хозяйства населения |
| Кормовые культуры - всего | 58205,8 | 34453,2 | 7180,9 | 16571,6 |
| в том числе: | | | | |
| травы однолетние | 14110,6 | 8864,0 | 3088,0 | 2158,6 |
| травы многолетние - всего | 35419,6 | 18131,2 | 3465,7 | 13822,7 |
| травы многолетние бобовые | 12510,8 | 3795,0 | 1476,7 | 7239,1 |
| травы многолетние злаковые | 22908,8 | 14336,2 | 1989,0 | 6583,6 |
| кормовые культуры на силос (без ку- курузы) | 775,0 | ... | ... | - |
| кукуруза на корм | 7157,6 | 6709,0 | ... | ... |
| корнеплодные кормовые культуры, включая свеклу сахарную на корм скоту | 95,7 | ... | - | ... |
| бахчевые кормовые культуры | 130,4 | - | - | 130,4 |
| прочие кормовые культуры | 516,8 | 127,0 | 17,2 | 372,6 |

¹⁾ Включая овощи закрытого грунта по хозяйствам населения

42. ПОСЕВНЫЕ ПЛОЩАДИ СЕЛЬСКОХОЗЯЙСТВЕННЫХ КУЛЬТУР ПОД УРОЖАЙ 2016 Г. В СЕЛЬСКОХОЗЯЙСТВЕННЫХ ОРГАНИЗАЦИЯХ

(гектаров)

| | Сельско-хозяйственные организации | в том числе | | | | подсобные сельскохозяйственные предприятия не сельскохозяйственных организаций |
|--|-----------------------------------|---|-------------------|--|------------------|--|
| | | сельскохозяйственные организации, не относящиеся к субъектам малого предпринимательства | малые предприятия | из них | | |
| | | | | малые предприятия (без микропредприятий) | микропредприятия | |
| Посевная площадь под урожай 2016 г. - всего | 1180504,9 | 613601,0 | 548114,1 | 436865,9 | 111248,2 | 18789,8 |
| Зерновые и зернобобовые культуры - всего | 768697,1 | 393776,0 | 361090,5 | 289437,5 | 71653,0 | 13830,6 |
| в том числе: | | | | | | |
| озимые | 309868,5 | 168499,0 | 136623,0 | 111296,0 | 25327,0 | 4746,5 |
| яровые | 458828,6 | 225277,0 | 224467,5 | 178141,5 | 46326,0 | 9084,1 |
| пшеница - всего | 406092,5 | 216259,0 | 183802,0 | 146884,0 | 36918,0 | 6031,5 |
| озимая | 308965,5 | 168499,0 | 136082,0 | 110755,0 | 25327,0 | 4384,5 |
| яровая | 97127,0 | 47760,0 | 47720,0 | 36129,0 | 11591,0 | 1647,0 |
| пшеница твердая - всего | 32361,0 | 19031,0 | 12947,0 | 12791,0 | 156,0 | 383,0 |
| озимая | 30197,0 | 18041,0 | 11773,0 | 11617,0 | 156,0 | 383,0 |
| яровая | 2164,0 | 990,0 | 1174,0 | 1174,0 | - | - |
| рожь - всего | 602,0 | - | ... | ... | - | ... |
| ячмень - всего | 219000,6 | 115159,0 | 97460,5 | 79425,5 | 18035,0 | 6381,1 |
| ячмень пивоваренный | 33688,0 | 19111,0 | 12438,0 | 11185,0 | 1253,0 | 2139,0 |
| овес | 4968,0 | 1313,0 | 3601,0 | 2787,0 | 814,0 | 54,0 |
| кукуруза на зерно | 84446,0 | 40583,0 | 43120,0 | 33695,0 | 9425,0 | 743,0 |
| просо | 1102,0 | ... | 846,0 | 611,0 | 235,0 | ... |
| гречиха | 7457,0 | ... | 5439,0 | 4698,0 | 741,0 | ... |
| сорго на зерно | 368,0 | 219,0 | 149,0 | 149,0 | - | - |
| тритикале - всего | 303,0 | - | 303,0 | 301,0 | 2,0 | - |
| зернобобовые культуры - всего | 44358,0 | ... | 26130,0 | 20647,0 | 5483,0 | ... |
| в том числе: | | | | | | |
| горох | 41666,0 | 18029,0 | 23528,0 | 18346,0 | 5182,0 | 109,0 |
| вика и виковая смесь на зерно | 170,0 | 10,0 | 160,0 | 160,0 | - | - |
| люпин кормовой (сладкий) на зерно | 2522,0 | 80,0 | 2442,0 | 2141,0 | 301,0 | - |

| | Сельско-хозяйственные организации | в том числе | | | | |
|--|-----------------------------------|--|-------------------|---|-------------------|--|
| | | сельско-хозяйственные организации, не относящиеся к субъектам малого предпринимательства | малые предприятия | из них | | подсобные сельско-хозяйственные предприятия не сельско-хозяйственных организаций |
| | | | | малые предприятия (без микро-предприятий) | микро-предприятия | |
| Технические культуры - всего | 372744,4 | 203833,0 | 164899,4 | 128916,4 | 35983,0 | 4012,0 |
| в том числе: | | | | | | |
| сахарная свекла | 92262,1 | 69642,0 | ... | 20305,1 | ... | ... |
| масличные культуры - всего | 280242,3 | 134191,0 | 142143,3 | 108371,3 | 33772,0 | 3908,0 |
| в том числе: | | | | | | |
| подсолнечник на зерно | 221479,3 | 86968,0 | 131273,3 | 100483,3 | 30790,0 | 3238,0 |
| лен-кудряш | 4486,0 | ... | 2236,0 | ... | ... | ... |
| соя | 43348,0 | 37908,0 | 5440,0 | 4225,0 | 1215,0 | - |
| рапс-всего | ... | ... | ... | ... | - | - |
| горчица | 6346,0 | 3940,0 | ... | ... | ... | ... |
| рыжик | 350,0 | ... | ... | - | ... | - |
| лекарственные культуры | ... | - | ... | ... | - | - |
| Картофель | 4308,2 | 1288,0 | 2786,0 | 1228,0 | 1558,0 | 234,2 |
| Овощные и бахчевые культуры - всего | 302,1 | ... | 240,0 | ... | ... | ... |
| овощи открытого грунта | 302,1 | ... | 240,0 | ... | ... | ... |
| в том числе: | | | | | | |
| капуста, кроме цветной и брокколи | 130,0 | ... | 96,5 | ... | ... | ... |
| капуста цветная и брокколи | - | - | - | - | - | - |
| огурцы | 6,3 | - | ... | ... | - | ... |
| помидоры | ... | - | ... | ... | - | ... |
| свекла столовая | 86,4 | ... | 77,4 | ... | ... | ... |
| морковь столовая | 38,5 | ... | 30,5 | ... | ... | ... |
| лук репчатый | 32,0 | ... | 26,0 | ... | ... | ... |
| чеснок | ... | - | ... | - | ... | - |
| зеленый горошек | - | - | - | - | - | - |
| фасоль овощная | - | - | - | - | - | - |
| кукуруза сахарная | - | - | - | - | - | - |
| кабачки, патиссоны | 4,0 | - | ... | ... | - | ... |
| тыква столовая | 2,0 | - | 2,0 | - | 2,0 | 0,0 |
| перец сладкий | 0,0 | - | - | - | - | 0,0 |

| | Сельско-хозяйственные организации | в том числе | | | | |
|---|-----------------------------------|--|-------------------|---|-------------------|--|
| | | сельско-хозяйственные организации, не относящиеся к субъектам малого предпринимательства | малые предприятия | из них | | подсобные сельско-хозяйственные предприятия не сельско-хозяйственных организаций |
| | | | | малые предприятия (без микро-предприятий) | микро-предприятия | |
| баклажаны | - | - | - | - | - | - |
| салатные культуры | - | - | - | - | - | - |
| зеленные культуры | - | - | - | - | - | - |
| прочие овощи | 0,2 | - | - | - | - | 0,2 |
| лук-севок | - | - | - | - | - | - |
| продовольственные бахчевые культуры - всего | - | - | - | - | - | - |
| в том числе: | | | | | | |
| арбузы столовые | - | - | - | - | - | - |
| дыни | - | - | - | - | - | - |
| Кормовые культуры - всего | 34453,2 | 14671,0 | 19098,2 | 17165,0 | 1933,2 | 684,0 |
| в том числе: | | | | | | |
| травы однолетние | 8864,0 | ... | 5093,0 | ... | ... | ... |
| травы многолетние - всего | 18131,2 | 7078,0 | 10742,2 | 9654,0 | 1088,2 | 311,0 |
| травы многолетние бобовые | 3795,0 | 1533,0 | 2229,0 | 2032,0 | 197,0 | 33,0 |
| травы многолетние злаковые | 14336,2 | 5545,0 | 8513,2 | 7622,0 | 891,2 | 278,0 |
| кормовые культуры на силос (без кукурузы) | ... | ... | ... | ... | - | - |
| кукуруза на корм | 6709,0 | 3728,0 | ... | ... | ... | ... |
| корнеплодные кормовые культуры, включая свеклу сахарную на корм скоту | ... | - | ... | ... | - | - |
| бахчевые кормовые культуры | - | - | - | - | - | - |
| прочие кормовые культуры | 127,0 | 77,0 | 50,0 | 50,0 | - | - |

**43. ПОСЕВНЫЕ ПЛОЩАДИ СЕЛЬСКОХОЗЯЙСТВЕННЫХ КУЛЬТУР ПОД УРОЖАЙ 2016 Г.
В КРЕСТЬЯНСКИХ (ФЕРМЕРСКИХ) ХОЗЯЙСТВАХ И У
ИНДИВИДУАЛЬНЫХ ПРЕДПРИНИМАТЕЛЕЙ**
(гектаров)

| | Крестьян-ские (фер-мерские) хозяйства и индиви-дуальные предпри-ниматели | в том числе: | | | |
|--|--|---------------------------------------|-------------------|---|----------------------------------|
| | | крестьян-ские (фер-мерские) хозяйства | из них: | | индивиду-альные предпри-ниматели |
| | | | юридиче-ские лица | главы кре-стьянских (фермер-ских) хо-зяйств | |
| Посевная площадь под урожай 2016 г. - всего | 402324,5 | 359283,4 | 48165,3 | 311118,1 | 43041,1 |
| Зерновые и зернобобовые культуры - всего | 260587,2 | 232637,0 | 33600,0 | 199037,0 | 27950,2 |
| в том числе: | | | | | |
| озимые | 102398,0 | 91249,0 | 10862,0 | 80387,0 | 11149,0 |
| яровые | 158189,2 | 141388,0 | 22738,0 | 118650,0 | 16801,2 |
| пшеница - всего | 133049,4 | 119383,4 | 14528,0 | 104855,4 | 13666,0 |
| озимая | 101152,0 | 90449,0 | 10612,0 | 79837,0 | 10703,0 |
| яровая | 31897,4 | 28934,4 | 3916,0 | 25018,4 | 2963,0 |
| пшеница твердая - всего | 2883,0 | 2883,0 | 360,0 | 2523,0 | - |
| озимая | 2730,0 | 2730,0 | 290,0 | 2440,0 | - |
| яровая | 153,0 | 153,0 | 70,0 | 83,0 | - |
| рожь - всего | 1220,0 | 774,0 | 250,0 | 524,0 | 446,0 |
| ячмень - всего | 87436,8 | 77439,6 | 10660,0 | 66779,6 | 9997,2 |
| ячмень пивоваренный | 1774,0 | 1774,0 | - | 1774,0 | - |
| овес | 3203,0 | 2939,0 | 442,0 | 2497,0 | 264,0 |
| кукуруза на зерно | 14163,0 | 11907,0 | 2898,0 | 9009,0 | 2256,0 |
| просо | 282,0 | 242,0 | 52,0 | 190,0 | 40,0 |
| гречиха | 2561,0 | 2281,0 | 996,0 | 1285,0 | 280,0 |
| сорго на зерно | - | - | - | - | - |
| тритикале - всего | 26,0 | 26,0 | - | 26,0 | - |
| зернобобовые культуры - всего | 18646,0 | 17645,0 | 3774,0 | 13871,0 | 1001,0 |
| в том числе: | | | | | |
| горох | 15039,0 | 14119,0 | 1801,0 | 12318,0 | 920,0 |
| фасоль | - | - | - | - | - |
| чечевица | - | - | - | - | - |
| бобы кормовые на зерно | - | - | - | - | - |
| вика и виковая смесь на зерно | 182,0 | 132,0 | - | 132,0 | 50,0 |
| люпин кормовой (сладкий) на зерно | 3425,0 | 3394,0 | 1973,0 | 1421,0 | 31,0 |
| Технические культуры - всего | 133289,7 | 118576,7 | 14099,3 | 104477,4 | 14713,0 |
| в том числе: | | | | | |
| сахарная свекла | 10220,0 | 9703,0 | 824,0 | 8879,0 | 517,0 |
| масличные культуры - всего | 122957,7 | 108761,7 | 13275,3 | 95486,4 | 14196,0 |
| в том числе: | | | | | |
| подсолнечник на зерно | 115512,7 | 101959,7 | 12687,3 | 89272,4 | 13553,0 |
| лен-кудряш | 1192,0 | 1042,0 | - | 1042,0 | 150,0 |
| соя | 5633,0 | 5140,0 | 403,0 | 4737,0 | 493,0 |
| рапс - всего | ... | ... | - | ... | - |

| | Крестьянские (фермерские) хозяйства и индивидуальные предприниматели | в том числе: | | | |
|---|--|-------------------------------------|------------------|--|--------------------------------|
| | | крестьянские (фермерские) хозяйства | из них: | | индивидуальные предприниматели |
| | | | юридические лица | главы крестьянских (фермерских) хозяйств | |
| горчица | 317,0 | 317,0 | 60,0 | 257,0 | - |
| рыжик | - | - | - | - | - |
| лекарственные культуры | ... | ... | - | ... | - |
| Картофель | 1224,6 | 964,6 | 170,0 | 794,6 | 260,0 |
| Овощные и бахчевые культуры - всего | 42,0 | 40,2 | 25,5 | 14,6 | 1,8 |
| овощи открытого грунта | 39,0 | 37,2 | 22,5 | 14,6 | 1,8 |
| в том числе: | | | | | |
| капуста, кроме цветной и брокколи | 10,5 | 9,4 | 3,0 | 6,4 | 1,1 |
| капуста цветная и брокколи | - | - | - | - | - |
| огурцы | 1,6 | 1,6 | - | 1,6 | 0,0 |
| помидоры | ... | 2,5 | - | 2,5 | ... |
| свекла столовая | 10,2 | 10,0 | 10,0 | - | 0,2 |
| морковь столовая | 6,3 | 6,2 | 5,3 | 0,9 | 0,1 |
| лук репчатый | 7,0 | 6,9 | 4,3 | 2,6 | 0,1 |
| чеснок | ... | - | - | - | ... |
| зеленый горошек | - | - | - | - | - |
| фасоль овощная | 0,0 | - | - | - | 0,0 |
| кукуруза сахарная | - | - | - | - | - |
| кабачки, патиссоны | - | - | - | - | - |
| тыква столовая | 0,0 | - | - | - | 0,0 |
| перец сладкий | 0,1 | - | - | - | 0,1 |
| баклажаны | 0,6 | 0,6 | - | 0,6 | 0,0 |
| салатные культуры | 0,1 | - | - | - | 0,1 |
| зеленные культуры | 0,0 | - | - | - | 0,0 |
| прочие овощи | 0,0 | - | - | - | 0,0 |
| лук-севок | - | - | - | - | - |
| продовольственные бахчевые культуры - всего | - | - | - | - | - |
| в том числе: | | | | | |
| арбузы столовые | - | - | - | - | - |
| дыни | - | - | - | - | - |
| Кормовые культуры - всего | 7180,9 | 7064,9 | 270,5 | 6794,5 | 116,0 |
| в том числе: | | | | | |
| травы однолетние | 3088,0 | 3088,0 | 214,0 | 2874,0 | - |
| травы многолетние - всего | 3465,7 | 3349,7 | 56,5 | 3293,3 | 116,0 |
| травы многолетние бобовые | 1476,7 | 1437,7 | 1,5 | 1436,3 | 39,0 |
| травы многолетние злаковые | 1989,0 | 1912,0 | 55,0 | 1857,0 | 77,0 |
| кормовые культуры на силос (без кукурузы) | ... | ... | - | ... | - |
| кукуруза на корм | ... | ... | - | ... | - |
| корнеплодные кормовые культуры, включая свеклу сахарную на корм скоту | - | - | - | - | - |
| бахчевые кормовые культуры | - | - | - | - | - |
| семенники и маточники кормовых культур | - | - | - | - | - |
| прочие кормовые культуры | 17,2 | 17,2 | - | 17,2 | - |

44. ПОСЕВНЫЕ ПЛОЩАДИ СЕЛЬСКОХОЗЯЙСТВЕННЫХ КУЛЬТУР ПОД УРОЖАЙ 2016 Г.
(гектаров)

| | Хозяйства населения | в том числе | |
|--|---------------------|--|-------------------------|
| | | личные подсобные и другие индивидуальные хозяйства граждан | из них личные подсобные |
| Посевная площадь под урожай 2016 г. - всего | 49849,1 | 47920,1 | 46903,7 |
| Зерновые и зернобобовые культуры - всего | 2095,7 | 2083,0 | 2082,9 |
| в том числе: | | | |
| озимые | 392,5 | 392,5 | 392,5 |
| яровые | 1703,1 | 1690,5 | 1690,4 |
| пшеница - всего | 623,1 | 623,1 | 623,1 |
| озимая | 392,5 | 392,5 | 392,5 |
| яровая | 230,5 | 230,5 | 230,5 |
| ячмень - всего | 1266,4 | 1266,4 | 1266,4 |
| яровой | 1266,4 | 1266,4 | 1266,4 |
| овес | 186,6 | 174,0 | 174,0 |
| кукуруза на зерно | 4,9 | 4,8 | 4,8 |
| просо | - | - | - |
| гречиха | 3,1 | 3,1 | 3,0 |
| зернобобовые культуры - всего | 11,6 | 11,6 | 11,6 |
| в том числе: | | | |
| горох | 11,6 | 11,6 | 11,6 |
| фасоль | 0,0 | 0,0 | 0,0 |
| Технические культуры - всего | 712,7 | 712,6 | 711,7 |
| в том числе: | | | |
| сахарная свекла | - | - | - |
| масличные культуры - всего | 712,7 | 712,6 | 711,7 |
| в том числе: | | | |
| подсолнечник на зерно | 712,7 | 712,6 | 711,7 |
| лекарственные культуры | - | - | - |
| Картофель | 24727,3 | 23677,2 | 23117,9 |
| Овощные и бахчевые культуры - всего | 5741,8 | 4959,1 | 4547,7 |
| овощи открытого грунта - всего | 5641,3 | 4865,4 | 4464,1 |
| в том числе: | | | |
| капуста, кроме цветной и брокколи | 496,8 | 442,7 | 412,8 |
| капуста цветная и брокколи | 45,1 | 31,9 | 23,1 |
| огурцы | 637,2 | 548,1 | 491,7 |
| помидоры | 902,1 | 781,8 | 690,4 |
| свекла столовая | 263,4 | 207,5 | 185,4 |
| морковь столовая | 509,5 | 435,5 | 393,4 |
| лук репчатый | 1059,9 | 960,7 | 921,3 |
| чеснок | 421,1 | 349,4 | 331,3 |
| зеленый горошек | 31,3 | 15,5 | 14,7 |
| фасоль овощная | 86,1 | 64,4 | 60,9 |
| кукуруза сахарная | 7,5 | 7,4 | 6,9 |
| кабачки, патиссоны | 237,0 | 201,3 | 184,9 |

В ХОЗЯЙСТВАХ НАСЕЛЕНИЯ

| хозяйства граждан, имеющих земельные участки для индивидуаль- ного жилищного строительства ¹⁾ | некоммерческие объединения граждан | | | Посевные площади в некоммерческих объединениях граж- дан, в процентах от посевной площади в хозяйствах населе- ния |
|---|------------------------------------|---------------|----------------|--|
| | всего | из них | | |
| | | садоводческие | огороднические | |
| 1016,5 | 1928,9 | 1806,1 | 122,8 | 3,9 |
| 0,1 | 12,7 | 0,1 | 12,6 | 0,6 |
| - | - | - | - | - |
| 0,1 | 12,7 | 0,1 | 12,6 | 0,7 |
| 0,0 | - | - | - | - |
| - | - | - | - | - |
| 0,0 | - | - | - | - |
| - | - | - | - | - |
| - | - | - | - | - |
| 0,0 | 12,6 | - | 12,6 | 6,8 |
| 0,0 | 0,1 | 0,1 | - | 1,4 |
| - | - | - | - | - |
| 0,0 | - | - | - | - |
| - | - | - | - | - |
| - | - | - | - | - |
| 0,9 | 0,1 | 0,1 | - | 0,0 |
| - | - | - | - | - |
| 0,9 | 0,1 | 0,1 | - | 0,0 |
| 0,9 | 0,1 | 0,1 | - | 0,0 |
| - | - | - | - | - |
| 559,2 | 1050,1 | 992,1 | 58,0 | 4,2 |
| 411,5 | 782,7 | 778,0 | 4,6 | 13,6 |
| 401,3 | 775,9 | 771,3 | 4,6 | 13,8 |
| 29,9 | 54,0 | 53,8 | 0,3 | 10,9 |
| 8,7 | 13,3 | 13,2 | 0,1 | 29,4 |
| 56,4 | 89,1 | 88,7 | 0,4 | 14,0 |
| 91,4 | 120,3 | 119,8 | 0,5 | 13,3 |
| 22,1 | 55,9 | 55,5 | 0,4 | 21,2 |
| 42,2 | 74,0 | 73,4 | 0,5 | 14,5 |
| 39,4 | 99,2 | 98,6 | 0,6 | 9,4 |
| 18,1 | 71,7 | 71,5 | 0,3 | 17,0 |
| 0,8 | 15,9 | 15,8 | 0,0 | 50,6 |
| 3,5 | 21,7 | 21,4 | 0,2 | 25,2 |
| 0,5 | 0,1 | 0,1 | 0,0 | 1,3 |
| 16,5 | 35,7 | 35,4 | 0,3 | 15,1 |

| | Хозяйства населения | в том числе | |
|---|---------------------|--|-------------------------|
| | | личные подсобные и другие индивидуальные хозяйства граждан | из них личные подсобные |
| тыква столовая | 478,0 | 450,3 | 442,7 |
| перец сладкий | 246,4 | 202,5 | 180,5 |
| баклажаны | 90,8 | 66,9 | 57,2 |
| салатные культуры | 45,8 | 32,8 | 21,4 |
| зеленные культуры | 65,7 | 49,1 | 33,7 |
| прочие овощи | 17,8 | 17,8 | 11,9 |
| овощи закрытого грунта - всего | 21,1 | 14,4 | 8,4 |
| из них: | | | |
| огурцы | 5,7 | 4,0 | 3,6 |
| помидоры | 8,2 | 5,5 | 3,0 |
| перец сладкий | 3,6 | 2,2 | 0,6 |
| баклажаны | 2,4 | 1,6 | 0,2 |
| зеленные культуры | 0,2 | 0,2 | 0,2 |
| лук-севок | 21,3 | 21,3 | 21,0 |
| продовольственные бахчевые культуры - всего | 58,1 | 58,0 | 54,2 |
| в том числе: | | | |
| арбузы столовые | 35,4 | 35,3 | 33,3 |
| дыни | 22,7 | 22,7 | 20,9 |
| Кормовые культуры - всего | 16571,6 | 16488,3 | 16443,4 |
| в том числе: | | | |
| травы однолетние | 2158,6 | 2156,5 | 2132,2 |
| травы многолетние - всего | 13822,7 | 13741,6 | 13721,7 |
| травы многолетние бобовые | 7239,1 | 7238,5 | 7227,1 |
| травы многолетние злаковые | 6583,6 | 6503,1 | 6494,6 |
| кормовые культуры на силос (без кукурузы) | - | - | - |
| кукуруза на корм | ... | ... | 3,6 |
| корнеплодные кормовые культуры, включая свеклу сахарную на корм скоту | ... | ... | 83,2 |
| бахчевые кормовые культуры | 130,4 | 130,4 | 130,4 |
| семенники и маточники кормовых культур | - | - | - |
| прочие кормовые культуры | 372,6 | 372,4 | 372,4 |

¹⁾ Хозяйства граждан, имеющие земельные участки площадью 4 и более соток и занимающиеся сельскохозяйственным производством.

Продолжение табл. 44

| хозяйства граждан, имеющих земельные участки для индивидуаль- ного жилищного строительства ¹⁾ | некоммерческие объединения граждан | | | Посевные площади в некоммерческих объединениях граж- дан, в процентах от посевной площади в хозяйствах населе- ния |
|---|------------------------------------|---------------|----------------|--|
| | всего | из них | | |
| | | садоводческие | огороднические | |
| 7,6 | 27,7 | 27,3 | 0,3 | 5,8 |
| 22,0 | 44,0 | 43,7 | 0,3 | 17,8 |
| 9,7 | 23,9 | 23,6 | 0,3 | 26,3 |
| 11,4 | 13,0 | 12,9 | 0,1 | 28,3 |
| 15,4 | 16,6 | 16,5 | 0,1 | 25,3 |
| 5,9 | 0,0 | 0,0 | - | 0,1 |
| 6,1 | 6,7 | 6,7 | - | 31,6 |
| 0,4 | 1,7 | 1,7 | - | 30,2 |
| 2,5 | 2,7 | 2,7 | - | 33,0 |
| 1,6 | 1,4 | 1,4 | - | 38,3 |
| 1,4 | 0,7 | 0,7 | - | 31,3 |
| 0,0 | - | - | - | - |
| 0,3 | 0,0 | 0,0 | - | 0,0 |
| 3,8 | 0,1 | 0,1 | 0,0 | 0,2 |
| 2,0 | 0,1 | 0,1 | 0,0 | 0,2 |
| 1,8 | 0,0 | 0,0 | 0,0 | 0,1 |
| 44,8 | 83,4 | 35,8 | 47,5 | 0,5 |
| 24,3 | 2,1 | 0,8 | 1,3 | 0,1 |
| 19,9 | 81,1 | 34,8 | 46,2 | 0,6 |
| 11,4 | 0,6 | 0,3 | 0,4 | 0,0 |
| 8,6 | 80,4 | 34,6 | 45,8 | 1,2 |
| - | - | - | - | - |
| ... | 0,0 | - | 0,0 | 0,8 |
| ... | - | - | - | - |
| 0,1 | - | - | - | - |
| - | - | - | - | - |
| - | 0,2 | 0,2 | - | 0,0 |

**45. ПОСЕВНЫЕ ПЛОЩАДИ СЕЛЬСКОХОЗЯЙСТВЕННЫХ КУЛЬТУР ПОД УРОЖАЙ 2016 Г.
В ЛИЧНЫХ ПОДСОБНЫХ И ДРУГИХ ИНДИВИДУАЛЬНЫХ ХОЗЯЙСТВАХ ГРАЖДАН
В СЕЛЬСКИХ ПОСЕЛЕНИЯХ**

(гектаров)

| | Личные подсобные и другие индивидуальные хозяйства граждан | в том числе хозяйства | | Посевные площади в хозяйствах граждан сельских поселений в процентах от общей площади посевов соответствующих сельскохозяйственных культур в хозяйствах граждан |
|--|--|-----------------------|--|---|
| | | личные подсобные | граждан, имеющих земельные участки для индивидуального жилищного строительства ¹⁾ | |
| Посевная площадь под урожай 2016 г. – всего | 44536,7 | 44536,7 | - | 92,9 |
| Зерновые и зернобобовые культуры – всего | 2024,2 | 2024,2 | - | 97,2 |
| в том числе: | | | | |
| озимые | 392,5 | 392,5 | - | 100,0 |
| яровые | 1631,7 | 1631,7 | - | 96,5 |
| пшеница - всего | 622,6 | 622,6 | - | 99,9 |
| озимая | 392,5 | 392,5 | - | 100,0 |
| яровая | 230,1 | 230,1 | - | 99,8 |
| ячмень - всего | 1225,0 | 1225,0 | - | 96,7 |
| овес | 158,9 | 158,9 | - | 91,3 |
| кукуруза на зерно | 3,7 | 3,7 | - | 77,4 |
| гречиха | 3,0 | 3,0 | - | 99,2 |
| зернобобовые культуры - всего | 11,0 | 11,0 | - | 94,2 |
| в том числе: | | | | |
| горох | 11,0 | 11,0 | - | 94,2 |
| фасоль | 0,0 | 0,0 | - | 100,0 |
| Технические культуры - всего | 711,1 | 711,1 | - | 99,8 |
| в том числе: | | | | |
| сахарная свекла | - | - | - | - |
| масличные культуры - всего | 711,1 | 711,1 | - | 99,8 |
| в том числе: | | | | |
| подсолнечник на зерно | 711,1 | 711,1 | - | 99,8 |
| лен-кудряш | - | - | - | - |
| лекарственные культуры | - | - | - | - |
| Картофель | 21943,2 | 21943,2 | - | 92,7 |
| Овощные и бахчевые культуры - всего | 4045,4 | 4045,4 | - | 81,6 |
| овощи открытого грунта - всего | 3974,5 | 3974,5 | - | 81,7 |
| в том числе: | | | | |
| капуста, кроме цветной и брокколи | 359,2 | 359,2 | - | 81,1 |
| капуста цветная и брокколи | 19,4 | 19,4 | - | 60,9 |
| огурцы | 433,3 | 433,3 | - | 79,1 |
| помидоры | 586,7 | 586,7 | - | 75,1 |
| свекла столовая | 159,2 | 159,2 | - | 76,7 |
| морковь столовая | 350,8 | 350,8 | - | 80,5 |
| лук репчатый | 856,6 | 856,6 | - | 89,2 |

| | Личные подсобные и другие индивидуальные хозяйства граждан | в том числе хозяйства | | Посевные площади в хозяйствах граждан сельских поселений в процентах от общей площади посевов соответствующих сельскохозяйственных культур в хозяйствах граждан |
|---|--|-----------------------|--|---|
| | | личные подсобные | граждан, имеющих земельные участки для индивидуального жилищного строительства ¹⁾ | |
| чеснок | 305,2 | 305,2 | - | 87,4 |
| зеленый горошек | 12,6 | 12,6 | - | 81,6 |
| фасоль овощная | 55,0 | 55,0 | - | 85,4 |
| кукуруза сахарная | 4,9 | 4,9 | - | 66,6 |
| кабачки, патиссоны | 163,7 | 163,7 | - | 81,3 |
| тыква столовая | 410,9 | 410,9 | - | 91,3 |
| перец сладкий | 153,8 | 153,8 | - | 76,0 |
| баклажаны | 49,9 | 49,9 | - | 74,7 |
| салатные культуры | 17,4 | 17,4 | - | 52,9 |
| зеленные культуры | 26,1 | 26,1 | - | 53,1 |
| прочие овощи | 9,6 | 9,6 | - | 54,3 |
| овощи закрытого грунта - всего | 6,8 | 6,8 | - | 47,0 |
| из них: | | | | |
| огурцы | 3,2 | 3,2 | - | 80,6 |
| помидоры | 2,4 | 2,4 | - | 43,9 |
| перец сладкий | 0,4 | 0,4 | - | 17,2 |
| баклажаны | 0,1 | 0,1 | - | 7,4 |
| зеленные культуры | 0,1 | 0,1 | - | 24,6 |
| лук-севок | 15,9 | 15,9 | - | 74,6 |
| продовольственные бахчевые культуры - всего | 48,2 | 48,2 | - | 83,2 |
| в том числе: | | | | |
| арбузы столовые | 29,8 | 29,8 | - | 84,6 |
| дыни | 18,4 | 18,4 | - | 81,1 |
| Кормовые культуры - всего | 15812,7 | 15812,7 | - | 95,9 |
| в том числе: | | | | |
| травы однолетние | 1991,2 | 1991,2 | - | 92,3 |
| травы многолетние - всего | 13238,7 | 13238,7 | - | 96,3 |
| травы многолетние бобовые | 6928,6 | 6928,6 | - | 95,7 |
| травы многолетние злаковые | 6310,1 | 6310,1 | - | 97,0 |
| кормовые культуры на силос (без кукурузы) | - | - | - | - |
| кукуруза на корм | 3,1 | 3,1 | - | 86,5 |
| корнеплодные кормовые культуры, включая свеклу сахарную на корм скоту | 79,0 | 79,0 | - | 94,3 |
| бахчевые кормовые культуры | 128,8 | 128,8 | - | 98,7 |
| семенники и маточники кормовых культур | - | - | - | - |
| прочие кормовые культуры | 371,9 | 371,9 | - | 99,9 |

¹⁾ Хозяйства граждан, имеющие земельные участки площадью 4 и более соток и занимающиеся сельскохозяйственным производством.

**46. ПОСЕВНЫЕ ПЛОЩАДИ СЕЛЬСКОХОЗЯЙСТВЕННЫХ КУЛЬТУР ПОД УРОЖАЙ 2016 Г.
В ЛИЧНЫХ ПОДСОБНЫХ И ДРУГИХ ИНДИВИДУАЛЬНЫХ ХОЗЯЙСТВАХ ГРАЖДАН
В ГОРОДСКИХ ОКРУГАХ И ГОРОДСКИХ ПОСЕЛЕНИЯХ**
(гектаров)

| | Личные подсобные и другие индивидуальные хозяйства граждан | в том числе хозяйства | | Посевные площади в хозяйствах граждан городских округов и городских поселений в процентах от общей площади посевов соответствующих сельскохозяйственных культур в хозяйствах граждан |
|--|--|-----------------------|--|--|
| | | личные подсобные | граждан, имеющих земельные участки для индивидуального жилищного строительства ¹⁾ | |
| Посевная площадь под урожай 2016 г. - всего | 3383,4 | 2367,0 | 1016,5 | 7,1 |
| Зерновые и зернобобовые культуры - всего | 58,7 | 58,7 | 0,1 | 2,8 |
| в том числе: | | | | |
| озимые | - | - | - | - |
| яровые | 58,7 | 58,7 | 0,1 | 3,5 |
| пшеница - всего | 0,4 | 0,4 | 0,0 | 0,1 |
| озимая | - | - | - | - |
| яровая | 0,4 | 0,4 | 0,0 | 0,2 |
| ячмень - всего | 41,5 | 41,5 | - | 3,3 |
| овес | 15,1 | 15,1 | 0,0 | 8,7 |
| кукуруза на зерно | 1,1 | 1,0 | 0,0 | 22,6 |
| гречиха | 0,0 | - | 0,0 | 0,8 |
| зернобобовые культуры - всего | 0,7 | 0,7 | - | 5,8 |
| в том числе: | | | | |
| горох | 0,7 | 0,7 | - | 5,8 |
| фасоль | - | - | - | - |
| Технические культуры - всего | 1,5 | 0,6 | 0,9 | 0,2 |
| в том числе: | | | | |
| сахарная свекла | - | - | - | - |
| масличные культуры - всего | 1,5 | 0,6 | 0,9 | 0,2 |
| в том числе: | | | | |
| подсолнечник на зерно | 1,5 | 0,6 | 0,9 | 0,2 |
| лекарственные культуры | - | - | - | - |
| Картофель | 1733,9 | 1174,7 | 559,2 | 7,3 |
| Овощные и бахчевые культуры - всего | 913,7 | 502,2 | 411,5 | 18,4 |
| овощи открытого грунта - всего | 890,9 | 489,6 | 401,3 | 18,3 |
| в том числе: | | | | |
| капуста, кроме цветной и брокколи | 83,5 | 53,6 | 29,9 | 18,9 |
| капуста цветная и брокколи | 12,4 | 3,7 | 8,7 | 39,1 |
| огурцы | 114,8 | 58,4 | 56,4 | 20,9 |
| помидоры | 195,0 | 103,6 | 91,4 | 24,9 |
| свекла столовая | 48,3 | 26,2 | 22,1 | 23,3 |
| морковь столовая | 84,7 | 42,6 | 42,2 | 19,5 |
| лук репчатый | 104,1 | 64,7 | 39,4 | 10,8 |

| | Личные подсобные и другие индивидуальные хозяйства граждан | в том числе хозяйства | | Посевные площади в хозяйствах граждан городских округов и городских поселений в процентах от общей площади посевов соответствующих сельскохозяйственных культур в хозяйствах граждан |
|---|--|-----------------------|--|--|
| | | личные подсобные | граждан, имеющих земельные участки для индивидуального жилищного строительства ¹⁾ | |
| чеснок | 44,1 | 26,1 | 18,1 | 12,6 |
| зеленый горошек | 2,8 | 2,1 | 0,8 | 18,4 |
| фасоль овощная | 9,4 | 5,9 | 3,5 | 14,6 |
| кукуруза сахарная | 2,5 | 2,0 | 0,5 | 33,4 |
| кабачки, патиссоны | 37,6 | 21,1 | 16,5 | 18,7 |
| тыква столовая | 39,4 | 31,8 | 7,6 | 8,7 |
| перец сладкий | 48,6 | 26,7 | 22,0 | 24,0 |
| баклажаны | 16,9 | 7,2 | 9,7 | 25,3 |
| салатные культуры | 15,4 | 4,1 | 11,4 | 47,1 |
| зеленные культуры | 23,0 | 7,6 | 15,4 | 46,9 |
| прочие овощи | 8,1 | 2,2 | 5,9 | 45,7 |
| овощи закрытого грунта - всего | 7,7 | 1,6 | 6,1 | 53,0 |
| из них: | | | | |
| огурцы | 0,8 | 0,4 | 0,4 | 19,4 |
| помидоры | 3,1 | 0,5 | 2,5 | 56,1 |
| перец сладкий | 1,8 | 0,2 | 1,6 | 82,8 |
| баклажаны | 1,5 | 0,1 | 1,4 | 92,6 |
| зеленные культуры | 0,2 | 0,2 | 0,0 | 75,4 |
| лук-севок | 5,4 | 5,1 | 0,3 | 25,4 |
| продовольственные бахчевые культуры - всего | 9,7 | 6,0 | 3,8 | 16,8 |
| в том числе: | | | | |
| арбузы столовые | 5,4 | 3,4 | 2,0 | 15,4 |
| дыни | 4,3 | 2,5 | 1,8 | 18,9 |
| Кормовые культуры - всего | 675,6 | 630,8 | 44,8 | 4,1 |
| в том числе: | | | | |
| травы однолетние | 165,3 | 141,0 | 24,3 | 7,7 |
| травы многолетние - всего | 502,9 | 483,0 | 19,9 | 3,7 |
| травы многолетние бобовые | 309,9 | 298,5 | 11,4 | 4,3 |
| травы многолетние злаковые | 193,0 | 184,4 | 8,6 | 3,0 |
| кормовые культуры на силос (без кукурузы) | - | - | - | - |
| кукуруза на корм | ... | 0,5 | ... | 13,5 |
| корнеплодные кормовые культуры, включая свеклу сахарную на корм скоту | ... | 4,2 | ... | 5,7 |
| бахчевые кормовые культуры | 1,7 | 1,6 | 0,1 | 1,3 |
| прочие кормовые культуры | 0,5 | 0,5 | - | 0,1 |

¹⁾ Хозяйства граждан, имеющие земельные участки площадью 4 и более соток и занимающиеся сельскохозяйственным производством.

47. СТРУКТУРА ПОСЕВНЫХ ПЛОЩАДЕЙ ПОД УРОЖАЙ 2016 Г.

(в процентах от посевных площадей)

| | Сельскохозяйственные организации | в том | |
|--|----------------------------------|---|-------------------|
| | | сельскохозяйственные организации, не относящиеся к субъектам малого предпринимательства | малые предприятия |
| Посевная площадь под урожай 2016 г. - всего | 72,3 | 37,6 | 33,6 |
| Зерновые и зернобобовые культуры - всего | 74,5 | 38,2 | 35,0 |
| в том числе: | | | |
| озимые | 75,1 | 40,8 | 33,1 |
| яровые | 74,2 | 36,4 | 36,3 |
| пшеница - всего | 75,2 | 40,1 | 34,1 |
| озимая | 75,3 | 41,0 | 33,1 |
| яровая | 75,1 | 37,0 | 36,9 |
| рожь - всего | 33,0 | - | ... |
| ячмень - всего | 71,2 | 37,4 | 31,7 |
| овес | 59,4 | 15,7 | 43,1 |
| кукуруза на зерно | 85,6 | 41,2 | 43,7 |
| просо | 79,6 | ... | 61,1 |
| гречиха | 74,4 | ... | 54,3 |
| сорго на зерно | 100,0 | 59,5 | 40,5 |
| тритикале - всего | 92,1 | - | 92,1 |
| зернобобовые культуры - всего | 70,4 | ... | 41,5 |
| в том числе: | | | |
| горох | 73,5 | 31,8 | 41,5 |
| вика и виковая смесь на зерно | 48,3 | 2,8 | 45,5 |
| люпин кормовой (сладкий) на зерно | 42,4 | 1,3 | 41,1 |
| Технические культуры - всего | 73,6 | 40,2 | 32,5 |
| в том числе: | | | |
| сахарная свекла | 90,0 | 68,0 | ... |
| масличные культуры - всего | 69,4 | 33,2 | 35,2 |
| в том числе: | | | |
| подсолнечник на зерно | 65,6 | 25,8 | 38,9 |
| лен-кудряш | 79,0 | ... | 39,4 |
| соя | 88,5 | 77,4 | 11,1 |
| рапс - всего | ... | ... | ... |
| горчица | 95,2 | 59,1 | ... |
| рыжик | 100,0 | ... | ... |
| лекарственные культуры | ... | - | ... |
| Картофель | 14,2 | 4,3 | 9,2 |

ПО КАТЕГОРИЯМ ХОЗЯЙСТВ

в хозяйствах всех категорий)

| числе подсобные сельскохозяй- ственные пред- приятия не- сельскохозяй- ственных орга- низаций | Крестьянские (фермерские) хозяйства и индивидуаль- ные предпри- ниматели | в том числе | | Хозяйства насе- ления | из них личные подсобные и другие индиви- дуальные хозяй- ства граждан |
|--|---|---|--|--------------------------|---|
| | | крестьянские (фермерские) хозяйства | индивидуаль- ные предпри- ниматели | | |
| 1,2 | 24,6 | | | 3,1 | 2,9 |
| 1,3 | 25,3 | 22,6 | 2,7 | 0,2 | 0,2 |
| 1,2 | 24,8 | 22,1 | 2,7 | 0,1 | 0,1 |
| 1,5 | 25,6 | 22,9 | 2,7 | 0,3 | 0,3 |
| 1,1 | 24,6 | 22,1 | 2,5 | 0,1 | 0,1 |
| 1,1 | 24,6 | 22,0 | 2,6 | 0,1 | 0,1 |
| 1,3 | 24,7 | 22,4 | 2,3 | 0,2 | 0,2 |
| ... | 67,0 | 42,5 | 24,5 | - | - |
| 2,1 | 28,4 | 25,2 | 3,2 | 0,4 | 0,4 |
| 0,6 | 38,3 | 35,2 | 3,2 | 2,2 | 2,1 |
| 0,8 | 14,4 | 12,1 | 2,3 | 0,0 | 0,0 |
| ... | 20,4 | 17,5 | 2,9 | - | - |
| ... | 25,6 | 22,8 | 2,8 | 0,0 | 0,0 |
| - | - | - | - | - | - |
| - | 7,9 | 7,9 | - | - | - |
| ... | 29,6 | 28,0 | 1,6 | 0,0 | 0,0 |
| 0,2 | 26,5 | 24,9 | 1,6 | 0,0 | 0,0 |
| - | 51,7 | 37,5 | 14,2 | - | - |
| - | 57,6 | 57,1 | 0,5 | - | - |
| 0,8 | 26,3 | 23,4 | 2,9 | 0,1 | 0,1 |
| ... | 10,0 | 9,5 | 0,5 | - | - |
| 1,0 | 30,4 | 26,9 | 3,5 | 0,2 | 0,2 |
| 1,0 | 34,2 | 30,2 | 4,0 | 0,2 | 0,2 |
| 7,1 | 21,0 | 18,4 | 2,6 | - | - |
| - | 11,5 | 10,5 | 1,0 | - | - |
| - | ... | ... | - | - | - |
| ... | 4,8 | 4,8 | - | - | - |
| - | - | - | - | - | - |
| - | ... | ... | - | - | - |
| 0,8 | 4,0 | 3,2 | 0,9 | 81,7 | 78,2 |

| | Сельскохозяйственные организации | в том | |
|---|----------------------------------|---|-------------------|
| | | сельскохозяйственные организации, не относящиеся к субъектам малого предпринимательства | малые предприятия |
| Овощные и бахчевые культуры – всего¹⁾ | 5,0 | ... | 3,9 |
| овощи открытого грунта - всего | 5,0 | ... | 4,0 |
| в том числе: | | | |
| капуста, кроме цветной и брокколи | 20,4 | ... | 15,1 |
| капуста цветная и брокколи | - | - | - |
| огурцы | 1,0 | - | ... |
| помидоры | ... | - | ... |
| свекла столовая | 24,0 | ... | 21,5 |
| морковь столовая | 6,9 | ... | 5,5 |
| лук репчатый | 2,9 | ... | 2,4 |
| чеснок | ... | - | ... |
| зеленый горошек | - | - | - |
| фасоль овощная | - | - | - |
| кукуруза сахарная | - | - | - |
| кабачки, патиссоны | 1,7 | - | ... |
| тыква столовая | 0,4 | - | 0,4 |
| перец сладкий | 0,0 | - | - |
| баклажаны | - | - | - |
| салатные культуры | - | - | - |
| зеленные культуры | - | - | - |
| прочие овощи | 1,1 | - | - |
| лук-севок | - | - | - |
| маточники и семенники овощных и бахчевых культур | - | - | - |
| продовольственные бахчевые культуры - всего | - | - | - |
| в том числе: | | | |
| арбузы столовые | - | - | - |
| дыни | - | - | - |
| Кормовые культуры - всего | 59,2 | 25,2 | 32,8 |
| в том числе: | | | |
| травы однолетние | 62,8 | ... | 36,1 |
| травы многолетние - всего | 51,2 | 20,0 | 30,3 |
| травы многолетние бобовые | 30,3 | 12,3 | 17,8 |
| травы многолетние злаковые | 62,6 | 24,2 | 37,2 |
| кормовые культуры на силос (без кукурузы) | ... | ... | ... |
| кукуруза на корм | 93,7 | 52,1 | ... |
| корнеплодные кормовые культуры, включая свеклу сахарную на корм скоту | ... | - | ... |
| бахчевые кормовые культуры | - | - | - |
| семенники и маточники кормовых культур | - | - | - |
| прочие кормовые культуры | 24,6 | 14,9 | 9,7 |

¹⁾ Включая овощи закрытого грунта по хозяйствам населения.

Продолжение табл. 47

| числе подсобные сельскохозяй- ственные пред- приятия не- сельскохозяй- ственных орга- низаций | Крестьянские (фермерские) хозяйства и индивидуаль- ные предпри- ниматели | в том числе | | Хозяйства населения | из них личные подсобные и другие индиви- дуальные хозяй- ства граждан |
|--|---|---|--|------------------------|---|
| | | крестьянские (фермерские) хозяйства | индивидуаль- ные предпри- ниматели | | |
| ... | 0,7 | 0,7 | 0,0 | 94,3 | 81,5 |
| ... | 0,7 | 0,6 | 0,0 | 94,3 | 81,3 |
| ... | 1,6 | 1,5 | 0,2 | 78,0 | 69,5 |
| - | - | - | - | 100,0 | 70,6 |
| ... | 0,3 | 0,2 | 0,0 | 98,8 | 85,0 |
| ... | ... | 0,3 | ... | 99,5 | 86,2 |
| ... | 2,8 | 2,8 | 0,1 | 73,2 | 57,6 |
| ... | 1,1 | 1,1 | 0,0 | 91,9 | 78,6 |
| ... | 0,6 | 0,6 | 0,0 | 96,5 | 87,4 |
| - | ... | - | ... | 99,9 | 82,8 |
| - | - | - | - | 100,0 | 49,4 |
| - | 0,0 | - | 0,0 | 100,0 | 74,8 |
| - | - | - | - | 100,0 | 98,7 |
| ... | - | - | - | 98,3 | 83,5 |
| 0,0 | 0,0 | - | 0,0 | 99,6 | 93,8 |
| 0,0 | 0,0 | - | 0,0 | 100,0 | 82,1 |
| - | 0,7 | 0,7 | 0,0 | 99,3 | 73,2 |
| - | 0,2 | - | 0,2 | 99,8 | 71,5 |
| - | 0,0 | - | 0,0 | 100,0 | 74,7 |
| 1,1 | 0,1 | - | 0,1 | 98,8 | 98,7 |
| - | - | - | - | 100,0 | 100,0 |
| - | 100,0 | 100,0 | - | - | - |
| - | - | - | - | 100,0 | 99,8 |
| - | - | - | - | 100,0 | 99,8 |
| - | - | - | - | 100,0 | 99,9 |
| 1,2 | 12,3 | 12,1 | 0,2 | 28,5 | 28,3 |
| ... | 21,9 | 21,9 | - | 15,3 | 15,3 |
| 0,9 | 9,8 | 9,5 | 0,3 | 39,0 | 38,8 |
| 0,3 | 11,8 | 11,5 | 0,3 | 57,9 | 57,9 |
| 1,2 | 8,7 | 8,3 | 0,3 | 28,7 | 28,4 |
| - | ... | ... | - | - | - |
| ... | ... | ... | - | ... | ... |
| - | - | - | - | ... | ... |
| - | - | - | - | 100,0 | 100,0 |
| - | - | - | - | - | - |
| - | 3,3 | 3,3 | - | 72,1 | 72,1 |

48. СТРУКТУРА ПОСЕВНЫХ ПЛОЩАДЕЙ ПОД УРОЖАЙ 2016 Г. ПО ТИПАМ СЕЛЬСКОХОЗЯЙСТВЕННЫХ ОРГАНИЗАЦИЙ

(в процентах от посевных площадей всех сельскохозяйственных организаций)

| | Сельскохозяйственные организации, не относящиеся к субъектам малого предпринимательства | Малые предприятия | в том числе | | Подсобные сельскохозяйственные предприятия несельскохозяйственных организаций |
|--|---|-------------------|--|------------------|---|
| | | | малые предприятия (без микропредприятий) | микропредприятия | |
| Посевная площадь под урожай 2016 г. - всего | 52,0 | 46,4 | 37,0 | 9,4 | 1,6 |
| Зерновые и зернобобовые культуры - всего | 51,2 | 47,0 | 37,7 | 9,3 | 1,8 |
| в том числе: | | | | | |
| озимые | 54,4 | 44,1 | 35,9 | 8,2 | 1,5 |
| яровые | 49,1 | 48,9 | 38,8 | 10,1 | 2,0 |
| пшеница - всего | 53,3 | 45,3 | 36,2 | 9,1 | 1,5 |
| озимая | 54,5 | 44,0 | 35,8 | 8,2 | 1,4 |
| яровая | 49,2 | 49,1 | 37,2 | 11,9 | 1,7 |
| пшеница твердая - всего | 58,8 | 40,0 | 39,5 | 0,5 | 1,2 |
| озимая | 59,7 | 39,0 | 38,5 | 0,5 | 1,3 |
| яровая | 45,7 | 54,3 | 54,3 | - | - |
| рожь - всего | - | ... | ... | - | ... |
| ячмень - всего | 52,6 | 44,5 | 36,3 | 8,2 | 2,9 |
| ячмень пивоваренный | 56,7 | 36,9 | 33,2 | 3,7 | 6,3 |
| овес | 26,4 | 72,5 | 56,1 | 16,4 | 1,1 |
| кукуруза на зерно | 48,1 | 51,1 | 39,9 | 11,2 | 0,9 |
| просо | ... | 76,8 | 55,4 | 21,3 | ... |
| гречиха | ... | 72,9 | 63,0 | 9,9 | ... |
| сорго на зерно | 59,5 | 40,5 | 40,5 | - | - |
| тритикале - всего | - | 100,0 | 99,3 | 0,7 | - |
| зернобобовые культуры - всего | ... | 58,9 | 46,5 | 12,4 | ... |
| в том числе: | | | | | |
| горох | 43,3 | 56,5 | 44,0 | 12,4 | 0,3 |
| вика и виковая смесь на зерно | 5,9 | 94,1 | 94,1 | - | - |
| люпин кормовой (сладкий) на зерно | 3,2 | 96,8 | 84,9 | 11,9 | - |
| Технические культуры - всего | 54,7 | 44,2 | 34,6 | 9,7 | 1,1 |
| в том числе: | | | | | |
| сахарная свекла | 75,5 | ... | 22,0 | ... | ... |
| масличные культуры - всего | 47,9 | 50,7 | 38,7 | 12,1 | 1,4 |
| в том числе: | | | | | |
| подсолнечник на зерно | 39,3 | 59,3 | 45,4 | 13,9 | 1,5 |
| лен-кудряш | ... | 49,8 | ... | ... | ... |
| соя | 87,5 | 12,5 | 9,7 | 2,8 | - |
| рапс - всего | ... | ... | ... | - | - |
| горчица | 62,1 | ... | ... | ... | ... |

| | Сельскохозяйственные организации, не относящиеся к субъектам малого предпринимательства | Малые предприятия | в том числе | | Подсобные сельскохозяйственные предприятия несельскохозяйственных организаций |
|---|---|-------------------|--|------------------|---|
| | | | малые предприятия (без микропредприятий) | микропредприятия | |
| рыжик | ... | ... | - | ... | - |
| прочие масличные культуры (сурепица, перилла, ляллеманция и другие) | 80,0 | 20,0 | - | 20,0 | - |
| лекарственные культуры | - | ... | ... | - | - |
| Картофель | 29,9 | 64,7 | 28,5 | 36,2 | 5,4 |
| Овощные и бахчевые культуры – всего | ... | 79,4 | ... | ... | ... |
| овощи открытого грунта - всего | ... | 79,4 | ... | ... | ... |
| в том числе: капуста, кроме цветной и брокколи | ... | 74,2 | ... | ... | ... |
| капуста цветная и брокколи | - | - | - | - | - |
| огурцы | - | ... | ... | - | ... |
| помидоры | - | ... | ... | - | ... |
| свекла столовая | ... | 89,6 | ... | ... | ... |
| морковь столовая | ... | 79,2 | ... | ... | ... |
| лук репчатый | ... | 81,2 | ... | ... | ... |
| чеснок | - | ... | - | ... | - |
| зеленый горошек | - | - | - | - | - |
| фасоль овощная | - | - | - | - | - |
| кукуруза сахарная | - | - | - | - | - |
| кабачки, патиссоны | - | ... | ... | - | ... |
| тыква столовая | - | 99,5 | - | 99,5 | 0,5 |
| перец сладкий | - | - | - | - | 100,0 |
| баклажаны | - | - | - | - | - |
| салатные культуры | - | - | - | - | - |
| зеленные культуры | - | - | - | - | - |
| прочие овощи | - | - | - | - | 100,0 |
| лук-севок | - | - | - | - | - |
| продовольственные бахчевые культуры - всего | - | - | - | - | - |
| в том числе: арбузы столовые | - | - | - | - | - |
| дыни | - | - | - | - | - |
| Кормовые культуры - всего | 42,6 | 55,4 | 49,8 | 5,6 | 2,0 |
| в том числе: травы однолетние | ... | 57,5 | ... | ... | ... |
| травы многолетние - всего | 39,0 | 59,2 | 53,2 | 6,0 | 1,7 |
| травы многолетние бобовые | 40,4 | 58,7 | 53,5 | 5,2 | 0,9 |
| травы многолетние злаковые | 38,7 | 59,4 | 53,2 | 6,2 | 1,9 |
| кормовые культуры на силос (без кукурузы) | ... | ... | ... | - | - |
| кукуруза на корм | 55,6 | ... | ... | ... | ... |
| корнеплодные кормовые культуры, включая свеклу сахарную на корм скоту | - | ... | ... | - | - |
| бахчевые кормовые культуры | - | - | - | - | - |
| прочие кормовые культуры | 60,6 | 39,4 | 39,4 | - | - |

49. СТРУКТУРА ПОСЕВНЫХ ПЛОЩАДЕЙ ПОД УРОЖАЙ 2016 Г. ПО ВИДАМ КРЕСТЬЯНСКИХ (ФЕРМЕРСКИХ) ХОЗЯЙСТВАХ И
(в процентах от всей посевной площади)

| | Хозяйства всех категорий | Сельскохозяйственные организации | сельскохозяйственные организации, не относящиеся к субъектам малого предпринимательства |
|---|--------------------------|----------------------------------|---|
| Зерновые и зернобобовые культуры - всего | 63,2 | 65,1 | 64,2 |
| в том числе: | | | |
| озимые | 25,3 | 26,2 | 27,5 |
| яровые | 37,9 | 38,9 | 36,7 |
| пшеница - всего | 33,1 | 34,4 | 35,2 |
| озимая | 25,1 | 26,2 | 27,5 |
| яровая | 7,9 | 8,2 | 7,8 |
| пшеница твердая - всего | 2,2 | 2,7 | 3,1 |
| озимая | 2,0 | 2,6 | 2,9 |
| яровая | 0,1 | 0,2 | 0,2 |
| рожь - всего | 0,1 | 0,1 | - |
| ячмень - всего | 18,8 | 18,6 | 18,8 |
| ячмень пивоваренный | 2,2 | 2,9 | 3,1 |
| овес | 0,5 | 0,4 | 0,2 |
| кукуруза на зерно | 6,0 | 7,2 | 6,6 |
| просо | 0,1 | 0,1 | ... |
| гречиха | 0,6 | 0,6 | ... |
| сорго на зерно | 0,0 | 0,0 | 0,0 |
| тритикале - всего | 0,0 | 0,0 | - |
| зернобобовые культуры - всего | 3,9 | 3,8 | ... |
| в том числе: | | | |
| горох | 3,5 | 3,5 | 2,9 |
| фасоль | 0,0 | - | - |
| вика и виковая смесь на зерно | 0,0 | 0,0 | 0,0 |
| люпин кормовой (сладкий) на зерно | 0,4 | 0,2 | 0,0 |
| Технические культуры - всего | 31,0 | 31,6 | 33,2 |
| в том числе: | | | |
| сахарная свекла | 6,3 | 7,8 | 11,3 |
| масличные культуры - всего | 24,7 | 23,7 | 21,9 |
| в том числе: | | | |
| подсолнечник на зерно | 20,7 | 18,8 | 14,2 |
| лен-кудряш | 0,3 | 0,4 | 0,3 |
| соя | 3,0 | 3,7 | 6,2 |
| рапс - всего | 0,3 | ... | ... |
| горчица | 0,4 | 0,5 | 0,6 |
| рыжик | 0,0 | 0,0 | 0,1 |
| лекарственные культуры | 0,0 | ... | - |

**СЕЛЬСКОХОЗЯЙСТВЕННЫХ КУЛЬТУР В СЕЛЬСКОХОЗЯЙСТВЕННЫХ ОРГАНИЗАЦИЯХ,
У ИНДИВИДУАЛЬНЫХ ПРЕДПРИНИМАТЕЛЕЙ**

(соответствующей категории хозяйств)

| малые предприятия | в том числе | | | подсобные сельскохозяйственные предприятия несельскохозяйственных организаций | Крестьянские (фермерские) хозяйства и индивидуальные предприниматели |
|-------------------|--|------------------|-------------|---|--|
| | из них | | | | |
| | малые предприятия (без микропредприятий) | микропредприятия | | | |
| 65,9 | 66,3 | 64,4 | 73,6 | 64,8 | |
| 24,9 | 25,5 | 22,8 | 25,3 | 25,5 | |
| 41,0 | 40,8 | 41,6 | 48,3 | 39,3 | |
| 33,5 | 33,6 | 33,2 | 32,1 | 33,1 | |
| 24,8 | 25,4 | 22,8 | 23,3 | 25,1 | |
| 8,7 | 8,3 | 10,4 | 8,8 | 7,9 | |
| 2,4 | 2,9 | 0,1 | 2,0 | 0,7 | |
| 2,1 | 2,7 | 0,1 | 2,0 | 0,7 | |
| 0,2 | 0,3 | - | - | 0,0 | |
| ... | 0,1 | - | 1,9 | 0,3 | |
| 17,8 | 18,2 | 16,2 | 34,0 | 21,7 | |
| 2,3 | 2,6 | 1,1 | 11,4 | 0,4 | |
| 0,7 | 0,6 | 0,7 | 0,3 | 0,8 | |
| 7,9 | 7,7 | 8,5 | 4,0 | 3,5 | |
| 0,2 | 0,1 | 0,2 | ... | 0,1 | |
| 1,0 | 1,1 | 0,7 | ... | 0,6 | |
| 0,0 | 0,0 | - | - | - | |
| 0,1 | 0,1 | 0,0 | - | 0,0 | |
| 4,8 | 4,7 | 4,9 | 0,6 | 4,6 | |
| 4,3 | 4,2 | 4,7 | 0,6 | 3,7 | |
| - | - | - | - | - | |
| 0,0 | 0,0 | - | - | 0,0 | |
| 0,4 | 0,5 | 0,3 | - | 0,9 | |
| 30,1 | 29,5 | 32,3 | 21,4 | 33,1 | |
| ... | 4,6 | ... | ... | 2,5 | |
| 25,9 | 24,8 | 30,4 | 20,8 | 30,6 | |
| 23,9 | 23,0 | 27,7 | 17,2 | 28,7 | |
| 0,4 | ... | ... | ... | 0,3 | |
| 1,0 | 1,0 | 1,1 | - | 1,4 | |
| ... | ... | - | - | ... | |
| ... | ... | ... | ... | 0,1 | |
| ... | - | ... | - | - | |
| ... | ... | - | - | ... | |

| | Хозяйства всех категорий | Сельскохозяйственные организации | сельскохозяйственные организации, не относящиеся к субъектам малого предпринимательства |
|---|--------------------------|----------------------------------|---|
| Картофель | 1,9 | 0,4 | 0,2 |
| Овощные и бахчевые культуры – всего | 0,4 | 0,0 | ... |
| овощи открытого грунта - всего | 0,4 | 0,0 | ... |
| в том числе: | | | |
| капуста, кроме цветной и брокколи | 0,0 | 0,0 | ... |
| капуста цветная и брокколи | 0,0 | - | - |
| огурцы | 0,0 | 0,0 | - |
| помидоры | 0,1 | ... | - |
| свекла столовая | 0,0 | 0,0 | ... |
| морковь столовая | 0,0 | 0,0 | ... |
| лук репчатый | 0,1 | 0,0 | ... |
| чеснок | 0,0 | ... | - |
| зеленый горошек | 0,0 | - | - |
| фасоль овощная | 0,0 | - | - |
| кукуруза сахарная | 0,0 | - | - |
| кабачки, патиссоны | 0,0 | 0,0 | - |
| тыква столовая | 0,0 | 0,0 | - |
| перец сладкий | 0,0 | 0,0 | - |
| баклажаны | 0,0 | - | - |
| салатные культуры | 0,0 | - | - |
| зеленные культуры | 0,0 | - | - |
| прочие овощи | 0,0 | 0,0 | - |
| лук-севок | 0,0 | - | - |
| продовольственные бахчевые культуры - всего | 0,0 | - | - |
| в том числе: | | | |
| арбузы столовые | 0,0 | - | - |
| дыни | 0,0 | - | - |
| Кормовые культуры - всего | 3,6 | 2,9 | 2,4 |
| в том числе: | | | |
| травы однолетние | 0,9 | 0,8 | ... |
| травы многолетние - всего | 2,2 | 1,5 | 1,2 |
| травы многолетние бобовые | 0,8 | 0,3 | 0,2 |
| травы многолетние злаковые | 1,4 | 1,2 | 0,9 |
| кормовые культуры на силос (без кукурузы) | 0,0 | ... | ... |
| кукуруза на корм | 0,4 | 0,6 | 0,6 |
| корнеплодные кормовые культуры, включая свеклу сахарную на корм скоту | 0,0 | ... | - |
| бахчевые кормовые культуры | 0,0 | - | - |
| прочие кормовые культуры | 0,0 | 0,0 | 0,0 |

| малые предприятия | в том числе | | | подсобные сельскохозяйственные предприятия не сельскохозяйственных организаций | Крестьянские (фермерские) хозяйства и индивидуальные предприниматели |
|-------------------|--|------------------|-----|--|--|
| | из них | | | | |
| | малые предприятия (без микропредприятий) | микропредприятия | | | |
| 0,5 | 0,3 | 1,4 | 1,2 | 0,3 | |
| 0,0 | ... | ... | ... | 0,0 | |
| 0,0 | ... | ... | ... | 0,0 | |
| 0,0 | ... | ... | ... | 0,0 | |
| - | - | - | - | - | |
| ... | ... | - | ... | 0,0 | |
| ... | ... | - | ... | ... | |
| 0,0 | ... | ... | ... | 0,0 | |
| 0,0 | ... | ... | ... | 0,0 | |
| 0,0 | ... | ... | ... | 0,0 | |
| ... | - | ... | - | ... | |
| - | - | - | - | - | |
| - | - | - | - | 0,0 | |
| - | - | - | - | - | |
| ... | ... | - | ... | - | |
| 0,0 | - | 0,0 | 0,0 | 0,0 | |
| - | - | - | 0,0 | 0,0 | |
| - | - | - | - | 0,0 | |
| - | - | - | - | 0,0 | |
| - | - | - | - | 0,0 | |
| - | - | - | 0,0 | 0,0 | |
| - | - | - | - | - | |
| - | - | - | - | - | |
| - | - | - | - | - | |
| 3,5 | 3,9 | 1,7 | 3,6 | 1,8 | |
| 0,9 | ... | ... | ... | 0,8 | |
| 2,0 | 2,2 | 1,0 | 1,7 | 0,9 | |
| 0,4 | 0,5 | 0,2 | 0,2 | 0,4 | |
| 1,6 | 1,7 | 0,8 | 1,5 | 0,5 | |
| ... | ... | - | - | ... | |
| ... | ... | ... | ... | ... | |
| ... | ... | - | - | - | |
| - | - | - | - | - | |
| 0,0 | 0,0 | - | - | 0,0 | |

50. СТРУКТУРА ПОСЕВНЫХ ПЛОЩАДЕЙ ПОД УРОЖАЙ 2016 Г. ПО ВИДАМ СЕЛЬСКОХОЗЯЙСТВЕННЫХ КУЛЬТУР В ХОЗЯЙСТВАХ НАСЕЛЕНИЯ

(в процентах от всей посевной площади соответствующей категории хозяйств)

| | Хозяйства населения | в том числе | | | | |
|---|---------------------|--|--|------------------------------------|----------------|-------------|
| | | личные подсобные и другие индивидуальные хозяйства граждан, из них | | некоммерческие объединения граждан | | |
| | | личные подсобные | граждан, имеющих земельные участки для индивидуального жилищного строительства ¹⁾ | всего | из них | |
| | | | | садоводческие | огороднические | |
| Зерновые и зернобобовые культуры - всего | 4,2 | 4,4 | 0,0 | 0,7 | 0,0 | 10,3 |
| в том числе: | | | | | | |
| озимые | 0,8 | 0,8 | - | - | - | - |
| яровые | 3,4 | 3,6 | 0,0 | 0,7 | 0,0 | 10,3 |
| пшеница - всего | 1,2 | 1,3 | 0,0 | - | - | - |
| озимая | 0,8 | 0,8 | - | - | - | - |
| яровая | 0,5 | 0,5 | 0,0 | - | - | - |
| ячмень - всего | 2,5 | 2,7 | - | - | - | - |
| овес | 0,4 | 0,4 | 0,0 | 0,7 | - | 10,3 |
| кукуруза на зерно | 0,0 | 0,0 | 0,0 | 0,0 | 0,0 | - |
| гречиха | 0,0 | 0,0 | 0,0 | - | - | - |
| зернобобовые культуры - всего | 0,0 | 0,0 | - | - | - | - |
| в том числе: | | | | | | |
| горох | 0,0 | 0,0 | - | - | - | - |
| фасоль | 0,0 | 0,0 | - | - | - | - |
| Технические культуры - всего | 1,4 | 1,5 | 0,1 | 0,0 | 0,0 | - |
| в том числе: | | | | | | |
| сахарная свекла | - | - | - | - | - | - |
| масличные культуры - всего | 1,4 | 1,5 | 0,1 | 0,0 | 0,0 | - |
| в том числе: | | | | | | |
| подсолнечник на зерно | 1,4 | 1,5 | 0,1 | 0,0 | 0,0 | - |
| лекарственные культуры | - | - | - | - | - | - |
| Картофель | 49,6 | 49,3 | 55,0 | 54,4 | 54,9 | 47,3 |
| Овощные и бахчевые культуры - всего | 11,5 | 9,7 | 40,5 | 40,6 | 43,1 | 3,8 |
| овощи открытого грунта - всего | 11,3 | 9,5 | 39,5 | 40,2 | 42,7 | 3,8 |
| в том числе: | | | | | | |
| капуста, кроме цветной и брокколи | 1,0 | 0,9 | 2,9 | 2,8 | 3,0 | 0,2 |
| капуста цветная и брокколи | 0,1 | 0,0 | 0,9 | 0,7 | 0,7 | 0,1 |
| огурцы | 1,3 | 1,0 | 5,5 | 4,6 | 4,9 | 0,3 |
| помидоры | 1,8 | 1,5 | 9,0 | 6,2 | 6,6 | 0,4 |
| свекла столовая | 0,5 | 0,4 | 2,2 | 2,9 | 3,1 | 0,3 |

| | Хозяйства населения | в том числе | | | | |
|--|---------------------|--|--|------------------------------------|---------------|----------------|
| | | личные подсобные и другие индивидуальные хозяйства граждан, из них | | некоммерческие объединения граждан | | |
| | | личные подсобные | граждан, имеющих земельные участки для индивидуального жилищного строительства ¹⁾ | всего | из них | |
| | | | | | садоводческие | огороднические |
| морковь столовая | 1,0 | 0,8 | 4,1 | 3,8 | 4,1 | 0,4 |
| лук репчатый | 2,1 | 2,0 | 3,9 | 5,1 | 5,5 | 0,5 |
| чеснок | 0,8 | 0,7 | 1,8 | 3,7 | 4,0 | 0,2 |
| зеленый горошек | 0,1 | 0,0 | 0,1 | 0,8 | 0,9 | 0,0 |
| фасоль овощная | 0,2 | 0,1 | 0,3 | 1,1 | 1,2 | 0,2 |
| кукуруза сахарная | 0,0 | 0,0 | 0,0 | 0,0 | 0,0 | 0,0 |
| кабачки, патиссоны | 0,5 | 0,4 | 1,6 | 1,9 | 2,0 | 0,3 |
| тыква столовая | 1,0 | 0,9 | 0,7 | 1,4 | 1,5 | 0,3 |
| перец сладкий | 0,5 | 0,4 | 2,2 | 2,3 | 2,4 | 0,2 |
| баклажаны | 0,2 | 0,1 | 1,0 | 1,2 | 1,3 | 0,2 |
| салатные культуры | 0,1 | 0,0 | 1,1 | 0,7 | 0,7 | 0,1 |
| зеленные культуры | 0,1 | 0,1 | 1,5 | 0,9 | 0,9 | 0,1 |
| прочие овощи | 0,0 | 0,0 | 0,6 | 0,0 | 0,0 | - |
| овощи закрытого грунта - всего | 0,0 | 0,0 | 0,6 | 0,3 | 0,4 | - |
| из них: | | | | | | |
| огурцы | 0,0 | 0,0 | 0,0 | 0,1 | 0,1 | - |
| помидоры | 0,0 | 0,0 | 0,2 | 0,1 | 0,1 | - |
| перец сладкий | 0,0 | 0,0 | 0,2 | 0,1 | 0,1 | - |
| баклажаны | 0,0 | 0,0 | 0,1 | 0,0 | 0,0 | - |
| салатные культуры | 0,0 | 0,0 | 0,0 | 0,0 | 0,0 | - |
| зеленные культуры | 0,0 | 0,0 | 0,0 | - | - | - |
| лук-севок | 0,0 | 0,0 | 0,0 | 0,0 | 0,0 | - |
| продовольственные бахчевые культуры - всего | 0,1 | 0,1 | 0,4 | 0,0 | 0,0 | 0,0 |
| в том числе: | | | | | | |
| арбузы столовые | 0,1 | 0,1 | 0,2 | 0,0 | 0,0 | 0,0 |
| дыни | 0,0 | 0,0 | 0,2 | 0,0 | 0,0 | 0,0 |

| | Хозяйства населения | в том числе | | | | |
|---|---------------------|--|--|------------------------------------|---------------|----------------|
| | | личные подсобные и другие индивидуальные хозяйства граждан, из них | | некоммерческие объединения граждан | | |
| | | личные подсобные | граждан, имеющих земельные участки для индивидуального жилищного строительства ¹⁾ | всего | из них | |
| | | | | | садоводческие | огороднические |
| Кормовые культуры - всего | 33,2 | 35,1 | 4,4 | 4,3 | 2,0 | 38,7 |
| в том числе: | | | | | | |
| травы однолетние | 4,3 | 4,5 | 2,4 | 0,1 | 0,0 | 1,1 |
| травы многолетние - всего | 27,7 | 29,3 | 2,0 | 4,2 | 1,9 | 37,6 |
| травы многолетние бобовые | 14,5 | 15,4 | 1,1 | 0,0 | 0,0 | 0,3 |
| травы многолетние злаковые | 13,2 | 13,8 | 0,8 | 4,2 | 1,9 | 37,3 |
| кормовые культуры на силос (без кукурузы) | - | - | - | - | - | - |
| кукуруза на корм | 0,0 | 0,0 | 0,0 | 0,0 | - | 0,0 |
| корнеплодные кормовые культуры, включая свеклу сахарную на корм скоту | 0,2 | 0,2 | 0,0 | - | - | - |
| бахчевые кормовые культуры | 0,3 | 0,3 | 0,0 | - | - | - |
| прочие кормовые культуры | 0,7 | 0,8 | - | 0,0 | 0,0 | - |

¹⁾ Хозяйства граждан, имеющие земельные участки площадью 4 и более соток и занимающиеся сельскохозяйственным производством.

**51. СТРУКТУРА ПОСЕВНЫХ ПЛОЩАДЕЙ ПО ВИДАМ ОВОЩНЫХ КУЛЬТУР
ПОД УРОЖАЙ 2016 Г. В ХОЗЯЙСТВАХ НАСЕЛЕНИЯ**

(в процентах от посевной площади овощных культур соответствующей категории хозяйств)

| | Личные подсобные и другие индивидуальные хозяйства граждан | в том числе | | Некоммерческие объединения граждан | в том числе | |
|---------------------------------------|--|---|--|------------------------------------|---------------|----------------|
| | | хозяйства граждан в сельских поселениях | хозяйства граждан в городских округах и городских поселениях | | садоводческие | огороднические |
| Овощи открытого грунта - всего | 99,7 | 99,8 | 99,1 | 99,1 | 99,1 | 100,0 |
| из них: | | | | | | |
| капуста, кроме цветной и брокколи | 9,1 | 9,0 | 9,3 | 6,9 | 6,9 | 5,5 |
| капуста цветная и брокколи | 0,7 | 0,5 | 1,4 | 1,7 | 1,7 | 1,8 |
| огурцы | 11,2 | 10,9 | 12,8 | 11,4 | 11,4 | 8,7 |
| помидоры | 16,0 | 14,7 | 21,7 | 15,4 | 15,4 | 10,2 |
| свекла столовая | 4,3 | 4,0 | 5,4 | 7,1 | 7,1 | 8,3 |
| морковь столовая | 8,9 | 8,8 | 9,4 | 9,5 | 9,4 | 11,9 |
| лук репчатый | 19,7 | 21,5 | 11,6 | 12,7 | 12,7 | 12,4 |
| чеснок | 7,2 | 7,7 | 4,9 | 9,2 | 9,2 | 5,5 |
| зеленый горошек | 0,3 | 0,3 | 0,3 | 2,0 | 2,0 | 0,5 |
| фасоль овощная | 1,3 | 1,4 | 1,0 | 2,8 | 2,8 | 5,4 |
| кукуруза сахарная | 0,2 | 0,1 | 0,3 | 0,0 | 0,0 | 0,0 |
| кабачки, патиссоны | 4,1 | 4,1 | 4,2 | 4,6 | 4,5 | 6,7 |
| тыква столовая | 9,2 | 10,3 | 4,4 | 3,5 | 3,5 | 7,3 |
| перец сладкий | 4,1 | 3,9 | 5,4 | 5,6 | 5,6 | 6,0 |
| баклажаны | 1,4 | 1,3 | 1,9 | 3,1 | 3,0 | 5,4 |
| салатные культуры | 0,7 | 0,4 | 1,7 | 1,7 | 1,7 | 2,4 |
| зеленые культуры | 1,0 | 0,7 | 2,6 | 2,1 | 2,1 | 2,0 |
| прочие овощи | 0,4 | 0,2 | 0,9 | 0,0 | 0,0 | - |
| Овощи закрытого грунта - всего | 0,3 | 0,2 | 0,9 | 0,9 | 0,9 | - |
| из них: | | | | | | |
| огурцы | 0,1 | 0,1 | 0,1 | 0,2 | 0,2 | - |
| помидоры | 0,1 | 0,1 | 0,3 | 0,3 | 0,3 | - |
| перец сладкий | 0,0 | 0,0 | 0,2 | 0,2 | 0,2 | - |
| баклажаны | 0,0 | 0,0 | 0,2 | 0,1 | 0,1 | - |
| зеленые культуры | 0,0 | 0,0 | 0,0 | - | - | - |

52. ПОСЕВНЫЕ ПЛОЩАДИ СЕЛЬСКОХОЗЯЙСТВЕННЫХ КУЛЬТУР, ЗАСЕЯННЫЕ ЭЛИТНЫМИ КРЕСТЬЯНСКИХ (ФЕРМЕРСКИХ) ХОЗЯЙСТВАХ И И У
(гектаров)

| | Сельскохозяйственные организации | в том | | |
|---|----------------------------------|---|-------------------|--|
| | | сельскохозяйственные организации, не относящиеся к субъектам малого предпринимательства | малые предприятия | из малые предприятия (без микропредприятий) |
| Посевная площадь под урожай 2016 г.- всего | 65225,2 | 21353,7 | 43578,5 | 33067,5 |
| Зерновые и зернобобовые культуры - всего | 36337,2 | 18212,7 | 17930,5 | 11920,5 |
| в том числе: | | | | |
| озимые | 11546,2 | 5367,7 | 5984,5 | 3352,5 |
| яровые | 24791,0 | 12845,0 | 11946,0 | 8568,0 |
| пшеница - всего | 16820,2 | 7658,7 | 8967,5 | 4559,5 |
| озимая | 11546,2 | 5367,7 | 5984,5 | 3352,5 |
| яровая | 5274,0 | 2291,0 | 2983,0 | 1207,0 |
| пшеница твердая - всего | 637,0 | ... | ... | 373,0 |
| озимая | 529,0 | 200,0 | 329,0 | 329,0 |
| яровая | 108,0 | 64,0 | 44,0 | 44,0 |
| рожь - всего | - | - | - | - |
| ячмень - всего | 6046,0 | 2426,0 | 3620,0 | 2955,0 |
| ячмень пивоваренный | ... | ... | - | - |
| овес | 206,0 | ... | ... | 29,0 |
| кукуруза на зерно | 10776,0 | 7284,0 | 3492,0 | 2752,0 |
| просо | ... | ... | - | - |
| гречиха | 686,0 | 267,0 | 419,0 | 289,0 |
| сорго на зерно | - | - | - | - |
| тритикале - всего | - | - | - | - |
| зернобобовые культуры – всего | 1772,0 | 369,0 | 1403,0 | 1336,0 |
| в том числе: | | | | |
| горох | 1442,0 | 359,0 | 1083,0 | 1016,0 |
| вика и виковая смесь на зерно | 10,0 | 10,0 | - | - |
| люпин кормовой (сладкий) на зерно | 320,0 | - | 320,0 | 320,0 |
| люпин горький на зерно | - | - | - | - |
| Технические культуры - всего | 27524,0 | 3025,0 | 24468,0 | 20115,0 |
| в том числе: | | | | |
| сахарная свекла | 3868,0 | - | 3868,0 | 3868,0 |
| масличные культуры - всего | 23656,0 | 3025,0 | 20600,0 | 16247,0 |
| в том числе: | | | | |
| подсолнечник на зерно | 21557,0 | 1917,0 | 19609,0 | 15446,0 |
| лен-кудряш | - | - | - | - |
| соя | 1866,0 | 1065,0 | 801,0 | 611,0 |
| рапс - всего | ... | - | ... | ... |

СЕМЕНАМИ, ПОД УРОЖАЙ 2016 Г. В СЕЛЬСКОХОЗЯЙСТВЕННЫХ ОРГАНИЗАЦИЯХ,
ИНДИВИДУАЛЬНЫХ ПРЕДПРИНИМАТЕЛЕЙ

| числе | | Крестьянские (фермерские) хо- зяйства и индиви- дуальные предпри- ниматели | в том числе | |
|----------------|---|--|--|-----------------------------------|
| них | подсобные сель- скохозяйственные предприятия не- сельскохозяйствен- ных организаций | | крестьянские (фер- мерские) хозяйства | индивидуальные предприниматели |
| 10511,0 | 293,0 | 27889,1 | 23350,1 | 4539,0 |
| 6010,0 | 194,0 | 11850,5 | 10381,5 | 1469,0 |
| 2632,0 | 194,0 | 5892,5 | 4892,5 | 1000,0 |
| 3378,0 | - | 5958,0 | 5489,0 | 469,0 |
| 4408,0 | 194,0 | 7554,5 | 6319,5 | 1235,0 |
| 2632,0 | 194,0 | 5892,5 | 4892,5 | 1000,0 |
| 1776,0 | - | 1662,0 | 1427,0 | 235,0 |
| - | - | ... | ... | - |
| - | - | ... | ... | - |
| - | - | - | - | - |
| - | - | - | - | - |
| 665,0 | - | 2691,0 | 2507,0 | 184,0 |
| - | - | - | - | - |
| - | - | ... | ... | - |
| 740,0 | - | 450,0 | 450,0 | - |
| - | - | - | - | - |
| 130,0 | - | ... | ... | - |
| - | - | - | - | - |
| - | - | - | - | - |
| 67,0 | - | 1050,0 | 1000,0 | 50,0 |
| 67,0 | - | 1050,0 | 1000,0 | 50,0 |
| - | - | - | - | - |
| - | - | - | - | - |
| - | - | - | - | - |
| 4353,0 | 31,0 | 16023,0 | 12953,0 | 3070,0 |
| - | - | 517,0 | 517,0 | - |
| 4353,0 | 31,0 | 15506,0 | 12436,0 | 3070,0 |
| 4163,0 | 31,0 | 14704,0 | 11759,0 | 2945,0 |
| - | - | 100,0 | 100,0 | - |
| 190,0 | - | 702,0 | 577,0 | 125,0 |
| - | - | - | - | - |

| | Сельскохозяйственные организации | в том | | |
|---|----------------------------------|---|-------------------|---|
| | | сельскохозяйственные организации, не относящиеся к субъектам малого предпринимательства | малые предприятия | из малых предприятий (без микропредприятий) |
| горчица | - | - | - | - |
| рыжик | 43,0 | 43,0 | - | - |
| лекарственные культуры | - | - | - | - |
| Картофель | 394,0 | 116,0 | 210,0 | 62,0 |
| Кормовые культуры - всего | 970,0 | - | 970,0 | 970,0 |
| в том числе: | | | | |
| травы однолетние | - | - | - | - |
| травы многолетние - всего | 368,0 | - | 368,0 | 368,0 |
| травы многолетние бобовые | - | - | - | - |
| травы многолетние злаковые | 368,0 | - | 368,0 | 368,0 |
| кормовые культуры на силос (без кукурузы) | - | - | - | - |
| кукуруза на корм | 602,0 | - | 602,0 | 602,0 |

| числе | | Крестьянские (фермерские) хо- зяйства и индиви- дуальные предпри- ниматели | в том числе | |
|--------------|---|--|--|-----------------------------------|
| них | подсобные сель- скохозяйственные предприятия не- сельскохозяйствен- ных организаций | | крестьянские (фер- мерские) хозяйства | индивидуальные предприниматели |
| - | - | - | - | - |
| - | - | - | - | - |
| - | - | - | - | - |
| 148,0 | 68,0 | ... | ... | - |
| - | - | - | - | - |
| - | - | - | - | - |
| - | - | - | - | - |
| - | - | - | - | - |
| - | - | - | - | - |
| - | - | - | - | - |
| - | - | - | - | - |

53. ДОЛЯ ПОСЕВОВ СЕЛЬСКОХОЗЯЙСТВЕННЫХ КУЛЬТУР, ЗАСЕЯННЫХ ЭЛИТНЫМИ В СЕЛЬСКОХОЗЯЙСТВЕННЫХ ОРГАНИЗАЦИЯХ, КРЕСТЬЯНСКИХ (ФЕРМЕРСКИХ)

(в процентах от всей посевной площади)

| | Сельскохозяйственные организации | в том | | |
|---|----------------------------------|---|-------------------|---|
| | | сельскохозяйственные организации, не относящиеся к субъектам малого предпринимательства | малые предприятия | из малые предприятия (без микропредприятий) |
| Зерновые и зернобобовые культуры - всего | 4,7 | 4,6 | 5,0 | 4,1 |
| в том числе: | | | | |
| озимые | 3,7 | 3,2 | 4,4 | 3,0 |
| яровые | 5,4 | 5,7 | 5,3 | 4,8 |
| пшеница - всего | 4,1 | 3,5 | 4,9 | 3,1 |
| озимая | 3,7 | 3,2 | 4,4 | 3,0 |
| яровая | 5,4 | 4,8 | 6,3 | 3,3 |
| пшеница твердая - всего | 2,0 | ... | ... | 2,9 |
| озимая | 1,8 | 1,1 | 2,8 | 2,8 |
| яровая | 5,0 | 6,5 | 3,7 | 3,7 |
| рожь - всего | - | - | - | - |
| ячмень - всего | 2,8 | 2,1 | 3,7 | 3,7 |
| ячмень пивоваренный | ... | ... | - | - |
| овес | 4,1 | ... | ... | 1,0 |
| кукуруза на зерно | 12,8 | 17,9 | 8,1 | 8,2 |
| просо | ... | ... | - | - |
| гречиха | 9,2 | 13,6 | 7,7 | 6,2 |
| сорго на зерно | - | - | - | - |
| тритикале - всего | - | - | - | - |
| зернобобовые культуры – всего | 4,0 | 2,0 | 5,4 | 6,5 |
| в том числе: | | | | |
| горох | 3,5 | 2,0 | 4,6 | 5,5 |
| вика и виковая смесь на зерно | 5,9 | 100,0 | - | - |
| люпин кормовой (сладкий) на зерно | 12,7 | - | 13,1 | 14,9 |
| Технические культуры - всего | 7,4 | 1,5 | 14,8 | 15,6 |
| в том числе: | | | | |
| сахарная свекла | 4,2 | - | 17,2 | 19,0 |
| семенники сахарной свеклы и маточники | - | - | - | - |
| масличные культуры - всего | 8,4 | 2,3 | 14,5 | 15,0 |
| в том числе: | | | | |
| подсолнечник на зерно | 9,7 | 2,2 | 14,9 | 15,4 |
| лен-кудряш | - | - | - | - |
| соя | 4,3 | 2,8 | 14,7 | 14,5 |
| рапс - всего | ... | - | ... | ... |
| горчица | - | - | - | - |
| рыжик | 12,3 | 12,8 | - | - |
| лекарственные культуры | - | - | - | - |

**СЕМЕНАМИ, В ОБЩЕЙ ПЛОЩАДИ ПОСЕВОВ ПОД УРОЖАЙ 2016 ГОДА
ХОЗЯЙСТВАХ И У ИНДИВИДУАЛЬНЫХ ПРЕДПРИНИМАТЕЛЕЙ**
(соответствующей культуры)

| числе | | Крестьянские (фермерские) хозяйства и инди- видуальные предприниматели | в том числе | |
|------------------|---|--|---|-----------------------------------|
| них | подсобные сель- скохозяйственные предприятия не- сельскохозяйствен- ных организаций | | крестьянские (фермерские) хозяйства | индивидуальные предприниматели |
| микропредприятия | | | | |
| 8,4 | 1,4 | 4,5 | 4,5 | 5,3 |
| 10,4 | 4,1 | 5,8 | 5,4 | 9,0 |
| 7,3 | - | 3,8 | 3,9 | 2,8 |
| 11,9 | 3,2 | 5,7 | 5,3 | 9,0 |
| 10,4 | 4,4 | 5,8 | 5,4 | 9,3 |
| 15,3 | - | 5,2 | 4,9 | 7,9 |
| - | - | ... | ... | - |
| - | - | 5,2 | 5,2 | - |
| - | - | - | - | - |
| - | - | - | - | - |
| 3,7 | - | 3,1 | 3,2 | 1,8 |
| - | - | - | - | - |
| - | - | ... | ... | - |
| 7,9 | - | 3,2 | 3,8 | - |
| - | - | - | - | - |
| 17,5 | - | ... | ... | - |
| - | - | - | - | - |
| - | - | - | - | - |
| 1,2 | - | 5,6 | 5,7 | 5,0 |
| 1,3 | - | 7,0 | 7,1 | 5,4 |
| - | - | - | - | - |
| - | - | - | - | - |
| 12,1 | 0,8 | 12,0 | 10,9 | 20,9 |
| - | - | 5,1 | 5,3 | - |
| - | - | - | - | - |
| 12,9 | 0,8 | 12,6 | 11,4 | 21,6 |
| 13,5 | 1,0 | 12,7 | 11,5 | 21,7 |
| - | - | 8,4 | 9,6 | - |
| 15,6 | - | 12,5 | 11,2 | 25,4 |
| - | - | - | - | - |
| - | - | - | - | - |
| - | - | - | - | - |
| - | - | - | - | - |

| | Сельскохозяйственные организации | в том | | |
|----------------------------------|----------------------------------|---|-------------------|---|
| | | сельскохозяйственные организации, не относящиеся к субъектам малого предпринимательства | малые предприятия | из малых предприятий (без микропредприятий) |
| Картофель | 9,1 | 9,0 | 7,5 | 5,0 |
| Кормовые культуры - всего | 2,8 | - | 5,1 | 5,7 |
| в том числе: | | | | |
| травы однолетние | - | - | - | - |
| травы многолетние - всего | 2,0 | - | 3,4 | 3,8 |
| травы многолетние бобовые | - | - | - | - |
| травы многолетние злаковые | 2,6 | - | 4,3 | 4,8 |
| кукуруза на корм | 9,0 | - | 21,8 | 25,5 |

| числе | | Крестьянские (фермерские) хозяйства и инди- видуальные предприниматели | в том числе | |
|------------------|---|--|---|-----------------------------------|
| них | подсобные сель- скохозяйственные предприятия не- сельскохозяйствен- ных организаций | | крестьянские (фермерские) хозяйства | индивидуальные предприниматели |
| микропредприятия | | | | |
| 9,5 | 29,0 | ... | ... | - |
| - | - | - | - | - |
| - | - | - | - | - |
| - | - | - | - | - |
| - | - | - | - | - |
| - | - | - | - | - |
| - | - | - | - | - |

**54. ГРУППИРОВКА СЕЛЬСКОХОЗЯЙСТВЕННЫХ ОРГАНИЗАЦИЙ ПО РАЗМЕРУ
ОБЩЕЙ ПОСЕВНОЙ ПЛОЩАДИ ПОД УРОЖАЙ 2016 Г.**

| | Число сельскохозяйственных организаций | | | Посевная площадь сельскохозяйственных культур | | | | Приходилось тракторов на 1000 га пашни, шт. |
|---|--|-----------------------------|--|---|--------------------------------------|-----------------------------------|---|---|
| | всего | в процентах | | всего, га | в процентах от общей площади посевов | в среднем на одну организацию, га | засеяно элитными семенами, в процентах от площади посевов | |
| | | от общего числа организаций | от числа организаций, имевших посевную площадь | | | | | |
| Сельскохозяйственные организации: имевшие посевную площадь, га: | | | | | | | | |
| до 10,1 | 1 | 0,3 | 0,3 | 3,0 | 0,0 | 3,0 | - | - |
| 10,1 - 50 | 7 | 1,9 | 2,1 | 217,7 | 0,0 | 31,1 | 4,6 | 68 |
| 50,1 - 100 | 4 | 1,1 | 1,2 | 359,0 | 0,0 | 89,8 | - | 6 |
| 100,1 - 200 | 15 | 4,0 | 4,5 | 2200,0 | 0,2 | 146,7 | 6,2 | 11 |
| 200,1 - 500 | 26 | 7,0 | 7,7 | 9278,3 | 0,8 | 356,9 | 4,2 | 8 |
| 500,1 - 1000 | 32 | 8,6 | 9,5 | 23236,0 | 2,0 | 726,1 | 6,6 | 5 |
| 1000,1 - 1500 | 34 | 9,2 | 10,1 | 42950,0 | 3,6 | 1263,2 | 6,3 | 9 |
| 1500,1 - 2000 | 33 | 8,9 | 9,8 | 57330,0 | 4,9 | 1737,3 | 5,6 | 6 |
| 2000,1 - 3000 | 50 | 13,5 | 14,9 | 125264,0 | 10,6 | 2505,3 | 12,0 | 5 |
| 3000,1 - 4000 | 38 | 10,2 | 11,3 | 131217,0 | 11,1 | 3453,1 | 4,5 | 5 |
| 4000,1 - 6000 | 49 | 13,2 | 14,6 | 233230,9 | 19,8 | 4759,8 | 8,8 | 4 |
| 6000,1 - 10000 | 21 | 5,7 | 6,3 | 165024,0 | 14,0 | 7858,3 | 6,0 | 3 |
| свыше 10000 | 26 | 7,0 | 7,7 | 390195,0 | 33,1 | 15007,5 | 1,5 | 2 |
| всего | 336 | 90,6 | 100,0 | 1180504,9 | 100,0 | 3513,4 | 5,5 | 4 |
| не имевшие посевной площади | 35 | 9,4 | х | х | х | х | х | х |
| Итого | 371 | 100,0 | х | 1180504,9 | 100,0 | 3182,0 | 5,5 | 4 |

55. ГРУППИРОВКА СЕЛЬСКОХОЗЯЙСТВЕННЫХ ОРГАНИЗАЦИЙ ПО РАЗМЕРУ ПОСЕВНОЙ ПЛОЩАДИ ЗЕРНОВЫХ И ЗЕРНОБОБОВЫХ КУЛЬТУР ПОД УРОЖАЙ 2016 Г.

| | Число сельскохозяйственных организаций | | | Посевная площадь сельскохозяйственных культур | | | | Приходилось тракторов на 1000 га пашни, шт. |
|-----------------------------------|--|-----------------------------|--|---|--------------------------------------|-----------------------------------|---|---|
| | всего | в процентах | | всего, га | в процентах от общей площади посевов | в среднем на одну организацию, га | засеяно элитными семенами, в процентах от площади посевов | |
| | | от общего числа организаций | от числа организаций, имевших посевную площадь | | | | | |
| Сельскохозяйственные организации: | | | | | | | | |
| имевшие посевную площадь, га: | | | | | | | | |
| до 30,1 | 5 | 1,3 | 1,5 | 102,5 | 0,0 | 20,5 | - | 25,6 |
| 30,1 - 50 | 2 | 0,5 | 0,6 | 85,0 | 0,0 | 42,5 | - | 85,0 |
| 50,1 - 100 | 11 | 3,0 | 3,4 | 882,0 | 0,1 | 80,2 | 11,3 | 80,2 |
| 100,1 - 200 | 9 | 2,4 | 2,8 | 1481,0 | 0,2 | 164,6 | - | 296,2 |
| 200,1 - 300 | 15 | 4,0 | 4,6 | 3937,0 | 0,5 | 262,5 | 6,7 | 123,0 |
| 300,1 - 600 | 36 | 9,7 | 11,1 | 16053,1 | 2,1 | 445,9 | 3,8 | 200,7 |
| 600,1 - 1000 | 33 | 8,9 | 10,2 | 26349,0 | 3,4 | 798,5 | 4,8 | 237,4 |
| 1000,1 - 1500 | 45 | 12,1 | 13,9 | 56413,6 | 7,3 | 1253,6 | 9,4 | 359,3 |
| 1500,1 - 2000 | 37 | 10,0 | 11,4 | 65521,0 | 8,5 | 1770,8 | 5,2 | 394,7 |
| 2000,1 - 3000 | 56 | 15,1 | 17,3 | 135792,9 | 17,7 | 2424,9 | 4,8 | 369,0 |
| 3000,1 - 4000 | 30 | 8,1 | 9,3 | 102161,0 | 13,3 | 3405,4 | 4,3 | 479,6 |
| свыше 4000 | 45 | 12,1 | 13,9 | 359919,0 | 46,8 | 7998,2 | 4,0 | 643,9 |
| всего | 324 | 87,3 | 100,0 | 768697,1 | 100,0 | 2372,5 | 4,7 | 450,3 |
| не имевшие посевной площади | 47 | 12,7 | х | х | х | х | - | х |
| Итого | 371 | 100,0 | х | 768697,1 | 100,0 | 2072,0 | 4,7 | 444,6 |

56. ГРУППИРОВКА СЕЛЬСКОХОЗЯЙСТВЕННЫХ ОРГАНИЗАЦИЙ ПО РАЗМЕРУ

| | Число сельскохозяйственных организаций | | | | |
|--|--|-----------------------------|--|--|--|
| | всего | в процентах | | в том числе, имевшие посевы пшеницы твердых сортов | |
| | | от общего числа организаций | от числа организаций, имевших посевную площадь | число сельскохозяйственных организаций - всего | в процентах от числа организаций, имевших посевную площадь |
| Сельскохозяйственные организации: имевшие посевную площадь, га: | | | | | |
| до 50,1 | 7 | 1,9 | 2,3 | 1 | 3,6 |
| 50,1 - 100 | 10 | 2,7 | 3,3 | - | - |
| 100,1 - 200 | 21 | 5,7 | 6,9 | 1 | 3,6 |
| 200,1 - 300 | 25 | 6,7 | 8,3 | 3 | 10,7 |
| 300,1 - 500 | 44 | 11,9 | 14,5 | 5 | 17,9 |
| 500,1 - 700 | 29 | 7,8 | 9,6 | 1 | 3,6 |
| 700,1 - 1000 | 34 | 9,2 | 11,2 | 3 | 10,7 |
| 1000,1 - 1500 | 53 | 14,3 | 17,5 | 4 | 14,3 |
| 1500,1 - 2000 | 28 | 7,5 | 9,2 | 2 | 7,1 |
| 2000,1 - 3000 | 22 | 5,9 | 7,3 | 5 | 17,9 |
| 3000,1 - 4000 | 10 | 2,7 | 3,3 | - | - |
| свыше 4000 | 20 | 5,4 | 6,6 | 3 | 10,7 |
| всего | 303 | 81,7 | 100,0 | 28 | 100,0 |
| не имевшие посевной площади | 68 | 18,3 | х | х | х |
| Итого | 371 | 100,0 | х | х | х |

ПОСЕВНОЙ ПЛОЩАДИ ПШЕНИЦЫ ПОД УРОЖАЙ 2016 Г.

| Посевная площадь пшеницы | | | | | | |
|--------------------------|--------------------------------------|-----------------------------------|------------------------|--------------------------------------|-----------------------------------|---|
| всего, га | в процентах от общей площади посевов | в среднем на одну организацию, га | пшеница твердых сортов | | | засеяно элитными семенами, в процентах от площади посевов |
| | | | всего, га | в процентах от общей площади посевов | в среднем на одну организацию, га | |
| 263,5 | 0,1 | 37,6 | 50,0 | 19,0 | 50,0 | 18,2 |
| 824,0 | 0,2 | 82,4 | - | - | - | 23,1 |
| 3457,0 | 0,9 | 164,6 | 150,0 | 4,3 | 150,0 | 5,0 |
| 6621,0 | 1,6 | 264,8 | 756,0 | 11,4 | 252,0 | 5,8 |
| 18198,0 | 4,5 | 413,6 | 1886,0 | 10,4 | 377,2 | 4,1 |
| 17605,1 | 4,3 | 607,1 | 29,0 | 0,2 | 29,0 | 3,9 |
| 29223,0 | 7,2 | 859,5 | 1177,0 | 4,0 | 392,3 | 2,8 |
| 66857,9 | 16,5 | 1261,5 | 2227,0 | 3,3 | 556,8 | 5,3 |
| 47416,0 | 11,7 | 1693,4 | 3663,0 | 7,7 | 1831,5 | 2,5 |
| 54435,0 | 13,4 | 2474,3 | 11929,0 | 21,9 | 2385,8 | 8,7 |
| 35663,0 | 8,8 | 3566,3 | - | - | - | 3,8 |
| 125529,0 | 30,9 | 6276,5 | 10494,0 | 8,4 | 3498,0 | 2,4 |
| 406092,5 | 100,0 | 1340,2 | 32361,0 | 8,0 | 1155,8 | 4,1 |
| x | x | x | x | x | x | x |
| 406092,5 | 100,0 | x | 32361,0 | 8,0 | 1155,8 | 4,1 |

57. ГРУППИРОВКА СЕЛЬСКОХОЗЯЙСТВЕННЫХ ОРГАНИЗАЦИЙ ПО РАЗМЕРУ

| | Число сельскохозяйственных организаций | | | | |
|---|--|-----------------------------|--|--|--|
| | всего | в процентах | | в том числе, имевшие посевы пшеницы твердых сортов | |
| | | от общего числа организаций | от числа организаций, имевших посевную площадь | число сельскохозяйственных организаций - всего | в процентах от числа организаций, имевших посевную площадь |
| Сельскохозяйственные организации: имевшие посевную площадь, га: | | | | | |
| до 50,1 | 14 | 3,8 | 5,0 | - | - |
| 50,1 - 100 | 20 | 5,4 | 7,1 | 1 | 4,0 |
| 100,1 - 200 | 42 | 11,3 | 15,0 | 1 | 4,0 |
| 200,1 - 300 | 26 | 7,0 | 9,3 | 1 | 4,0 |
| 300,1 - 500 | 46 | 12,4 | 16,4 | 4 | 16,0 |
| 500,1 - 700 | 39 | 10,5 | 13,9 | 1 | 4,0 |
| 700,1 - 1000 | 30 | 8,1 | 10,7 | 4 | 16,0 |
| 1000,1 - 1500 | 23 | 6,2 | 8,2 | 5 | 20,0 |
| 1500,1 - 2000 | 17 | 4,6 | 6,1 | 5 | 20,0 |
| 2000,1 - 3000 | 11 | 3,0 | 3,9 | 2 | 8,0 |
| 3000,1 - 4000 | 9 | 2,4 | 3,2 | - | - |
| свыше 4000 | 3 | 0,8 | 1,1 | 1 | 4,0 |
| всего | 280 | 75,5 | 100,0 | 25 | 100,0 |
| не имевшие посевной площади | 91 | 24,5 | х | х | х |
| Итого | 371 | 100,0 | х | х | х |

ПОСЕВНОЙ ПЛОЩАДИ ЯЧМЕНЯ ПОД УРОЖАЙ 2016 Г.

| Посевная площадь пшеницы | | | | | | |
|--------------------------|--------------------------------------|-----------------------------------|------------------------|--------------------------------------|-----------------------------------|---|
| всего, га | в процентах от общей площади посевов | в среднем на одну организацию, га | пшеница твердых сортов | | | засеяно элитными семенами, в процентах от площади посевов |
| | | | всего, га | в процентах от общей площади посевов | в среднем на одну организацию, га | |
| 430,1 | 0,2 | 30,7 | - | - | - | 9,3 |
| 1572,0 | 0,7 | 78,6 | 63,0 | 4,0 | 63,0 | 10,2 |
| 6645,0 | 3,0 | 158,2 | 127,0 | 1,9 | 127,0 | 4,9 |
| 6834,0 | 3,1 | 262,8 | 256,0 | 3,7 | 256,0 | 3,4 |
| 18450,0 | 8,4 | 401,1 | 1343,0 | 7,3 | 335,8 | 3,3 |
| 23375,5 | 10,7 | 599,4 | 600,0 | 2,6 | 600,0 | 14,4 |
| 25417,0 | 11,6 | 847,2 | 3050,0 | 12,0 | 762,5 | 0,9 |
| 27744,0 | 12,7 | 1206,3 | 5766,0 | 20,8 | 1153,2 | 0,1 |
| 29866,0 | 13,6 | 1756,8 | 7426,0 | 24,9 | 1485,2 | 1,0 |
| 29049,0 | 13,3 | 2640,8 | 4809,0 | 16,6 | 2404,5 | 2,4 |
| 30179,0 | 13,8 | 3353,2 | - | - | - | 0,2 |
| 19439,0 | 8,9 | 6479,7 | 10248,0 | 52,7 | 10248,0 | - |
| 219000,6 | 100,0 | 782,1 | 33688,0 | 15,4 | 1347,5 | 2,8 |
| x | x | x | x | x | x | x |
| x | 100,0 | x | 33688,0 | 15,4 | 1347,5 | 2,8 |

58. ГРУППИРОВКА СЕЛЬСКОХОЗЯЙСТВЕННЫХ ОРГАНИЗАЦИЙ ПО РАЗМЕРУ ПОСЕВНОЙ ПЛОЩАДИ САХАРНОЙ СВЕКЛЫ ПОД УРОЖАЙ 2016 Г.

| | Число сельскохозяйственных организаций | | | Посевная площадь сахарной свеклы | | | | Приходилось посевов на одну свеклоуборочную машину, га |
|-----------------------------------|--|-----------------------------|--|----------------------------------|--------------------------------------|-----------------------------------|---|--|
| | всего | в процентах | | всего, га | в процентах от общей площади посевов | в среднем на одну организацию, га | засеяно элитными семенами, в процентах от площади посевов | |
| | | от общего числа организаций | от числа организаций, имевших посевную площадь | | | | | |
| Сельскохозяйственные организации: | | | | | | | | |
| имевшие посевную площадь, га: | | | | | | | | |
| до 30,1 | - | - | - | - | - | - | - | - |
| 30,1 - 60 | - | - | - | - | - | - | - | - |
| 60,1 - 100 | 1 | 0,3 | 1,1 | 85,0 | 0,1 | 85,0 | - | - |
| 100,1 - 150 | 4 | 1,1 | 4,5 | 510,0 | 0,6 | 127,5 | - | 510,0 |
| 150,1 - 200 | 6 | 1,6 | 6,8 | 1020,0 | 1,1 | 170,0 | - | 255,0 |
| 200,1 - 300 | 9 | 2,4 | 10,2 | 2338,0 | 2,5 | 259,8 | - | 259,8 |
| 300,1 - 400 | 9 | 2,4 | 10,2 | 3118,0 | 3,4 | 346,4 | 12,8 | 207,9 |
| 400,1 - 500 | 11 | 3,0 | 12,5 | 5054,1 | 5,5 | 459,5 | 9,4 | 361,0 |
| 500,1 - 700 | 8 | 2,2 | 9,1 | 4845,0 | 5,3 | 605,6 | - | 440,5 |
| 700,1 - 900 | 11 | 3,0 | 12,5 | 8693,0 | 9,4 | 790,3 | - | 457,5 |
| 900,1 - 1200 | 5 | 1,3 | 5,7 | 5456,0 | 5,9 | 1091,2 | - | 606,2 |
| свыше 1200 | 24 | 6,5 | 27,3 | 61143,0 | 66,3 | 2547,6 | 4,9 | 599,4 |
| всего | 88 | 23,7 | 100,0 | 92262,1 | 100,0 | 1048,4 | 4,2 | 501,4 |
| не имевшие посевной площади | 283 | 76,3 | х | х | х | х | х | х |
| Итого | 371 | 100,0 | х | 92262,1 | 100,0 | 248,7 | 4,2 | 419,4 |

59. ГРУППИРОВКА СЕЛЬСКОХОЗЯЙСТВЕННЫХ ОРГАНИЗАЦИЙ ПО РАЗМЕРУ ПОСЕВНОЙ ПЛОЩАДИ ПОДСОЛНЕЧНИКА НА ЗЕРНО ПОД УРОЖАЙ 2016 Г.

| | Число сельскохозяйственных организаций | | | Посевная площадь подсолнечника | | | | Приходилось посевок на один зерноуборочный комбайн, га |
|--|--|-----------------------------|--|--------------------------------|--------------------------------------|-----------------------------------|---|--|
| | всего | в процентах | | всего, га | в процентах от общей площади посевов | в среднем на одну организацию, га | засеяно элитными семенами, в процентах от площади посевов | |
| | | от общего числа организаций | от числа организаций, имевших посевную площадь | | | | | |
| Сельскохозяйственные организации: имевшие посевную площадь, га: | | | | | | | | |
| до 50,1 | 15 | 4,0 | 5,4 | 557,0 | 0,3 | 37,1 | 14,0 | 19,2 |
| 50,1 - 100 | 10 | 2,7 | 3,6 | 807,0 | 0,4 | 80,7 | 9,9 | 36,7 |
| 100,1 - 150 | 7 | 1,9 | 2,5 | 855,0 | 0,4 | 122,1 | 29,2 | 61,1 |
| 150,1 - 200 | 11 | 3,0 | 3,9 | 1992,0 | 0,9 | 181,1 | 2,5 | 86,6 |
| 200,1 - 300 | 24 | 6,5 | 8,6 | 6351,0 | 2,9 | 264,6 | 2,1 | 75,6 |
| 300,1 - 450 | 39 | 10,5 | 13,9 | 15015,3 | 6,8 | 385,0 | 13,3 | 92,7 |
| 450,1 - 650 | 49 | 13,2 | 17,5 | 27051,0 | 12,2 | 552,1 | 11,9 | 111,8 |
| 650,1 - 1000 | 64 | 17,3 | 22,9 | 50979,0 | 23,0 | 796,5 | 5,8 | 116,1 |
| 1000,1 - 1500 | 35 | 9,4 | 12,5 | 42285,0 | 19,1 | 1208,1 | 22,2 | 168,5 |
| 1500,1 - 2000 | 11 | 3,0 | 3,9 | 19159,0 | 8,7 | 1741,7 | 17,9 | 248,8 |
| свыше 2000 | 15 | 4,0 | 5,4 | 56428,0 | 25,5 | 3761,9 | - | 247,5 |
| всего | 280 | 75,5 | 100,0 | 221479,3 | 100,0 | 791,0 | 9,7 | 141,0 |
| не имевшие посевной площади | 91 | 24,5 | х | х | х | х | х | х |
| Итого | 371 | 100,0 | х | 221479,3 | 100,0 | 597,0 | 9,7 | 128,1 |

**60. ГРУППИРОВКА ПОДСОБНЫХ СЕЛЬСКОХОЗЯЙСТВЕННЫХ ПРЕДПРИЯТИЙ
НЕСЕЛЬСКОХОЗЯЙСТВЕННЫХ ОРГАНИЗАЦИЙ
ПО РАЗМЕРУ ОБЩЕЙ ПОСЕВНОЙ ПЛОЩАДИ ПОД УРОЖАЙ 2016 Г.**

| | Число сельскохозяйственных организаций | | | Посевная площадь сельскохозяйственных культур | | | | Приходилось посевов на один зерноуборочный комбайн, га |
|--|--|-----------------------------|--|---|--------------------------------------|-----------------------------------|---|--|
| | всего | в процентах | | всего, га | в процентах от общей площади посевов | в среднем на одну организацию, га | засеяно элитными семенами, в процентах от площади посевов | |
| | | от общего числа организаций | от числа организаций, имевших посевную площадь | | | | | |
| Подсобные сельскохозяйственные предприятия несельскохозяйственных организаций: имевшие посевную площадь, га: | | | | | | | | |
| до 10,1 | - | - | - | - | - | - | - | - |
| 10,1 - 50 | 2 | 6,7 | 10,0 | 62,7 | 0,3 | 31,3 | - | 14 |
| 50,1 - 100 | 1 | 3,3 | 5,0 | 60,0 | 0,3 | 60,0 | - | - |
| 100,1 - 200 | 4 | 13,3 | 20,0 | 633,0 | 3,4 | 158,3 | 21,5 | 24 |
| 200,1 - 300 | 1 | 3,3 | 5,0 | 280,0 | 1,5 | 280,0 | - | - |
| 300,1 - 500 | 4 | 13,3 | 20,0 | 1483,1 | 7,9 | 370,8 | - | 23 |
| 500,1 - 1000 | 1 | 3,3 | 5,0 | 686,0 | 3,7 | 686,0 | - | - |
| 1000,1 - 1500 | 2 | 6,7 | 10,0 | 2635,0 | 14,0 | 1317,5 | - | 4 |
| 1500,1 - 2000 | 1 | 3,3 | 5,0 | 1880,0 | 10,0 | 1880,0 | - | 0 |
| 2000,1 - 3000 | 2 | 6,7 | 10,0 | 4290,0 | 22,8 | 2145,0 | - | 1 |
| 3000,1 - 4000 | 2 | 6,7 | 10,0 | 6780,0 | 36,1 | 3390,0 | 2,3 | 3 |
| 4000,1 - 6000 | - | - | - | - | - | - | - | - |
| свыше 6000 | - | - | - | - | - | - | - | - |
| всего | 20 | 66,7 | 100,0 | 18789,8 | 100,0 | 939,5 | 1,6 | 6 |
| не имевшие посевной площади | 10 | 33,3 | x | x | x | x | x | x |
| Итого | 30 | 100,0 | x | 18789,8 | 100,0 | 626,3 | 1,6 | 6 |

61. ГРУППИРОВКА КРЕСТЬЯНСКИХ (ФЕРМЕРСКИХ) ХОЗЯЙСТВ И ИНДИВИДУАЛЬНЫХ ПРЕДПРИНИМАТЕЛЕЙ ПО РАЗМЕРУ ОБЩЕЙ ПОСЕВНОЙ ПЛОЩАДИ ПОД УРОЖАЙ 2016 Г.

| | Число крестьянских (фермерских) хозяйств и индивидуальных предпринимателей | | | Посевная площадь сельскохозяйственных культур | | | | Приходилось тракторов на 1000 га пашни, шт. |
|--|--|--------------------------|---|---|--------------------------------------|---------------------------------|---|---|
| | всего | в процентах | | всего, га | в процентах от общей площади посевов | в среднем на одно хозяйство, га | заезано элитными семенами, в процентах от площади посевов | |
| | | от общего числа хозяйств | от числа хозяйств, имевших посевную площадь | | | | | |
| Хозяйства: имевшие посевную площадь, га: | | | | | | | | |
| до 3,1 | 17 | 1,0 | 1,4 | 16,4 | 0,0 | 1,0 | 3,7 | 77 |
| 3,1 - 10 | 21 | 1,3 | 1,7 | 171,0 | 0,0 | 8,1 | - | 48 |
| 10,1 - 20 | 58 | 3,6 | 4,6 | 980,0 | 0,2 | 16,9 | 6,1 | 40 |
| 20,1 - 50 | 214 | 13,1 | 17,0 | 7611,0 | 1,9 | 35,6 | 4,1 | 27 |
| 50,1 - 100 | 220 | 13,5 | 17,5 | 16662,0 | 4,1 | 75,7 | 3,8 | 19 |
| 100,1 - 200 | 247 | 15,1 | 19,7 | 35041,2 | 8,7 | 141,9 | 6,7 | 14 |
| 200,1 - 500 | 272 | 16,7 | 21,7 | 88428,4 | 22,0 | 325,1 | 4,6 | 9 |
| 500,1 - 1500 | 160 | 9,8 | 12,7 | 130964,2 | 32,6 | 818,5 | 6,5 | 6 |
| 1500,1 - 3000 | 38 | 2,3 | 3,0 | 78498,0 | 19,5 | 2065,7 | 11,7 | 5 |
| свыше 3000 | 9 | 0,6 | 0,7 | 43952,3 | 10,9 | 4883,6 | 6,4 | 5 |
| всего | 1256 | 77,0 | 100,0 | 402324,5 | 100,0 | 320,3 | 6,9 | 8 |
| не имевшие посевной площади | 376 | 23,0 | х | х | х | х | х | х |
| Итого | 1632 | 100,0 | х | 402324,5 | 100,0 | 246,5 | 6,9 | 9 |

**62. ГРУППИРОВКА КРЕСТЬЯНСКИХ (ФЕРМЕРСКИХ) ХОЗЯЙСТВ И ИНДИВИДУАЛЬНЫХ
И ЗЕРНОБОБОВЫХ КУЛЬТУР ПОД УРОЖАЙ 2016 Г.**

| | Число крестьянских (фермерских) хозяйств и индивидуальных предпринимателей | | |
|---|--|--------------------------|---|
| | всего | в процентах | |
| | | от общего числа хозяйств | от числа хозяйств, имевших посевную площадь |
| Хозяйства: имевшие посевную площадь, га: | | | |
| до 3,1 | - | - | - |
| 3,1 - 10 | 43 | 2,6 | 3,8 |
| 10,1 - 20 | 97 | 5,9 | 8,5 |
| 20,1 - 50 | 245 | 15,0 | 21,4 |
| 50,1 - 100 | 226 | 13,8 | 19,8 |
| 100,1 - 300 | 316 | 19,4 | 27,6 |
| 300,1 - 600 | 119 | 7,3 | 10,4 |
| 600,1 - 1500 | 73 | 4,5 | 6,4 |
| 1500,1 - 3000 | 21 | 1,3 | 1,8 |
| свыше 3000 | 3 | 0,2 | 0,3 |
| всего | 1143 | 70,0 | 100,0 |
| не имевшие посевной площади | 489 | 30,0 | х |
| Итого | 1632 | 100,0 | х |

ПРЕДПРИНИМАТЕЛЕЙ ПО РАЗМЕРУ ПОСЕВНОЙ ПЛОЩАДИ ЗЕРНОВЫХ

| Посевная площадь зерновых и зернобобовых культур | | | | Приходилось посе- вов на один зерно- уборочный комбайн, га |
|--|--|------------------------------------|--|---|
| всего, га | в процентах от об- щей площади посе- вов | в среднем на одно хозяйство, га | засеяно элитными семенами, в про- центах от площади посевов | |
| - | - | - | - | - |
| 354,0 | 0,1 | 8,2 | - | 18,6 |
| 1716,0 | 0,7 | 17,7 | 4,4 | 31,8 |
| 8911,6 | 3,4 | 36,4 | 3,6 | 46,9 |
| 16797,0 | 6,4 | 74,3 | 2,3 | 76,4 |
| 58872,0 | 22,6 | 186,3 | 1,6 | 150,2 |
| 49651,6 | 19,1 | 417,2 | 4,0 | 226,7 |
| 65814,0 | 25,3 | 901,6 | 7,4 | 344,6 |
| 42142,0 | 16,2 | 2006,8 | 6,4 | 393,9 |
| 16329,0 | 6,3 | 5443,0 | 3,3 | 347,4 |
| 260587,2 | 100,0 | 228,0 | 4,5 | 181,1 |
| x | x | x | x | x |
| 260587,2 | 100,0 | 159,7 | 4,5 | 173,5 |

63. ГРУППИРОВКА КРЕСТЬЯНСКИХ (ФЕРМЕРСКИХ) ХОЗЯЙСТВ И ИНДИВИДУАЛЬНЫХ

| | Число крестьянских (фермерских) хозяйств и индивидуальных предпринимателей | | | | |
|-------------------------------|--|--------------------------|---|--|---|
| | всего | в процентах | | в том числе, имевшие посевы пшеницы твердых сортов | |
| | | от общего числа хозяйств | от числа хозяйств, имевших посевную площадь | число хозяйств - всего | в процентах от числа хозяйств, имевших посевную площадь |
| Хозяйства: | | | | | |
| имевшие посевную площадь, га: | | | | | |
| до 3,1 | 3 | 0,2 | 0,3 | - | - |
| 3,1 - 10 | 32 | 2,0 | 3,5 | - | - |
| 10,1 - 20 | 108 | 6,6 | 11,9 | - | - |
| 20,1 - 50 | 256 | 15,7 | 28,1 | 1 | 6,7 |
| 50,1 - 100 | 196 | 12,0 | 21,5 | 4 | 26,7 |
| 100,1 - 300 | 217 | 13,3 | 23,8 | 8 | 53,3 |
| 300,1 - 600 | 60 | 3,7 | 6,6 | 1 | 6,7 |
| 600,1 - 1500 | 34 | 2,1 | 3,7 | 1 | 6,7 |
| 1500,1 - 3000 | 3 | 0,2 | 0,3 | - | - |
| свыше 3000 | 1 | 0,1 | 0,1 | - | - |
| всего | 910 | 55,8 | 100,0 | 15 | 100,0 |
| не имевшие посевной площади | 722 | 44,2 | х | - | х |
| Итого | 1632 | 100,0 | х | 15 | х |

ПРЕДПРИНИМАТЕЛЕЙ ПО РАЗМЕРУ ПОСЕВНОЙ ПЛОЩАДИ ПШЕНИЦЫ ПОД УРОЖАЙ 2016 Г.

| Посевная площадь пшеницы | | | | | | |
|--------------------------|--------------------------------------|---------------------------------|------------------------|--------------------------------|---------------------------------|---|
| всего, га | в процентах от общей площади посевов | в среднем на одно хозяйство, га | пшеница твердых сортов | | | засеяно элитными семенами, в процентах от площади посевов |
| | | | всего, га | в процентах от площади посевов | в среднем на одно хозяйство, га | |
| 7,0 | 0,0 | 2,3 | - | - | - | - |
| 294,0 | 0,2 | 9,2 | - | - | - | - |
| 1838,0 | 1,4 | 17,0 | - | - | - | 3,0 |
| 9052,5 | 6,8 | 35,4 | 30,0 | 0,3 | 30,0 | 3,0 |
| 15010,5 | 11,3 | 76,6 | 333,0 | 2,2 | 83,3 | 3,9 |
| 40619,4 | 30,5 | 187,2 | 1140,0 | 2,8 | 142,5 | 3,4 |
| 26038,0 | 19,6 | 434,0 | 600,0 | 2,3 | 600,0 | 2,2 |
| 30498,0 | 22,9 | 897,0 | 780,0 | 2,6 | 780,0 | 11,7 |
| 6086,0 | 4,6 | 2028,7 | - | - | - | 14,0 |
| 3606,0 | 2,7 | 3606,0 | - | - | - | 7,1 |
| 133049,4 | 100,0 | 146,2 | 2883,0 | 2,2 | 192,2 | 5,7 |
| x | x | x | x | x | x | x |
| 133049,4 | 100,0 | 81,5 | 2883,0 | 2,2 | 192,2 | 5,7 |

64. ГРУППИРОВКА КРЕСТЬЯНСКИХ (ФЕРМЕРСКИХ) ХОЗЯЙСТВ И ИНДИВИДУАЛЬНЫХ

| | Число крестьянских (фермерских) хозяйств и индивидуальных предпринимателей | | | | |
|--|--|--------------------------|---|--|---|
| | всего | в процентах | | в том числе, имевшие посевы ячменя пивоваренного | |
| | | от общего числа хозяйств | от числа хозяйств, имевших посевную площадь | число хозяйств - всего | в процентах от числа хозяйств, имевших посевную площадь |
| Хозяйства: имевшие посевную площадь, га: | | | | | |
| до 3,1 | - | - | - | - | - |
| 3,1 - 10 | 93 | 5,7 | 10,2 | - | - |
| 10,1 - 20 | 126 | 7,7 | 13,8 | - | - |
| 20,1 - 50 | 274 | 16,8 | 30,1 | - | - |
| 50,1 - 100 | 182 | 11,2 | 20,0 | - | - |
| 100,1 - 300 | 183 | 11,2 | 20,1 | 1 | 33,3 |
| 300,1 - 600 | 39 | 2,4 | 4,3 | 1 | 33,3 |
| 600,1 - 1500 | 12 | 0,7 | 1,3 | 1 | 33,3 |
| 1500,1 - 3000 | 1 | 0,1 | 0,1 | - | - |
| свыше 3000 | - | - | - | - | - |
| всего | 910 | 55,8 | 100,0 | 3 | 100,0 |
| не имевшие посевной площади | 722 | 44,2 | х | - | х |
| Итого | 1632 | 100,0 | х | 3 | х |

ПРЕДПРИНИМАТЕЛЕЙ ПО РАЗМЕРУ ПОСЕВНОЙ ПЛОЩАДИ ЯЧМЕНЯ ПОД УРОЖАЙ 2016 Г.

| Посевная площадь ячменя | | | | | | |
|-------------------------|--------------------------------------|---------------------------------|----------------------|--------------------------------|---------------------------------|---|
| всего, га | в процентах от общей площади посевов | в среднем на одно хозяйство, га | ячменя пивоваренного | | | засеяно элитными семенами, в процентах от площади посевов |
| | | | всего, га | в процентах от площади посевов | в среднем на одно хозяйство, га | |
| - | - | - | - | - | - | - |
| 798,0 | 0,9 | 8,6 | - | - | - | 1,0 |
| 2238,0 | 2,6 | 17,8 | - | - | - | 2,7 |
| 9709,1 | 11,1 | 35,4 | - | - | - | 3,3 |
| 13967,0 | 16,0 | 76,7 | - | - | - | 1,1 |
| 31601,5 | 36,1 | 172,7 | 140,0 | 0,4 | 140,0 | 3,0 |
| 16893,2 | 19,3 | 433,2 | 531,0 | 3,1 | 531,0 | 1,4 |
| 9283,0 | 10,6 | 773,6 | 1103,0 | 11,9 | 1103,0 | 10,4 |
| 2947,0 | 3,4 | 2947,0 | - | - | - | - |
| - | - | - | - | - | - | - |
| 87436,8 | 100,0 | 96,1 | 1774,0 | 2,0 | 591,3 | 3,1 |
| x | x | x | x | x | x | x |
| 87436,8 | 100,0 | 53,6 | 1774,0 | 2,0 | 591,3 | 3,1 |

**65. ГРУППИРОВКА КРЕСТЬЯНСКИХ (ФЕРМЕРСКИХ) ХОЗЯЙСТВ И ИНДИВИДУАЛЬНЫХ
САХАРНОЙ СВЕКЛЫ ПОД УРОЖАЙ 2016 Г.**

| | Число крестьянских (фермерских) хозяйств и индивидуальных предпринимателей | | | Посевная |
|-------------------------------|--|--------------------------|---|-----------|
| | всего | в процентах | | всего, га |
| | | от общего числа хозяйств | от числа хозяйств, имевших посевную площадь | |
| Хозяйства: | | | | |
| имевшие посевную площадь, га: | | | | |
| до 3,1 | - | - | - | - |
| 3,1 - 10 | - | - | - | - |
| 10,1 - 20 | 2 | 0,1 | 4,0 | 40,0 |
| 20,1 - 30 | 2 | 0,1 | 4,0 | 60,0 |
| 30,1 - 60 | 6 | 0,4 | 12,0 | 271,0 |
| 60,1 - 100 | 11 | 0,7 | 22,0 | 970,0 |
| 100,1 - 150 | 8 | 0,5 | 16,0 | 1098,0 |
| 150,1 - 200 | 7 | 0,4 | 14,0 | 1282,0 |
| 200,1 - 300 | 3 | 0,2 | 6,0 | 775,0 |
| 300,1 - 500 | 8 | 0,5 | 16,0 | 3237,0 |
| свыше 500 | 3 | 0,2 | 6,0 | 2487,0 |
| всего | 50 | 3,1 | 100,0 | 10220,0 |
| не имевшие посевной площади | 1582 | 96,9 | х | х |
| Итого | 1632 | 100,0 | х | 10220,0 |

ПРЕДПРИНИМАТЕЛЕЙ ПО РАЗМЕРУ ПОСЕВНОЙ ПЛОЩАДИ

| площадь сахарной свеклы | | | Приходилось посе- вов на одну свеклоуборочную машину, га | Наличие свекло- уборочных машин штук |
|--|------------------------------------|--|---|--|
| в процентах от общей площади посевов | в среднем на одно хозяйство, га | засеяно элитными семенами, в про- центах от площади посевов | | |
| - | - | - | - | - |
| - | - | - | - | - |
| 0,4 | 20,0 | - | - | - |
| 0,6 | 30,0 | - | 60,0 | 1 |
| 2,7 | 45,2 | - | 271,0 | 1 |
| 9,5 | 88,2 | 18,6 | 323,3 | 3 |
| 10,7 | 137,3 | 13,4 | 274,5 | 4 |
| 12,5 | 183,1 | 14,8 | 256,4 | 5 |
| 7,6 | 258,3 | - | 387,5 | 2 |
| 31,7 | 404,6 | - | 539,5 | 6 |
| 24,3 | 829,0 | - | 497,4 | 5 |
| 100,0 | 204,4 | 5,1 | 378,5 | 27 |
| x | x | x | x | x |
| 100,0 | 6,3 | 5,1 | 340,7 | 30 |

66. ГРУППИРОВКА КРЕСТЬЯНСКИХ (ФЕРМЕРСКИХ) ХОЗЯЙСТВ И ИНДИВИДУАЛЬНЫХ ПОДСОЛНЕЧНИКА НА ЗЕРНО ПОД УРОЖАЙ 2016 Г.

| | Число крестьянских (фермерских) хозяйств и индивидуальных предпринимателей | | | Посевная |
|---|--|--------------------------|---|-----------|
| | всего | в процентах | | всего, га |
| | | от общего числа хозяйств | от числа хозяйств, имевших посевную площадь | |
| Хозяйства: имевшие посевную площадь, га: | | | | |
| до 3,1 | - | - | - | - |
| 3,1 - 10 | 39 | 2,4 | 4,0 | 347,4 |
| 10,1 - 20 | 104 | 6,4 | 10,7 | 1687,0 |
| 20,1 - 30 | 102 | 6,3 | 10,5 | 2782,0 |
| 30,1 - 50 | 177 | 10,8 | 18,2 | 7373,0 |
| 50,1 - 100 | 236 | 14,5 | 24,3 | 18280,3 |
| 100,1 - 200 | 172 | 10,5 | 17,7 | 25786,0 |
| 200,1 - 400 | 87 | 5,3 | 9,0 | 25230,0 |
| 400,1 - 600 | 28 | 1,7 | 2,9 | 13740,0 |
| 600,1 - 800 | 16 | 1,0 | 1,6 | 11202,0 |
| свыше 800 | 9 | 0,6 | 0,9 | 9085,0 |
| всего | 970 | 59,4 | 100,0 | 115512,7 |
| не имевшие посевной площади | 662 | 40,6 | х | х |
| Итого | 1632 | 100,0 | х | 115512,7 |

ПРЕДПРИНИМАТЕЛЕЙ ПО РАЗМЕРУ ПОСЕВНОЙ ПЛОЩАДИ

| площадь подсолнечника на зерно | | | Приходилось посе- вов на один зерно- уборочный ком- байн, га | Наличие зерноубо- рочных комбайнов, штук |
|--------------------------------|--------|--|---|--|
| | | засеяно элитными семенами, в про- центах от площади посевов | | |
| - | - | - | - | - |
| 0,3 | 8,9 | 15,3 | 13,4 | 26 |
| 1,5 | 16,2 | 3,6 | 21,9 | 77 |
| 2,4 | 27,3 | 10,2 | 31,3 | 89 |
| 6,4 | 41,7 | 7,2 | 44,4 | 166 |
| 15,8 | 77,5 | 10,7 | 64,8 | 282 |
| 22,3 | 149,9 | 8,5 | 99,6 | 259 |
| 21,8 | 290,0 | 16,5 | 132,8 | 190 |
| 11,9 | 490,7 | 15,6 | 159,8 | 86 |
| 9,7 | 700,1 | 11,4 | 167,2 | 67 |
| 7,9 | 1009,4 | 22,2 | 135,6 | 67 |
| 100,0 | 119,1 | 12,7 | 88,2 | 1309 |
| x | x | x | x | x |
| 100,0 | 70,8 | 12,7 | 76,9 | 1502 |

67. ГРУППИРОВКА ЛИЧНЫХ ПОДСОБНЫХ ХОЗЯЙСТВ ПО РАЗМЕРУ

| | Число личных подсобных хозяйств | | | Посевная всего, га |
|---|---------------------------------|-----------------------------|--|-----------------------|
| | всего | в процентах | | |
| | | от общего числа хозяйств | от числа хозяйств, имев- ших посевную площадь | |
| Хозяйства: имевшие посевную площадь, га: | | | | |
| до 0,06 | 44156 | 21,8 | 22,6 | 1118,2 |
| 0,06 - 0,15 | 53615 | 26,5 | 27,5 | 5036,7 |
| 0,16 - 0,25 | 24387 | 12,1 | 12,5 | 4868,6 |
| 0,26 - 0,35 | 23173 | 11,5 | 11,9 | 6993,2 |
| 0,36 - 0,45 | 24719 | 12,2 | 12,7 | 9940,2 |
| 0,46 - 0,65 | 17714 | 8,8 | 9,1 | 9020,7 |
| 0,66 - 1,00 | 5507 | 2,7 | 2,8 | 4350,9 |
| 1,01 - 2,50 | 1636 | 0,8 | 0,8 | 2126,7 |
| 2,51 - 10,00 | 94 | 0,0 | 0,0 | 497,2 |
| 10,01 - 20,0 | 25 | 0,0 | 0,0 | 383,1 |
| свыше 20,0 | 57 | 0,0 | 0,0 | 2568,1 |
| всего | 195083 | 96,5 | 100,0 | 46903,7 |
| не имевшие посевной площади | 7010 | 3,5 | х | х |
| Итого | 202093 | 100,0 | х | 46903,7 |

ОБЩЕЙ ПОСЕВНОЙ ПЛОЩАДИ ПОД УРОЖАЙ 2016 Г.

| площадь сельскохозяйственных культур в процентах от общей площади посевов | | в среднем на одно хозяйство, га | Число личных подсобных хозяйств, которым оказывали услуги в 2015-2016 г.г. для ведения сельскохозяйственной деятельности организации и физические лица, в процентах от общего числа личных подсобных хозяйств | | |
|--|------|---------------------------------|---|--|--------------------------------------|
| | | | подготовке почв, посев сельскохозяйственных культур и их обработка | уборке урожая сельскохозяйственных культур | закупке сельскохозяйственных культур |
| 2,4 | 0,0 | 19,7 | 4,8 | 0,4 | |
| 10,7 | 0,1 | 41,1 | 10,2 | 0,7 | |
| 10,4 | 0,2 | 53,4 | 14,5 | 1,1 | |
| 14,9 | 0,3 | 57,3 | 16,5 | 1,0 | |
| 21,2 | 0,4 | 61,9 | 19,4 | 0,9 | |
| 19,2 | 0,5 | 61,3 | 21,2 | 1,1 | |
| 9,3 | 0,8 | 69,9 | 29,2 | 1,4 | |
| 4,5 | 1,3 | 76,2 | 36,6 | 3,1 | |
| 1,1 | 5,3 | 54,3 | 29,8 | - | |
| 0,8 | 15,3 | 28,0 | 20,0 | - | |
| 5,5 | 45,1 | 40,4 | 22,8 | 1,8 | |
| 100,0 | 0,2 | 45,3 | 13,2 | 0,8 | |
| x | x | 4,8 | 1,3 | 0,2 | |
| 100,0 | 0,2 | 43,9 | 12,8 | 0,8 | |

68. ГРУППИРОВКА ЛИЧНЫХ ПОДСОБНЫХ ХОЗЯЙСТВ ПО РАЗМЕРУ ПОСЕВНОЙ ПЛОЩАДИ КАРТОФЕЛЯ ПОД УРОЖАЙ 2016 Г.

| | Число личных подсобных хозяйств | | | Посевная площадь картофеля | | |
|-------------------------------|---------------------------------|--------------------------|---|----------------------------|--------------------------------------|---------------------------------|
| | всего | в процентах | | всего, га | в процентах от общей площади посевов | в среднем на одно хозяйство, га |
| | | от общего числа хозяйств | от числа хозяйств, имевших посевную площадь | | | |
| Хозяйства: | | | | | | |
| имевшие посевную площадь, га: | | | | | | |
| до 0,06 | 70078 | 34,7 | 40,3 | 2023,6 | 8,8 | 0,0 |
| 0,06 - 0,08 | 23056 | 11,4 | 13,3 | 1588,7 | 6,9 | 0,1 |
| 0,09 - 0,12 | 25168 | 12,5 | 14,5 | 2556,0 | 11,1 | 0,1 |
| 0,13 - 0,15 | 10965 | 5,4 | 6,3 | 1577,5 | 6,8 | 0,1 |
| 0,16 - 0,20 | 9079 | 4,5 | 5,2 | 1680,1 | 7,3 | 0,2 |
| 0,21 - 0,25 | 6961 | 3,4 | 4,0 | 1624,5 | 7,0 | 0,2 |
| 0,26 - 0,30 | 6837 | 3,4 | 3,9 | 1947,8 | 8,4 | 0,3 |
| 0,31 - 0,40 | 10963 | 5,4 | 6,3 | 3917,9 | 16,9 | 0,4 |
| 0,41 - 1,00 | 10226 | 5,1 | 5,9 | 5217,4 | 22,6 | 0,5 |
| 1,01 - 5,00 | 331 | 0,2 | 0,2 | 480,2 | 2,1 | 1,5 |
| свыше 5,0 | 23 | 0,0 | 0,0 | 504,3 | 2,2 | 21,9 |
| всего | 173687 | 85,9 | 100,0 | 23117,9 | 100,0 | 0,1 |
| не имевшие посевной площади | 28406 | 14,1 | х | х | х | х |
| Итого | 202093 | 100,0 | х | 23117,9 | 100,0 | 0,1 |

**69. ГРУППИРОВКА ЛИЧНЫХ ПОДСОБНЫХ ХОЗЯЙСТВ ПО РАЗМЕРУ
ПОСЕВНОЙ ПЛОЩАДИ ОВОЩЕЙ ОТКРЫТОГО ГРУНТА ПОД УРОЖАЙ 2016 Г.**

| | Число личных подсобных хозяйств | | | Посевная площадь овощей | | |
|-------------------------------|---------------------------------|--------------------------|---|-------------------------|--------------------------------------|---------------------------------|
| | всего | в процентах | | всего, га | в процентах от общей площади посевов | в среднем на одно хозяйство, га |
| | | от общего числа хозяйств | от числа хозяйств, имевших посевную площадь | | | |
| Хозяйства: | | | | | | |
| имевшие посевную площадь, га: | | | | | | |
| до 0,03 | 107671 | 53,3 | 65,2 | 1175,1 | 26,3 | 0,0 |
| 0,03 - 0,05 | 39479 | 19,5 | 23,9 | 1262,1 | 28,3 | 0,0 |
| 0,06 - 0,08 | 7816 | 3,9 | 4,7 | 507,6 | 11,4 | 0,1 |
| 0,09 - 0,12 | 5435 | 2,7 | 3,3 | 544,0 | 12,2 | 0,1 |
| 0,13 - 0,15 | 1711 | 0,8 | 1,0 | 231,3 | 5,2 | 0,1 |
| 0,16 - 0,20 | 1353 | 0,7 | 0,8 | 235,8 | 5,3 | 0,2 |
| 0,21 - 0,30 | 965 | 0,5 | 0,6 | 235,0 | 5,3 | 0,2 |
| 0,31 - 0,50 | 646 | 0,3 | 0,4 | 237,6 | 5,3 | 0,4 |
| 0,51 - 1,00 | 34 | 0,0 | 0,0 | 21,4 | 0,5 | 0,6 |
| 1,01 - 5,00 | 3 | 0,0 | 0,0 | 5,2 | 0,1 | 1,7 |
| свыше 5,0 | 1 | 0,0 | 0,0 | 9,0 | 0,2 | 9,0 |
| всего | 165114 | 81,7 | 100,0 | 4464,1 | 100,0 | 0,0 |
| не имевшие посевной площади | 36979 | 18,3 | х | х | х | х |
| Итого | 202093 | 100,0 | х | 4464,1 | 100,0 | 0,0 |

70. ИСПОЛЬЗОВАНИЕ ПЛОЩАДИ ТЕПЛИЦ В СЕЛЬСКОХОЗЯЙСТВЕННЫХ ОРГАНИЗАЦИЯХ,
(на 1 июля 2016 г.;

| | Сельскохозяйственные организации | в том | | |
|--|----------------------------------|---|-------------------|---|
| | | сельскохозяйственные организации, не относящиеся к субъектам малого предпринимательства | малые предприятия | из малых предприятий (без микропредприятий) |
| Общая используемая площадь зимних, весенних теплиц и парников | 161228 | 154546 | 500 | - |
| Площади, занятые посадками с начала 2016 года | 202694 | 196691 | 1000 | - |
| коэффициент использования площади теплиц, процентов | 126 | 127 | 200 | - |
| Посеяно (посажено) под первый, второй и последующие обороты (включая планируемые до конца года): овощи закрытого грунта - всего | 176220 | 172000 | - | - |
| в том числе: | | | | |
| огурцы | 131570 | 130000 | - | - |
| помидоры | 42600 | 40000 | - | - |
| перец сладкий | - | - | - | - |
| зеленные культуры | 2050 | 2000 | - | - |
| капуста всех видов, кроме цветной и брокколи | - | - | - | - |
| другие посадки закрытого грунта: | | | | |
| рассада овощных культур | 399 | 399 | - | - |
| рассада ягодных культур | 250 | - | 250 | - |
| рассада цветочных культур | 24735 | 23202 | 750 | - |
| цветы | 1090 | 1090 | - | - |
| грибы | - | - | - | - |
| Посеяно (посажено) под первый оборот: | | | | |
| овощи закрытого грунта – всего | 146085 | 142000 | - | - |
| в том числе: | | | | |
| огурцы | 121435 | 120000 | - | - |
| помидоры | 22600 | 20000 | - | - |
| перец сладкий | - | - | - | - |
| зеленные культуры | 2050 | 2000 | - | - |
| другие посадки закрытого грунта: | | | | |
| рассада овощных культур | 399 | 399 | - | - |
| рассада ягодных культур | 250 | - | 250 | - |
| рассада цветочных культур | 12634 | 11601 | 250 | - |
| цветы | 545 | 545 | - | - |
| грибы | - | - | - | - |

КРЕСТЬЯНСКИХ (ФЕРМЕРСКИХ) ХОЗЯЙСТВАХ И У ИНДИВИДУАЛЬНЫХ ПРЕДПРИНИМАТЕЛЕЙ
(квадратных метров)

| числе | | Крестьянские (фермерские) хо- зяйства и индиви- дуальные предпри- ниматели | в том числе | |
|-------|---|--|--|-----------------------------------|
| них | подсобные сель- скохозяйственные предприятия не- сельскохозяйствен- ных организаций | | крестьянские (фер- мерские) хозяйства | индивидуальные предприниматели |
| 500 | 6182 | 6830 | 2580 | 4250 |
| 1000 | 5003 | 8779 | 3780 | 4999 |
| 200 | 81 | 129 | 147 | 118 |
| - | 4220 | 4702 | 3100 | 1602 |
| - | 1570 | 1050 | 500 | 550 |
| - | 2600 | 1750 | 1000 | 750 |
| - | - | 100 | - | 100 |
| - | 50 | 1602 | 1600 | 2 |
| - | - | 200 | - | 200 |
| - | - | 579 | 180 | 399 |
| 250 | - | - | - | - |
| 750 | 783 | 1798 | 400 | 1398 |
| - | - | 1700 | 100 | 1600 |
| - | - | - | - | - |
| - | 4085 | 2652 | 1500 | 1152 |
| - | 1435 | 800 | 500 | 300 |
| - | 2600 | 1350 | 600 | 750 |
| - | - | 100 | - | 100 |
| - | 50 | 402 | 400 | 2 |
| - | - | 579 | 180 | 399 |
| 250 | - | - | - | - |
| 250 | 783 | 1758 | 400 | 1358 |
| - | - | 1300 | - | 1300 |
| - | - | - | - | - |

| | Сельскохозяйственные организации | в том | | |
|--|----------------------------------|---|-------------------|---|
| | | сельскохозяйственные организации, не относящиеся к субъектам малого предпринимательства | малые предприятия | из малых предприятий (без микропредприятий) |
| Посеяно (посажено) под второй и последующие обороты (включая планируемые до конца года): овощи закрытого грунта – всего | 30135 | 30000 | - | - |
| в том числе: | | | | |
| огурцы | 10135 | 10000 | - | - |
| помидоры | 20000 | 20000 | - | - |
| зеленные культуры | - | - | - | - |
| капуста всех видов, кроме цветной и брокколи | - | - | - | - |
| другие посадки закрытого грунта: | | | | |
| рассада цветочных культур | 12101 | 11601 | 500 | - |
| цветы | 545 | 545 | - | - |

| числе | | Крестьянские (фермерские) хо- зяйства и индиви- дуальные предпри- ниматели | в том числе | |
|------------------|---|--|--|-----------------------------------|
| них | подсобные сель- скохозяйственные предприятия не- сельскохозяйствен- ных организаций | | крестьянские (фер- мерские) хозяйства | индивидуальные предприниматели |
| микропредприятия | | | | |
| - | 135 | 2050 | 1600 | 450 |
| - | 135 | 250 | - | 250 |
| - | - | 400 | 400 | - |
| - | - | 1200 | 1200 | - |
| - | - | 200 | - | 200 |
| 500 | - | 40 | - | 40 |
| - | - | 400 | 100 | 300 |

71. ПЛОЩАДИ МНОГОЛЕТНИХ НАСАЖДЕНИЙ В ХОЗЯЙСТВАХ ВСЕХ КАТЕГОРИЙ

(на 1 июля 2016 г.; гектаров)

| | Хозяйства всех категорий | в том числе | | | | | хозяйства населения |
|--|--------------------------|----------------------------------|--|-------------------------------------|--------------------------------|---------------|---------------------|
| | | сельскохозяйственные организации | крестьянские (фермерские) хозяйства и индивидуальные предприниматели | из них | | | |
| | | | | крестьянские (фермерские) хозяйства | индивидуальные предприниматели | | |
| Площади многолетних плодовых насаждений и ягодных культур - всего | 10730,0 | 7800,3 | 274,3 | 270,7 | 3,6 | 2655,5 | |
| из них: семечковые культуры - всего | 8796,7 | 7446,2 | 257,7 | 256,7 | 1,0 | 1092,8 | |
| в том числе: | | | | | | | |
| яблоня | 8440,5 | 7435,6 | 256,4 | 255,9 | 0,5 | 748,5 | |
| груша | 350,2 | 6,5 | 1,3 | 0,8 | 0,5 | 342,4 | |
| другие семечковые | 6,1 | 4,1 | - | - | - | 2,0 | |
| косточковые культуры - всего | 859,2 | 66,1 | 0,5 | - | 0,5 | 792,6 | |
| в том числе: | | | | | | | |
| слива | 240,1 | 10,2 | 0,3 | - | 0,3 | 229,6 | |
| вишня | 532,8 | 55,8 | 0,2 | - | 0,2 | 476,8 | |
| черешня | 45,7 | - | - | - | - | 45,7 | |
| абрикос | 10,4 | - | - | - | - | 10,4 | |
| персик | 0,7 | - | - | - | - | 0,7 | |
| альча | 10,6 | - | - | - | - | 10,6 | |
| другие косточковые | 18,9 | 0,1 | - | - | - | 18,8 | |
| орехоплодные культуры - всего | 2,0 | 1,0 | - | - | - | 1,0 | |
| в том числе: | | | | | | | |
| грецкий орех | 0,5 | - | - | - | - | 0,5 | |
| фундук | 1,3 | 1,0 | - | - | - | 0,3 | |
| другие орехоплодные | 0,2 | - | - | - | - | 0,2 | |
| ягодники - всего | 1072,2 | 287,0 | 16,1 | 14,0 | 2,1 | 769,1 | |
| в том числе: | | | | | | | |
| земляника, клубника | 394,5 | 70,0 | 2,4 | 0,5 | 1,9 | 322,1 | |
| малина, ежевика | 273,8 | 11,0 | 8,5 | 8,5 | - | 254,3 | |
| смородина всех видов | 281,4 | 162,7 | 5,2 | 5,0 | 0,2 | 113,5 | |
| крыжовник | 47,6 | 1,9 | - | - | - | 45,7 | |
| рябина черноплодная | 44,3 | 30,0 | - | - | - | 14,3 | |
| облепиха | 11,1 | 0,1 | - | - | - | 11,0 | |
| другие ягодники | 19,5 | 11,3 | - | - | - | 8,2 | |
| Площади виноградников - всего | 63,2 | 0,1 | - | - | - | 63,1 | |
| Питомники и маточные насаждения | 227,5 | 213,5 | 14,0 | 12,0 | 2,0 | x | |

72. ПЛОЩАДИ МНОГОЛЕТНИХ НАСАЖДЕНИЙ В СЕЛЬСКОХОЗЯЙСТВЕННЫХ ОРГАНИЗАЦИЯХ
(на 1 июля 2016 г.; гектаров)

| | Сельско- хозяй- ственные органи- зации | в том числе | | | | |
|--|--|--|---------------------------|--|----------------------------|--|
| | | сельско- хозяй- ственные органи- зации, не относя- щиеся к субъек- там ма- лого пред- прини- матель- ства | малые предпри- ятия | из них | | подсоб- ные сельско- хозяй- ственные пред- приятия несель- скохозяй- ствен- ных ор- ганизаций |
| | | | | малые пред- приятия (без микро- пред- приятий) | микро- пред- приятия | |
| Площади многолетних плодовых насаждений и ягодных культур - всего | 7800,3 | 2884,5 | 4079,1 | 1466,2 | 2612,9 | 836,7 |
| из них: | | | | | | |
| семечковые культуры - всего | 7446,2 | 2800,6 | 3878,6 | 1382,2 | 2496,4 | 767,0 |
| в том числе: | | | | | | |
| яблоня | 7435,6 | 2796,5 | 3878,6 | 1382,2 | 2496,4 | 760,5 |
| груша | 6,5 | - | - | - | - | 6,5 |
| другие семечковые | 4,1 | 4,1 | - | - | - | - |
| косточковые культуры - всего | 66,1 | 37,4 | 12,0 | 12,0 | - | 16,7 |
| в том числе: | | | | | | |
| слива | 10,2 | - | - | - | - | 10,2 |
| вишня | 55,8 | 37,4 | 12,0 | 12,0 | - | 6,4 |
| черешня | - | - | - | - | - | - |
| абрикос | - | - | - | - | - | - |
| персик | - | - | - | - | - | - |
| альча | - | - | - | - | - | - |
| другие косточковые | 0,1 | - | - | - | - | 0,1 |
| орехоплодные культуры - всего | 1,0 | - | - | - | - | 1,0 |
| в том числе: | | | | | | |
| грецкий орех | - | - | - | - | - | - |
| фундук | 1,0 | - | - | - | - | 1,0 |
| другие орехоплодные | - | - | - | - | - | - |
| ягодники - всего | 287,0 | 46,5 | 188,5 | 72,0 | 116,5 | 52,0 |
| в том числе: | | | | | | |
| земляника, клубника | 70,0 | 17,8 | 48,0 | 46,0 | 2,0 | 4,2 |
| малина, ежевика | 11,0 | - | 9,9 | - | 9,9 | 1,1 |
| смородина всех видов | 162,7 | 28,7 | 107,6 | 21,0 | 86,6 | 26,4 |
| крыжовник | 1,9 | - | - | - | - | 1,9 |
| рябина черноплодная | 30,0 | - | 23,0 | 5,0 | 18,0 | 7,0 |
| облепиха | 0,1 | - | - | - | - | 0,1 |
| другие ягодники | 11,3 | - | - | - | - | 11,3 |
| Площади виноградников - всего | 0,1 | - | - | - | - | 0,1 |
| Питомники и маточные насаждения | 213,5 | 57,6 | 13,2 | 4,0 | 9,2 | 142,7 |

73. ПЛОЩАДИ МНОГОЛЕТНИХ НАСАЖДЕНИЙ

(на 1 июля 2016 г.; гектаров)

| | Хозяйства насе- ления | в том числе | |
|--|--------------------------|--|---------------------------------|
| | | личные подсоб- ные и другие индивидуальные хозяйства граж- дан | из них личные подсоб- ные |
| Площади многолетних плодовых насаждений и ягодных культур - всего | 2655,5 | 2121,6 | 1768,8 |
| из них: семечковые культуры - всего | 1092,8 | 881,1 | 723,1 |
| в том числе: | | | |
| яблоня | 748,5 | 619,4 | 517,6 |
| груша | 342,4 | 259,9 | 204,2 |
| другие семечковые | 2,0 | 1,9 | 1,3 |
| косточковые культуры - всего | 792,6 | 656,4 | 525,5 |
| в том числе: | | | |
| слива | 229,6 | 191,9 | 159,6 |
| вишня | 476,8 | 397,7 | 315,2 |
| черешня | 45,7 | 34,2 | 25,8 |
| абрикос | 10,4 | 9,5 | 6,8 |
| персик | 0,7 | 0,6 | 0,5 |
| альча | 10,6 | 5,2 | 5,0 |
| другие косточковые | 18,8 | 17,3 | 12,7 |
| орехоплодные культуры - всего | 1,0 | 0,9 | 0,8 |
| в том числе: | | | |
| грецкий орех | 0,5 | 0,5 | 0,4 |
| фундук | 0,3 | 0,3 | 0,3 |
| другие орехоплодные | 0,2 | 0,1 | 0,1 |
| ягодники - всего | 769,1 | 583,1 | 519,4 |
| в том числе: | | | |
| земляника, клубника | 322,1 | 236,3 | 217,3 |
| малина, ежевика | 254,3 | 194,1 | 173,5 |
| смородина всех видов | 113,5 | 97,3 | 83,8 |
| крыжовник | 45,7 | 37,3 | 31,5 |
| рябина черноплодная | 14,3 | 7,6 | 5,4 |
| облепиха | 11,0 | 4,8 | 3,7 |
| другие ягодники | 8,2 | 5,7 | 4,2 |
| из общей площади ягодников - ягодники в междурядьях сада | 3,7 | - | - |
| Площади виноградников - всего | 63,1 | 40,4 | 29,3 |

1) Хозяйства граждан, имеющие земельные участки площадью 4 и более соток и занимающиеся сельскохозяйственным производством.

В ХОЗЯЙСТВАХ НАСЕЛЕНИЯ

| хозяйства граждан, имеющих земельные участки для индивидуального жилищного строи- тельства ¹⁾ | некоммерческие объединения граждан | | | Площади многолет- них насаждений некоммерческих объединений граж- дан, в процентах от площади в хозяй- ствах населения |
|---|------------------------------------|---------------|----------------|--|
| | всего | из них | | |
| | | садоводческие | огороднические | |
| 352,8 | 533,9 | 522,9 | 10,9 | 20,1 |
| 158,1 | 211,7 | 202,3 | 9,4 | 19,4 |
| 101,8 | 129,1 | 120,0 | 9,1 | 17,2 |
| 55,7 | 82,5 | 82,3 | 0,2 | 24,1 |
| 0,5 | 0,1 | 0,1 | - | 6,8 |
| 130,9 | 136,1 | 135,6 | 0,5 | 17,2 |
| 32,3 | 37,7 | 37,6 | 0,2 | 16,4 |
| 82,5 | 79,1 | 78,7 | 0,4 | 16,6 |
| 8,4 | 11,5 | 11,5 | 0,0 | 25,1 |
| 2,7 | 0,9 | 0,9 | - | 8,8 |
| 0,1 | 0,1 | 0,1 | - | 17,4 |
| 0,3 | 5,4 | 5,3 | 0,0 | 50,6 |
| 4,6 | 1,5 | 1,5 | - | 8,0 |
| 0,1 | 0,1 | 0,1 | - | 6,0 |
| 0,1 | - | - | - | - |
| 0,0 | - | - | - | - |
| 0,0 | 0,1 | 0,1 | - | 28,1 |
| 63,7 | 186,0 | 184,9 | 1,0 | 24,2 |
| 19,0 | 85,8 | 85,1 | 0,7 | 26,6 |
| 20,7 | 60,1 | 59,9 | 0,2 | 23,6 |
| 13,5 | 16,2 | 16,1 | 0,1 | 14,3 |
| 5,8 | 8,4 | 8,3 | 0,1 | 18,4 |
| 2,2 | 6,7 | 6,7 | 0,0 | 47,0 |
| 1,1 | 6,2 | 6,2 | - | 56,4 |
| 1,5 | 2,5 | 2,5 | - | 30,6 |
| - | 3,7 | 3,7 | - | 100,0 |
| 11,1 | 22,7 | 22,7 | 0,0 | 35,9 |

74. СТРУКТУРА ПЛОЩАДЕЙ МНОГОЛЕТНИХ НАСАЖДЕНИЙ
(на 1 июля 2016 г.; в процентах от общей площади многолетних насаждений)

| | Сельскохозяйственные организации | в том | |
|--|----------------------------------|---|-------------------|
| | | сельскохозяйственные организации, не относящиеся к субъектам малого предпринимательства | малые предприятия |
| Площади многолетних плодовых насаждений и ягодных культур - всего | 72,7 | 26,9 | 38,0 |
| из них: | | | |
| семечковые культуры - всего | 84,6 | 31,8 | 44,1 |
| в том числе: | | | |
| яблоня | 88,1 | 33,1 | 46,0 |
| груша | 1,9 | - | - |
| другие семечковые | 67,3 | 67,3 | - |
| косточковые культуры - всего | 7,7 | 4,4 | 1,4 |
| в том числе: | | | |
| слива | 4,2 | - | - |
| вишня | 10,5 | 7,0 | 2,3 |
| черешня | - | - | - |
| абрикос | - | - | - |
| персик | - | - | - |
| альча | - | - | - |
| другие косточковые | 0,5 | - | - |
| орехоплодные культуры - всего | 50,7 | - | - |
| в том числе: | | | |
| грецкий орех | - | - | - |
| фундук | 77,6 | - | - |
| другие орехоплодные | - | - | - |
| ягодники - всего | 26,8 | 4,3 | 17,6 |
| в том числе: | | | |
| земляника, клубника | 17,7 | 4,5 | 12,2 |
| малина, ежевика | 4,0 | - | 3,6 |
| смородина всех видов | 57,8 | 10,2 | 38,2 |
| крыжовник | 4,0 | - | - |
| рябина черноплодная | 67,7 | - | 51,9 |
| облепиха | 0,9 | - | - |
| другие ягодники | 58,1 | - | - |
| Площади виноградников | 0,2 | - | - |
| Питомники и маточные насаждения | 93,8 | 25,3 | 5,8 |

ПО КАТЕГОРИЯМ ХОЗЯЙСТВ

соответствующего вида в хозяйствах всех категорий)

| числе | | подсобные сельскохозяйственные предприятия не-сельскохозяйственных организаций | Крестьянские (фермерские) хозяйства и индивидуальные предприниматели | Хозяйства населения |
|--|------------------|--|--|---------------------|
| из них | | | | |
| малые предприятия (без микропредприятий) | микропредприятия | | | |
| 13,7 | 24,4 | 7,8 | 2,6 | 24,7 |
| 15,7 | 28,4 | 8,7 | 2,9 | 12,4 |
| 16,4 | 29,6 | 9,0 | 3,0 | 8,9 |
| - | - | 1,9 | 0,4 | 97,8 |
| - | - | - | - | 32,7 |
| 1,4 | - | 1,9 | 0,1 | 92,2 |
| - | - | 4,2 | 0,1 | 95,6 |
| 2,3 | - | 1,2 | 0,0 | 89,5 |
| - | - | - | - | 100,0 |
| - | - | - | - | 100,0 |
| - | - | - | - | 100,0 |
| - | - | - | - | 100,0 |
| - | - | 0,5 | - | 99,5 |
| - | - | 50,7 | - | 49,3 |
| - | - | - | - | 100,0 |
| - | - | 77,6 | - | 22,4 |
| - | - | - | - | 100,0 |
| 6,7 | 10,9 | 4,8 | 1,5 | 71,7 |
| 11,7 | 0,5 | 1,1 | 0,6 | 81,6 |
| - | 3,6 | 0,4 | 3,1 | 92,9 |
| 7,5 | 30,8 | 9,4 | 1,8 | 40,3 |
| - | - | 4,0 | - | 96,0 |
| 11,3 | 40,6 | 15,8 | - | 32,3 |
| - | - | 0,9 | - | 99,1 |
| - | - | 58,1 | - | 41,9 |
| - | - | 0,2 | - | 99,8 |
| 1,8 | 4,0 | 62,7 | 6,2 | x |

75. СТРУКТУРА ПЛОЩАДЕЙ МНОГОЛЕТНИХ ПЛОДОВЫХ НАСАЖДЕНИЙ И ЯГОДНЫХ КУЛЬТУР ПО ВИДАМ В РАЗРЕЗЕ КАТЕГОРИЙ ХОЗЯЙСТВ

(на 1 июля 2016 г.; в процентах от общей площади плодово-ягодных насаждений соответствующей категории хозяйств)

| | Хозяйства всех катего- рий | в том числе | | |
|---|----------------------------------|--|--|------------------------|
| | | сельскохо- зяйственные организации | крестьянские (фермерские) хозяйства и индивиду- альные предприни- матели | хозяйства населения |
| Многолетние плодовые насаждения и ягодные культуры - всего | 100 | 100 | 100 | 100 |
| семечковые культуры - всего | 82,0 | 95,5 | 93,9 | 41,2 |
| в том числе: | | | | |
| яблоня | 78,7 | 95,3 | 93,5 | 28,2 |
| груша | 3,3 | 0,1 | 0,5 | 12,9 |
| другие семечковые | 0,1 | 0,1 | - | 0,1 |
| косточковые культуры - всего | 8,0 | 0,8 | 0,2 | 29,8 |
| в том числе: | | | | |
| слива | 2,2 | 0,1 | 0,1 | 8,6 |
| вишня | 5,0 | 0,7 | 0,1 | 18,0 |
| черешня | 0,4 | - | - | 1,7 |
| абрикос | 0,1 | - | - | 0,4 |
| персик | 0,0 | - | - | 0,0 |
| алыча | 0,1 | - | - | 0,4 |
| другие косточковые | 0,2 | 0,0 | - | 0,7 |
| орехоплодные культуры - всего | 0,0 | 0,0 | - | 0,0 |
| в том числе: | | | | |
| грецкий орех | 0,0 | - | - | 0,0 |
| фундук | 0,0 | 0,0 | - | 0,0 |
| другие орехоплодные | 0,0 | - | - | 0,0 |
| ягодники - всего | 10,0 | 3,7 | 5,9 | 29,0 |
| в том числе: | | | | |
| земляника, клубника | 3,7 | 0,9 | 0,9 | 12,1 |
| малина, ежевика | 2,6 | 0,1 | 3,1 | 9,6 |
| смородина всех видов | 2,6 | 2,1 | 1,9 | 4,3 |
| крыжовник | 0,4 | 0,0 | - | 1,7 |
| рябина черноплодная | 0,4 | 0,4 | - | 0,5 |
| облепиха | 0,1 | 0,0 | - | 0,4 |
| другие ягодники | 0,2 | 0,1 | - | 0,3 |
| Виноградники - всего | x | 100,0 | - | x |

76. СТРУКТУРА ПЛОЩАДЕЙ МНОГОЛЕТНИХ ПЛОДОВЫХ НАСАЖДЕНИЙ И ЯГОДНЫХ КУЛЬТУР ПО ВИДАМ В РАЗРЕЗЕ ХОЗЯЙСТВ НАСЕЛЕНИЯ

(на 1 июля 2016 года; в процентах от общей площади плодово-ягодных насаждений соответствующей категории хозяйств)

| | Личные подсобные и другие индивидуальные хозяйства граждан | в том числе хозяйства | | Некоммерческие объединения граждан | в том числе | |
|--|--|-----------------------|--|------------------------------------|---------------|----------------|
| | | личные подсобные | граждан, имеющих земельные участки для индивидуального жилищного строительства | | садоводческие | огороднические |
| Площади многолетних плодовых насаждений и ягодных культур - всего | 100 | 100 | 100 | 100 | 100 | 100 |
| из них: | | | | | | |
| семечковые культуры - всего | 41,5 | 40,9 | 44,8 | 39,7 | 38,7 | 85,5 |
| в том числе: | | | | | | |
| яблоня | 29,2 | 29,3 | 28,9 | 24,2 | 22,9 | 83,4 |
| груша | 12,2 | 11,5 | 15,8 | 15,4 | 15,7 | 2,1 |
| другие семечковые | 0,1 | 0,1 | 0,1 | 0,0 | 0,0 | - |
| косточковые культуры - всего | 30,9 | 29,7 | 37,1 | 25,5 | 25,9 | 4,9 |
| в том числе: | | | | | | |
| слива | 9,0 | 9,0 | 9,2 | 7,1 | 7,2 | 1,4 |
| вишня | 18,7 | 17,8 | 23,4 | 14,8 | 15,0 | 3,3 |
| черешня | 1,6 | 1,5 | 2,4 | 2,1 | 2,2 | 0,1 |
| абрикос | 0,4 | 0,4 | 0,8 | 0,2 | 0,2 | - |
| персик | 0,0 | 0,0 | 0,0 | 0,0 | 0,0 | - |
| альча | 0,2 | 0,3 | 0,1 | 1,0 | 1,0 | 0,2 |
| другие косточковые | 0,8 | 0,7 | 1,3 | 0,3 | 0,3 | - |
| орехоплодные культуры - всего | 0,0 | 0,0 | 0,0 | 0,0 | 0,0 | - |
| в том числе: | | | | | | |
| грецкий орех | 0,0 | 0,0 | 0,0 | - | - | - |
| фундук | 0,0 | 0,0 | 0,0 | - | - | - |
| другие орехоплодные | 0,0 | 0,0 | 0,0 | 0,0 | 0,0 | - |
| ягодники - всего | 27,5 | 29,4 | 18,1 | 34,8 | 35,4 | 9,5 |
| в том числе: | | | | | | |
| земляника, клубника | 11,1 | 12,3 | 5,4 | 16,1 | 16,3 | 6,8 |
| малина, ежевика | 9,2 | 9,8 | 5,9 | 11,3 | 11,5 | 1,6 |
| смородина всех видов | 4,6 | 4,7 | 3,8 | 3,0 | 3,1 | 0,6 |
| крыжовник | 1,8 | 1,8 | 1,6 | 1,6 | 1,6 | 0,5 |
| рябина черноплодная | 0,4 | 0,3 | 0,6 | 1,3 | 1,3 | 0,0 |
| облепиха | 0,2 | 0,2 | 0,3 | 1,2 | 1,2 | - |
| другие ягодники | 0,3 | 0,2 | 0,4 | 0,5 | 0,5 | - |

77. МЕРОПРИЯТИЯ ПО ПОВЫШЕНИЮ ПЛОДОРОДИЯ ПОЧВ И ЗАЩИТЕ РАСТЕНИЙ
КРЕСТЬЯНСКИХ (ФЕРМЕРСКИХ) ХОЗЯЙСТВАХ И И У

| | Сельскохозяйственные организации | в том | |
|---|----------------------------------|---|-------------------|
| | | сельскохозяйственные организации, не относящиеся к субъектам малого предпринимательства | малые предприятия |
| Внесено минеральных удобрений (в пересчете на 100% питательного вещества) - всего, центнеров | 958416 | 659605 | 295201 |
| на один гектар удобренной площади, кг | 102,6 | 120,1 | 77,8 |
| Внесено органических удобрений - всего, тонн | 293185 | 169453 | 120757 |
| на один гектар удобренной площади, т | 17,0 | 13,0 | 31,3 |
| из них: | | | |
| торфа и сапропеля - всего, т | - | - | - |
| на один гектар удобренной площади, т | - | - | - |
| биоудобрений - всего, т | 22490 | 22490 | - |
| на один гектар удобренной площади, ц | 52,1 | 52,1 | - |
| Удобренная площадь, га: | | | |
| минеральными удобрениями | 934065,2 | 549089,5 | 379534,7 |
| органическими удобрениями | 17273,6 | 13050,0 | 3852,6 |
| из них: | | | |
| торфом и сапропелем | - | - | - |
| биоудобрениями | 432,0 | 432,0 | - |
| Площадь, обработанная пестицидами, га | 631344,3 | 334697,5 | 292485,8 |
| Удельный вес удобренной (обработанной) площади во всей посевной площади, процентов: | | | |
| минеральными удобрениями | 79,1 | 89,5 | 69,2 |
| органическими удобрениями | 1,5 | 2,1 | 0,7 |
| торфом и сапропелем | - | - | - |
| биоудобрениями | 0,0 | 0,1 | - |
| пестицидами | 53,5 | 54,5 | 53,4 |
| Удельный вес удобренной (обработанной) площади во всей площади пашни, процентов: | | | |
| минеральными удобрениями | 63,5 | 70,8 | 56,7 |
| органическими удобрениями | 1,2 | 1,7 | 0,6 |
| торфом и сапропелем | - | - | - |
| биоудобрениями | 0,0 | 0,1 | - |
| пестицидами | 42,9 | 43,2 | 43,7 |
| Удельный вес площади, удобренной (обработанной), во всей площади сельхозугодий, процентов: | | | |
| минеральными удобрениями | 55,7 | 61,2 | 50,8 |
| органическими удобрениями | 1,0 | 1,5 | 0,5 |
| торфом и сапропелем | - | - | - |
| биоудобрениями | 0,0 | 0,0 | - |
| пестицидами | 37,7 | 37,3 | 39,1 |

**ПОД УРОЖАЙ 2016 Г. В СЕЛЬСКОХОЗЯЙСТВЕННЫХ ОРГАНИЗАЦИЯХ,
ИНДИВИДУАЛЬНЫХ ПРЕДПРИНИМАТЕЛЕЙ**

| числе | | | Крестьянские (фермерские) хозяйства и индивидуаль- ные предпри- ниматели | в том числе | |
|---|-----------------------|--|---|---|--|
| из них | | подсобные сель- скохозяйствен- ные предприятия несельскохозяй- ственных орга- низаций | | крестьянские (фермерские) хозяйства | индивидуаль- ные предпри- ниматели |
| малые пред- приятия (без микропредпри- ятий) | микропредпри- ятия | | | | |
| 260528 | 34673 | 3610 | х | х | х |
| 82,3 | 55,0 | 66,3 | х | х | х |
| 105974 | 14783 | 2975 | 29495 | 29414 | 81 |
| 29,5 | 56,9 | 8,0 | 4,4 | 5,2 | 0,1 |
| - | - | - | 763 | 760 | 3 |
| - | - | - | 6,1 | 6,1 | 15,0 |
| - | - | - | 791 | 791 | - |
| - | - | - | 0,4 | 0,4 | - |
| 316502,2 | 63032,5 | 5441,0 | 220750,6 | 195049,5 | 25701,1 |
| 3592,6 | 260,0 | 371,0 | 6642,2 | 5679,9 | 962,3 |
| - | - | - | 124,9 | 124,7 | 0,2 |
| - | - | - | 1976,0 | 1926,0 | 50,0 |
| 237033,8 | 55452,0 | 4161,0 | 164411,0 | 140169,3 | 24241,7 |
| 72,4 | 56,7 | 29,0 | 54,9 | 54,3 | 59,7 |
| 0,8 | 0,2 | 2,0 | 1,7 | 1,6 | 2,2 |
| - | - | - | 0,0 | 0,0 | 0,0 |
| - | - | - | 0,5 | 0,5 | 0,1 |
| 54,3 | 49,8 | 22,1 | 40,9 | 39,0 | 56,3 |
| 59,0 | 47,6 | 20,9 | 45,1 | 44,9 | 46,8 |
| 0,7 | 0,2 | 1,4 | 1,4 | 1,3 | 1,8 |
| - | - | - | 0,0 | 0,0 | 0,0 |
| - | - | - | 0,4 | 0,4 | 0,1 |
| 44,2 | 41,8 | 16,0 | 33,6 | 32,3 | 44,1 |
| 52,5 | 43,4 | 17,1 | 42,3 | 42,1 | 43,9 |
| 0,6 | 0,2 | 1,2 | 1,3 | 1,2 | 1,6 |
| - | - | - | 0,0 | 0,0 | 0,0 |
| - | - | - | 0,4 | 0,4 | 0,1 |
| 39,4 | 38,2 | 13,0 | 31,5 | 30,2 | 41,4 |

| | Сельскохозяйственные организации | в том | |
|---|----------------------------------|---|-------------------|
| | | сельскохозяйственные организации, не относящиеся к субъектам малого предпринимательства | малые предприятия |
| Проведение работ по химической мелиорации земель, га: | | | |
| известкование кислых почв | 9830,0 | 9730,0 | 100,0 |
| гипсование солонцовых почв | - | - | - |
| фосфоритование почв | 200,0 | 200,0 | - |
| Удельный вес площади пашни, на которой проведены работы по химической мелиорации земель, во всей площади пашни, процентов: | | | |
| известкование кислых почв | 0,7 | 1,3 | 0,0 |
| гипсование солонцовых почв | - | - | - |
| фосфоритование почв | 0,0 | 0,0 | - |

| числе | | | Крестьянские (фермерские) хозяйства и индивидуаль- ные предпри- ниматели | в том числе | |
|---|-----------------------|--|---|---|--|
| из них | | подсобные сель- скохозяйствен- ные предприятия несельскохозяй- ственных орга- низаций | | крестьянские (фермерские) хозяйства | индивидуаль- ные предпри- ниматели |
| малые пред- приятия (без микропредпри- ятий) | микропредпри- ятия | | | | |
| | | | x | x | x |
| 100,0 | - | - | - | - | - |
| - | - | - | x | x | x |
| - | - | - | x | x | x |
| | | | x | x | x |
| 0,0 | - | - | - | - | - |
| - | - | - | x | x | x |
| - | - | - | x | x | x |



**ПОГОЛОВЬЕ
СЕЛЬСКОХОЗЯЙСТВЕННЫХ
ЖИВОТНЫХ**

78. ПОГОЛОВЬЕ СЕЛЬСКОХОЗЯЙСТВЕННЫХ ЖИВОТНЫХ В ХОЗЯЙСТВАХ ВСЕХ КАТЕГОРИЙ

(на 1 июля 2016 г.; голов)

| | Хозяйства всех кате- горий | в том числе | | |
|---|----------------------------------|--|---|------------------------|
| | | сельско- хозяй- ственные организа- ции | крестьянские (фермерские) хозяйства и индивидуаль- ные предпри- ниматели | хозяйства населения |
| Крупный рогатый скот - всего | 120289 | 34475 | 19010 | 66804 |
| Молочный и мясной крупный рогатый скот | 120289 | 34475 | 19010 | 66804 |
| в том числе: | | | | |
| взрослое поголовье | 44756 | 15181 | 7871 | 21704 |
| из него коровы | 39878 | 13727 | 7701 | 18450 |
| молодняк (кроме телят до 1 года) | 34800 | 12120 | 6720 | 15960 |
| телята (до 1 года) | 40733 | 7174 | 4419 | 29140 |
| Молочный крупный рогатый скот | 113042 | 31478 | 14760 | 66804 |
| в том числе: | | | | |
| взрослое поголовье | 41920 | 14042 | 6174 | 21704 |
| из него коровы | 37256 | 12759 | 6047 | 18450 |
| молодняк (кроме телят до 1 года) | 32225 | 11022 | 5243 | 15960 |
| из него нетели | 3937 | 1643 | 1166 | 1128 |
| телята (до 1 года) | 38897 | 6414 | 3343 | 29140 |
| Мясной крупный рогатый скот | 7247 | 2997 | 4250 | - |
| в том числе: | | | | |
| взрослое поголовье | 2836 | 1139 | 1697 | - |
| из него коровы | 2622 | 968 | 1654 | - |
| молодняк (кроме телят до 1 года) | 2575 | 1098 | 1477 | - |
| телята (до 1 года) | 1836 | 760 | 1076 | - |
| Свиньи | 996573 | 925163 | 1787 | 69623 |
| в том числе: | | | | |
| взрослое поголовье | 378464 | 366741 | 306 | 11417 |
| в том числе основного стада | 56757 | 56494 | 263 | x |
| из него свиноматки основные | 56184 | 51475 | 237 | 4472 |
| молодняк | 618109 | 558422 | 1481 | 58206 |
| из него: | | | | |
| молодняк старше 4 месяцев на откорме | 368628 | 336170 | 1075 | 31383 |
| поросята до 4 месяцев | 248101 | 220885 | 393 | 26823 |
| Овцы и козы - всего | 85924 | 7205 | 17553 | 61166 |
| Овцы | 60173 | 7205 | 17424 | 35544 |
| в том числе: | | | | |
| взрослое поголовье | 35464 | 3841 | 10750 | 20873 |
| из него овцематки и ярки старше 1 года | 27465 | 2865 | 9509 | 15091 |
| молодняк | 24709 | 3364 | 6674 | 14671 |

| | Хозяйства всех кате- горий | в том числе | | |
|--|----------------------------------|--|---|------------------------|
| | | сельско- хозяй- ственные организа- ции | крестьянские (фермерские) хозяйства и индивидуаль- ные предпри- ниматели | хозяйства населения |
| Козы | 25751 | - | 129 | 25622 |
| в том числе: | | | | |
| взрослое поголовье | 15733 | - | 72 | 15661 |
| из него козوماتки и козочки старше 1 года | 12233 | - | 67 | 12166 |
| молодняк | 10018 | - | 57 | 9961 |
| Птица - всего | 8253488 | 6409312 | 72384 | 1771792 |
| Птица сельскохозяйственная - всего | 8227523 | 6388298 | 68084 | 1771141 |
| в том числе: | | | | |
| куры - всего | 7600951 | 6106177 | 53945 | 1440829 |
| из них: | | | | |
| куры-несушки | 988881 | 87441 | 28291 | 873149 |
| петухи | 86045 | - | 830 | 85215 |
| молодняк кур (всех возрастов) | 6526025 | 6018736 | 24824 | 482465 |
| куры яичных пород | 1242684 | 196698 | 33966 | 1012020 |
| из них: | | | | |
| куры-несушки | 784155 | 86505 | 27988 | 669662 |
| петухи | 64221 | - | 779 | 63442 |
| молодняк кур (всех возрастов) | 394308 | 110193 | 5199 | 278916 |
| куры мясных и мясо-яичных пород | 6358267 | 5909479 | 19979 | 428809 |
| из них: | | | | |
| куры-несушки | 204726 | 936 | 303 | 203487 |
| петухи | 21824 | - | 51 | 21773 |
| молодняк кур (всех возрастов) | 6131717 | 5908543 | 19625 | 203549 |
| из них бройлеры | 6040773 | 5907843 | 19350 | 113580 |
| утки | 256549 | 1622 | 5079 | 249848 |
| гуси | 68223 | 3654 | 3160 | 61409 |
| индейки | 300340 | ... | 5900 | 17595 |
| цесарки | 1460 | - | - | 1460 |
| Лошади | 2664 | 408 | 38 | 2218 |
| в том числе: | | | | |
| взрослое поголовье | 2399 | 264 | 38 | 2097 |
| из него кобылы | 1411 | 154 | 17 | 1240 |
| молодняк | 265 | 144 | - | 121 |
| из общего поголовья лошадей - рабочие лошади | 1214 | 202 | 34 | 978 |
| Кролики домашние | 88157 | 317 | 9065 | 78775 |
| Пчелы медоносные (семьи), шт. | 34101 | 185 | 326 | 33590 |

**79. ПОГОЛОВЬЕ СЕЛЬСКОХОЗЯЙСТВЕННЫХ ЖИВОТНЫХ
В СЕЛЬСКОХОЗЯЙСТВЕННЫХ ОРГАНИЗАЦИЯХ**

(на 1 июля 2016 г.; голов)

| | Сельско- хозяй- ственные органи- зации | в том числе | | | | |
|---|--|---|---------------------------|---|----------------------------|--|
| | | сельско- хозяй- ственные органи- зации, не относя- щиеся к субъек- там ма- лого предпри- нима- тельства | малые предпри- ятия | из них | | подсоб- ные сельско- хозяй- ственные предпри- ятия не- сельско- хозяй- ственных органи- заций |
| | | | | малые предпри- ятия (без микро- предпри- ятий) | микро- предпри- ятия | |
| Крупный рогатый скот - всего | 34475 | 17017 | 16846 | 16000 | 846 | 612 |
| Молочный и мясной крупный рогатый скот | 34475 | 17017 | 16846 | 16000 | 846 | 612 |
| в том числе: взрослое поголовье | 15181 | 6929 | 8065 | 7657 | 408 | 187 |
| из него коровы | 13727 | 6081 | 7467 | 7084 | 383 | 179 |
| молодняк (кроме телят до 1 го- да) | 12120 | 6852 | 4927 | 4742 | 185 | 341 |
| телята (до 1 года) | 7174 | 3236 | 3854 | 3601 | 253 | 84 |
| Молочный крупный рогатый скот | 31478 | 16297 | 14589 | 14229 | 360 | 592 |
| в том числе: взрослое поголовье | 14042 | 6650 | 7205 | 7013 | 192 | 187 |
| из него коровы | 12759 | 5811 | 6769 | 6581 | 188 | 179 |
| молодняк (кроме телят до 1 го- да) | 11022 | 6601 | 4100 | 4058 | 42 | 321 |
| из него нетели | 1643 | 983 | 607 | 607 | - | 53 |
| телята (до 1 года) | 6414 | 3046 | 3284 | 3158 | 126 | 84 |
| Мясной крупный рогатый скот | 2997 | 720 | 2257 | 1771 | 486 | 20 |
| в том числе: взрослое поголовье | 1139 | 279 | 860 | 644 | 216 | - |
| из него коровы | 968 | 270 | 698 | 503 | 195 | - |
| молодняк (кроме телят до 1 го- да) | 1098 | 251 | 827 | 684 | 143 | 20 |
| телята (до 1 года) | 760 | 190 | 570 | 443 | 127 | - |
| Свиньи | 925163 | 924233 | 15 | 15 | - | 915 |
| в том числе: взрослое поголовье | 366741 | 366595 | - | - | - | 146 |
| в том числе основного стада | 56494 | 56396 | - | - | - | 98 |
| из него свиноматки основные | 51475 | 51446 | - | - | - | 29 |
| молодняк | 558422 | 557638 | 15 | 15 | - | 769 |
| из него: молодняк старше 4 месяцев на откорме | 336170 | 335844 | - | - | - | 326 |
| поросята до 4 месяцев | 220885 | 220705 | - | - | - | 180 |

| | Сельско- хозяй- ственные органи- зации | в том числе | | | | |
|---|--|---|---------------------------|---|----------------------------|--|
| | | сельско- хозяй- ственные органи- зации, не относя- щиеся к субъек- там ма- лого предпри- нима- тельства | малые предпри- ятия | из них | | подсоб- ные сельско- хозяй- ственные предпри- ятия не- сельско- хозяй- ственных органи- заций |
| | | | | малые предпри- ятия (без микро- предпри- ятий) | микро- предпри- ятия | |
| Овцы и козы - всего | 7205 | 765 | 5251 | 2947 | 2304 | 1189 |
| Овцы | 7205 | 765 | 5251 | 2947 | 2304 | 1189 |
| в том числе: взрослое поголовье | 3841 | 389 | 2963 | 1722 | 1241 | 489 |
| из него овцематки и ярки старше 1 года | 2865 | 268 | 2124 | 1203 | 921 | 473 |
| молодняк | 3364 | 376 | 2288 | 1225 | 1063 | 700 |
| Козы | - | - | - | - | - | - |
| в том числе: взрослое поголовье | - | - | - | - | - | - |
| из него козوماتки и козочки старше 1 года | - | - | - | - | - | - |
| молодняк | - | - | - | - | - | - |
| Птица - всего | 6409312 | 6377951 | 23788 | 2774 | 21014 | 7573 |
| Птица сельскохозяйственная - всего | 6388298 | 6377951 | 2774 | 2774 | - | 7573 |
| в том числе: куры - всего | 6106177 | 6101106 | - | - | - | 5071 |
| из них: куры-несушки | 87441 | 83070 | - | - | - | 4371 |
| петухи | - | - | - | - | - | - |
| молодняк кур (всех возрас- тов) | 6018736 | 6018036 | - | - | - | 700 |
| куры яичных пород | 196698 | 193263 | - | - | - | 3435 |
| из них: куры-несушки | 86505 | 83070 | - | - | - | 3435 |
| петухи | - | - | - | - | - | - |
| молодняк кур (всех возрас- тов) | 110193 | 110193 | - | - | - | - |
| куры мясных и мясо-яичных пород | 5909479 | 5907843 | - | - | - | 1636 |
| из них: куры-несушки | 936 | - | - | - | - | 936 |
| петухи | - | - | - | - | - | - |
| молодняк кур (всех возрастов) | 5908543 | 5907843 | - | - | - | 700 |
| из них бройлеры | 5907843 | 5907843 | - | - | - | - |

| | Сельско- хозяй- ственные органи- зации | в том числе | | | | |
|---|--|---|---------------------------|---|----------------------------|--|
| | | сельско- хозяй- ственные органи- зации, не относя- щиеся к субъек- там ма- лого предпри- нима- тельства | малые предпри- ятия | из них | | подсоб- ные сельско- хозяй- ственные предпри- ятия не- сельско- хозяй- ственных органи- заций |
| | | | | малые предпри- ятия (без микро- предпри- ятий) | микро- предпри- ятия | |
| утки | 1622 | - | - | - | - | 1622 |
| гуси | 3654 | - | 2774 | 2774 | - | 880 |
| индейки | ... | ... | - | - | - | - |
| цесарки | - | - | - | - | - | - |
| Лошади | 408 | 230 | 140 | 110 | 30 | 38 |
| в том числе: | | | | | | |
| взрослое поголовье | 264 | 141 | 98 | 83 | 15 | 25 |
| из него кобылы | 154 | 92 | 51 | 43 | 8 | 11 |
| молодняк | 144 | 89 | 42 | 27 | 15 | 13 |
| из общего поголовья лошадей - рабо- чие лошади | 202 | 86 | 96 | 84 | 12 | 20 |
| Кролики домашние | 317 | - | - | - | - | 317 |
| Пчелы медоносные (семьи), шт. | 185 | 85 | 100 | 100 | - | - |

80. ПОГОЛОВЬЕ СЕЛЬСКОХОЗЯЙСТВЕННЫХ ЖИВОТНЫХ В КРЕСТЬЯНСКИХ (ФЕРМЕРСКИХ) ХОЗЯЙСТВАХ И У ИНДИВИДУАЛЬНЫХ ПРЕДПРИНИМАТЕЛЕЙ
(на 1 июля 2016 г.; голов)

| | Крестьянские (фермерские) хозяйства и индивидуальные предприниматели | в том числе | | | |
|---|--|-------------------------------------|------------------|--|--------------------------------|
| | | крестьянские (фермерские) хозяйства | из них | | индивидуальные предприниматели |
| | | | юридические лица | главы крестьянских (фермерских) хозяйств | |
| Крупный рогатый скот - всего | 19010 | 17713 | 134 | 17579 | 1297 |
| Молочный и мясной крупный рогатый скот | 19010 | 17713 | 134 | 17579 | 1297 |
| в том числе: | | | | | |
| взрослое поголовье | 7871 | 7498 | 37 | 7461 | 373 |
| из него коровы | 7701 | 7331 | 36 | 7295 | 370 |
| молодняк (кроме телят до 1 года) | 6720 | 5976 | 67 | 5909 | 744 |
| телята (до 1 года) | 4419 | 4239 | 30 | 4209 | 180 |
| Молочный крупный рогатый скот | 14760 | 13578 | 134 | 13444 | 1182 |
| в том числе: | | | | | |
| взрослое поголовье | 6174 | 5819 | 37 | 5782 | 355 |
| из него коровы | 6047 | 5694 | 36 | 5658 | 353 |
| молодняк (кроме телят до 1 года) | 5243 | 4524 | 67 | 4457 | 719 |
| из него нетели | 1166 | 1146 | 6 | 1140 | 20 |
| телята (до 1 года) | 3343 | 3235 | 30 | 3205 | 108 |
| Мясной крупный рогатый скот | 4250 | 4135 | - | 4135 | 115 |
| в том числе: | | | | | |
| взрослое поголовье | 1697 | 1679 | - | 1679 | 18 |
| из него коровы | 1654 | 1637 | - | 1637 | 17 |
| молодняк (кроме телят до 1 года) | 1477 | 1452 | - | 1452 | 25 |
| телята (до 1 года) | 1076 | 1004 | - | 1004 | 72 |
| Свиньи | 1787 | 1124 | 3 | 1121 | 663 |
| в том числе: | | | | | |
| взрослое поголовье | 306 | 157 | - | 157 | 149 |
| в том числе основного стада | 263 | 116 | - | 116 | 147 |
| из него свиноматки основные | 237 | 91 | - | 91 | 146 |
| молодняк | 1481 | 967 | 3 | 964 | 514 |
| из него: | | | | | |
| молодняк старше 4 месяцев на откорме | 1075 | 847 | 3 | 844 | 228 |
| поросята до 4 месяцев | 393 | 107 | - | 107 | 286 |
| Овцы и козы - всего | 17553 | 15348 | 935 | 14413 | 2205 |
| Овцы | 17424 | 15239 | 935 | 14304 | 2185 |
| в том числе: | | | | | |
| взрослое поголовье | 10750 | 9534 | 593 | 8941 | 1216 |
| из него овцематки и ярки старше 1 года | 9509 | 8339 | 365 | 7974 | 1170 |
| молодняк | 6674 | 5705 | 342 | 5363 | 969 |
| Козы | 129 | 109 | - | 109 | 20 |
| в том числе: | | | | | |
| взрослое поголовье | 72 | 57 | - | 57 | 15 |
| из него козоматки и козочки старше 1 года | 67 | 52 | - | 52 | 15 |
| молодняк | 57 | 52 | - | 52 | 5 |

| | Крестьянские (фермерские) хозяйства и индивидуальные предприниматели | в том числе | | | |
|--|--|-------------------------------------|------------------|--|--------------------------------|
| | | крестьянские (фермерские) хозяйства | из них | | индивидуальные предприниматели |
| | | | юридические лица | главы крестьянских (фермерских) хозяйств | |
| Птица - всего | 72384 | 66665 | 210 | 66455 | 5719 |
| Птица сельскохозяйственная - всего | 68084 | 62365 | 210 | 62155 | 5719 |
| в том числе: | | | | | |
| куры - всего | 53945 | 50261 | 210 | 50051 | 3684 |
| из них: | | | | | |
| куры-несушки | 28291 | 27366 | 122 | 27244 | 925 |
| петухи | 830 | 687 | 38 | 649 | 143 |
| молодняк кур (всех возрастов) | 24824 | 22208 | 50 | 22158 | 2616 |
| куры яичных пород | 33966 | 31258 | 10 | 31248 | 2708 |
| из них: | | | | | |
| куры-несушки | 27988 | 27082 | 9 | 27073 | 906 |
| петухи | 779 | 638 | 1 | 637 | 141 |
| молодняк кур (всех возрастов) | 5199 | 3538 | - | 3538 | 1661 |
| куры мясных и мясо-яичных пород | 19979 | 19003 | 200 | 18803 | 976 |
| из них: | | | | | |
| куры-несушки | 303 | 284 | 113 | 171 | 19 |
| петухи | 51 | 49 | 37 | 12 | 2 |
| молодняк кур (всех возрастов) | 19625 | 18670 | 50 | 18620 | 955 |
| из них бройлеры | 19350 | 18400 | - | 18400 | 950 |
| утки | 5079 | 3944 | - | 3944 | 1135 |
| гуси | 3160 | 2410 | - | 2410 | 750 |
| индейки | 5900 | 5750 | - | 5750 | 150 |
| цесарки | - | - | - | - | - |
| Лошади | 38 | 36 | 3 | 33 | 2 |
| в том числе: | | | | | |
| взрослое поголовье | 38 | 36 | 3 | 33 | 2 |
| из него кобылы | 17 | 17 | 2 | 15 | - |
| молодняк | - | - | - | - | - |
| из общего поголовья лошадей - рабочие лошади | 34 | 32 | 3 | 29 | 2 |
| Кролики домашние | 9065 | 8580 | - | 8580 | 485 |
| Пчелы медоносные (семьи), шт. | 326 | 19 | 9 | 10 | 307 |

81. ПОГОЛОВЬЕ СЕЛЬСКОХОЗЯЙСТВЕННЫХ ЖИВОТНЫХ В ХОЗЯЙСТВАХ НАСЕЛЕНИЯ

(на 1 июля 2016 г.; голов)

| | Хозяй-ства насе-ления | в том числе | | | | | | |
|---|-----------------------|--|---------------------|---|--|---|-----------------|-------------------|
| | | личные под-собные и дру-гие инди-виду-альные хозяй-ства граж-дан | из них хозяйства | | | не-ком-мерче-ские объ-единения граж-дан | из них | |
| | | | лич-ные под-соб-ные | граждан, имеющих земель-ные участки для ин-дивиду-ального жилищ-ного строи-тельства ¹⁾ | граждан, не име-ющих земель, но име-ющих сельско-хозяй-ствен-ных живот-ных | | садо-водче-ские | ого-род-ниче-ские |
| Крупный рогатый скот - всего | 66804 | 66804 | 66227 | 577 | - | - | - | - |
| Молочный и мясной крупный рогатый скот | 66804 | 66804 | 66227 | 577 | - | - | - | - |
| в том числе: | | | | | | | | |
| взрослое поголовье | 21704 | 21704 | 21338 | 366 | - | - | - | - |
| из него коровы | 18450 | 18450 | 18148 | 302 | - | - | - | - |
| молодняк (кроме телят до 1 го-да) | 15960 | 15960 | 15931 | 29 | - | - | - | - |
| телята (до 1 года) | 29140 | 29140 | 28958 | 182 | - | - | - | - |
| Молочный крупный рогатый скот | 66804 | 66804 | 66227 | 577 | - | - | - | - |
| в том числе: | | | | | | | | |
| взрослое поголовье | 21704 | 21704 | 21338 | 366 | - | - | - | - |
| из него коровы | 18450 | 18450 | 18148 | 302 | - | - | - | - |
| молодняк (кроме телят до 1 года) | 15960 | 15960 | 15931 | 29 | - | - | - | - |
| из него нетели | 1128 | 1128 | 1127 | 1 | - | - | - | - |
| телята (до 1 года) | 29140 | 29140 | 28958 | 182 | - | - | - | - |
| Мясной крупный рогатый скот | - | - | - | - | - | - | - | - |
| в том числе: | | | | | | | | |
| взрослое поголовье | - | - | - | - | - | - | - | - |
| из него коровы | - | - | - | - | - | - | - | - |
| молодняк (кроме телят до 1 года) | - | - | - | - | - | - | - | - |
| телята (до 1 года) | - | - | - | - | - | - | - | - |
| Свиньи | 69623 | 69623 | 68742 | 881 | - | - | - | - |
| в том числе: | | | | | | | | |
| взрослое поголовье | 11417 | 11417 | 11137 | 280 | - | - | - | - |
| из него свиноматки основные | 4472 | 4472 | 4348 | 124 | - | - | - | - |
| молодняк | 58206 | 58206 | 57605 | 601 | - | - | - | - |
| из него: | | | | | | | | |
| молодняк старше 4 месяцев на откорме | 31383 | 31383 | 30973 | 410 | - | - | - | - |
| поросята до 4 месяцев | 26823 | 26823 | 26632 | 191 | - | - | - | - |
| Овцы и козы - всего | 61166 | 61166 | 60566 | 600 | - | - | - | - |
| Овцы | 35544 | 35544 | 35440 | 104 | - | - | - | - |
| в том числе: | | | | | | | | |
| взрослое поголовье | 20873 | 20873 | 20821 | 52 | - | - | - | - |
| из него овцематки и ярки старше 1 года | 15091 | 15091 | 15069 | 22 | - | - | - | - |
| молодняк | 14671 | 14671 | 14619 | 52 | - | - | - | - |
| Козы | 25622 | 25622 | 25126 | 496 | - | - | - | - |
| в том числе: | | | | | | | | |
| взрослое поголовье | 15661 | 15661 | 15314 | 347 | - | - | - | - |

| | Хозяй зяй-ства насе-ления | в том числе | | | | | | |
|---|---------------------------|--|---------------------|---|---|--|-----------------|-------------------|
| | | личные под-собные и дру-гие инди-виду-альные хозяй-ства граж-дан | из них хозяйства | | | не-ком-мерче-ские объ-единя-ния граж-дан | из них | |
| | | | лич-ные под-соб-ные | граждан, имеющих земель-ные участки для ин-дивиду-ального жилищ-ного строи-тельства ¹⁾ | граждан, не име-ющих земли, но име-ющих сельско-хозяй-ствен-ных живот-ных | | садо-водче-ские | ого-род-ниче-ские |
| из него козوماتки и козочки старше 1 года | 12166 | 12166 | 12001 | 165 | - | - | - | - |
| молодняк | 9961 | 9961 | 9812 | 149 | - | - | - | - |
| Птица - всего | 1771792 | 1771673 | 1744669 | 27004 | - | 119 | 119 | - |
| Птица сельскохозяйственная - всего | 1771141 | 1771031 | 1744037 | 26994 | - | 110 | 110 | - |
| в том числе: куры - всего | 1440829 | 1440741 | 1416671 | 24070 | - | 88 | 88 | - |
| из них: куры-несушки | 873149 | 873074 | 854634 | 18440 | - | 75 | 75 | - |
| петухи | 85215 | 85210 | 83983 | 1227 | - | 5 | 5 | - |
| молодняк кур (всех возрас-тов) | 482465 | 482457 | 478054 | 4403 | - | 8 | 8 | - |
| куры яичных пород | 1012020 | 1011982 | 993649 | 18333 | - | 38 | 38 | - |
| из них: куры-несушки | 669662 | 669627 | 655234 | 14393 | - | 35 | 35 | - |
| петухи | 63442 | 63439 | 62463 | 976 | - | 3 | 3 | - |
| молодняк кур (всех возрас-тов) | 278916 | 278916 | 275952 | 2964 | - | - | - | - |
| куры мясных и мясо-яичных пород | 428809 | 428759 | 423022 | 5737 | - | 50 | 50 | - |
| из них: куры-несушки | 203487 | 203447 | 199400 | 4047 | - | 40 | 40 | - |
| петухи | 21773 | 21771 | 21520 | 251 | - | 2 | 2 | - |
| молодняк кур (всех возрас-тов) | 203549 | 203541 | 202102 | 1439 | - | 8 | 8 | - |
| из них бройлеры | 113580 | 113580 | 112548 | 1032 | - | - | - | - |
| утки | 249848 | 249826 | 248313 | 1513 | - | 22 | 22 | - |
| гуси | 61409 | 61409 | 60393 | 1016 | - | - | - | - |
| индейки | 17595 | 17595 | 17242 | 353 | - | - | - | - |
| цесарки | 1460 | 1460 | 1418 | 42 | - | - | - | - |
| Лошади | 2218 | 2218 | 2217 | 1 | - | - | - | - |
| в том числе: взрослое поголовье | 2097 | 2097 | 2096 | 1 | - | - | - | - |
| из него кобылы | 1240 | 1240 | 1240 | - | - | - | - | - |
| молодняк | 121 | 121 | 121 | - | - | - | - | - |
| из общего поголовья лошадей - ра-бочие лошади | 978 | 978 | 977 | 1 | - | - | - | - |
| Кролики домашние | 78775 | 78775 | 76615 | 2160 | - | - | - | - |
| Пчелы медоносные (семьи), шт. | 33590 | 33590 | 31960 | 1630 | - | - | - | - |

¹⁾ Хозяйства граждан, имеющие земельные участки площадью 4 и более соток и занимающиеся сельскохозяйственным производством.

82. ПОГОЛОВЬЕ СЕЛЬСКОХОЗЯЙСТВЕННЫХ ЖИВОТНЫХ В ЛИЧНЫХ ПОДСОБНЫХ И ДРУГИХ ИНДИВИДУАЛЬНЫХ ХОЗЯЙСТВАХ ГРАЖДАН В СЕЛЬСКИХ ПОСЕЛЕНИЯХ

(на 1 июля 2016 г.; голов)

| | Личные подсобные и другие индивидуальные хозяйства граждан | в том числе хозяйства | | | Поголовье сельскохозяйственных животных в хозяйствах граждан сельских поселений, в процентах от общего поголовья соответствующего вида в хозяйствах граждан |
|--|--|-----------------------|--|---|---|
| | | личные подсобные | граждан, имеющих земельные участки для индивидуального жилищного строительства ¹⁾ | граждан, не имеющих земли, но имеющих сельскохозяйственных животных | |
| Крупный рогатый скот - всего | 63043 | 63043 | - | - | 94,4 |
| Молочный и мясной крупный рогатый скот | 63043 | 63043 | - | - | 94,4 |
| в том числе: взрослое поголовье | 20117 | 20117 | - | - | 92,7 |
| из него коровы | 17218 | 17218 | - | - | 93,3 |
| молодняк (кроме телят до 1 года) | 15078 | 15078 | - | - | 94,5 |
| телята (до 1 года) | 27848 | 27848 | - | - | 95,6 |
| Молочный крупный рогатый скот | 63043 | 63043 | - | - | 94,4 |
| в том числе: взрослое поголовье | 20117 | 20117 | - | - | 92,7 |
| из него коровы | 17218 | 17218 | - | - | 93,3 |
| молодняк (кроме телят до 1 года) | 15078 | 15078 | - | - | 94,5 |
| из него нетели | 1083 | 1083 | - | - | 96,0 |
| телята (до 1 года) | 27848 | 27848 | - | - | 95,6 |
| Мясной крупный рогатый скот | - | - | - | - | - |
| в том числе: взрослое поголовье | - | - | - | - | - |
| из него коровы | - | - | - | - | - |
| молодняк (кроме телят до 1 года) | - | - | - | - | - |
| телята (до 1 года) | - | - | - | - | - |
| Свиньи | 61650 | 61650 | - | - | 88,5 |
| в том числе: взрослое поголовье | 9832 | 9832 | - | - | 86,1 |
| из него свиноматки основные | 4013 | 4013 | - | - | 89,7 |
| молодняк | 51818 | 51818 | - | - | 89,0 |
| из него: молодняк старше 4 месяцев на откорме | 27424 | 27424 | - | - | 87,4 |
| поросята до 4 месяцев | 24394 | 24394 | - | - | 90,9 |

| | Личные подсобные и другие индивидуальные хозяйства граждан | в том числе хозяйства | | | Поголовье сельскохозяйственных животных в хозяйствах граждан сельских поселений, в процентах от общего поголовья соответствующего вида в хозяйствах граждан |
|---|--|-----------------------|--|---|---|
| | | личные подсобные | граждан, имеющих земельные участки для индивидуального жилищного строительства ¹⁾ | граждан, не имеющих земли, но имеющих сельскохозяйственных животных | |
| Овцы и козы - всего | 54398 | 54398 | - | - | 88,9 |
| Овцы | 32207 | 32207 | - | - | 90,6 |
| в том числе: взрослое поголовье | 18913 | 18913 | - | - | 90,6 |
| из него овцематки и ярки старше 1 года | 13678 | 13678 | - | - | 90,6 |
| молодняк | 13294 | 13294 | - | - | 90,6 |
| Козы | 22191 | 22191 | - | - | 86,6 |
| в том числе: взрослое поголовье | 13599 | 13599 | - | - | 86,8 |
| из него козوماتки и козочки старше 1 года | 10758 | 10758 | - | - | 88,4 |
| молодняк | 8592 | 8592 | - | - | 86,3 |
| Птица - всего | 1512655 | 1512655 | - | - | 85,4 |
| Птица сельскохозяйственная - всего | 1512093 | 1512093 | - | - | 85,4 |
| в том числе: куры - всего | 1235718 | 1235718 | - | - | 85,8 |
| из них: куры-несушки | 750748 | 750748 | - | - | 86,0 |
| петухи | 74659 | 74659 | - | - | 87,6 |
| молодняк кур (всех возрастов) | 410311 | 410311 | - | - | 85,0 |
| куры яичных пород | 881427 | 881427 | - | - | 87,1 |
| из них: куры-несушки | 582670 | 582670 | - | - | 87,0 |
| петухи | 56103 | 56103 | - | - | 88,4 |
| молодняк кур (всех возрастов) | 242654 | 242654 | - | - | 87,0 |
| куры мясных и мясо-яичных пород | 354291 | 354291 | - | - | 82,6 |
| из них: куры-несушки | 168078 | 168078 | - | - | 82,6 |
| петухи | 18556 | 18556 | - | - | 85,2 |
| молодняк кур (всех возрастов) | 167657 | 167657 | - | - | 82,4 |
| из них бройлеры | 89393 | 89393 | - | - | 78,7 |
| утки | 207337 | 207337 | - | - | 83,0 |
| гуси | 51957 | 51957 | - | - | 84,6 |
| индейки | 15713 | 15713 | - | - | 89,3 |
| цесарки | 1368 | 1368 | - | - | 93,7 |

| | Личные подсобные и другие индивидуальные хозяйства граждан | в том числе хозяйства | | | Поголовье сельскохозяйственных животных в хозяйствах граждан сельских поселений, в процентах от общего поголовья соответствующего вида в хозяйствах граждан |
|--|--|-----------------------|--|---|---|
| | | личные подсобные | граждан, имеющих земельные участки для индивидуального жилищного строительства ¹⁾ | граждан, не имеющих земли, но имеющих сельскохозяйственных животных | |
| Лошади | 2115 | 2115 | - | - | 95,4 |
| в том числе: | | | | | |
| взрослое поголовье | 1997 | 1997 | - | - | 95,2 |
| из него кобылы | 1188 | 1188 | - | - | 95,8 |
| молодняк | 118 | 118 | - | - | 97,5 |
| из общего поголовья лошадей - рабочие лошади | 937 | 937 | - | - | 95,8 |
| Кролики домашние | 68817 | 68817 | - | - | 87,4 |
| Пчелы медоносные (семьи), шт. | 25563 | 25563 | - | - | 76,1 |

¹⁾ Хозяйства граждан, имеющие земельные участки площадью 4 и более соток и занимающиеся сельскохозяйственным производством.

83. ПОГОЛОВЬЕ СЕЛЬСКОХОЗЯЙСТВЕННЫХ ЖИВОТНЫХ В ЛИЧНЫХ ПОДСОБНЫХ И ДРУГИХ ИНДИВИДУАЛЬНЫХ ХОЗЯЙСТВАХ ГРАЖДАН В ГОРОДСКИХ ОКРУГАХ И В ГОРОДСКИХ ПОСЕЛЕНИЯХ

(на 1 июля 2016 г.; голов)

| | Личные подсобные и другие индивидуальные хозяйства граждан | в том числе хозяйства | | | Поголовье сельскохозяйственных животных в хозяйствах граждан в городских округах и городских поселениях, в процентах от общего поголовья соответствующего вида в хозяйствах граждан |
|---|--|-----------------------|--|--|---|
| | | личные подсобные | граждан, имеющих земельные участки для индивидуального жилищного строительства ¹⁾ | граждан, не имеющих земель, но имеющих сельскохозяйственных животных | |
| Молочный и мясной крупный рогатый скот | 3761 | 3184 | 577 | - | 5,6 |
| в том числе: | | | | | |
| взрослое поголовье | 1587 | 1221 | 366 | - | 7,3 |
| из него коровы | 1232 | 930 | 302 | - | 6,7 |
| молодняк (кроме телят до 1 года) | 882 | 853 | 29 | - | 5,5 |
| телята (до 1 года) | 1292 | 1110 | 182 | - | 4,4 |
| Молочный крупный рогатый скот | 3761 | 3184 | 577 | - | 5,6 |
| в том числе: | | | | | |
| взрослое поголовье | 1587 | 1221 | 366 | - | 7,3 |
| из него коровы | 1232 | 930 | 302 | - | 6,7 |
| молодняк (кроме телят до 1 года) | 882 | 853 | 29 | - | 5,5 |
| из него нетели | 45 | 44 | 1 | - | 4,0 |
| телята (до 1 года) | 1292 | 1110 | 182 | - | 4,4 |
| Мясной крупный рогатый скот | - | - | - | - | - |
| в том числе: | | | | | |
| взрослое поголовье | - | - | - | - | - |
| из него коровы | - | - | - | - | - |
| молодняк (кроме телят до 1 года) | - | - | - | - | - |
| телята (до 1 года) | - | - | - | - | - |
| Свиньи | 7973 | 7092 | 881 | - | 11,5 |
| в том числе: | | | | | |
| взрослое поголовье | 1585 | 1305 | 280 | - | 13,9 |
| из него свиноматки основные | 459 | 335 | 124 | - | 10,3 |
| молодняк | 6388 | 5787 | 601 | - | 11,0 |
| из него: | | | | | |
| молодняк старше 4 месяцев на откорме | 3959 | 3549 | 410 | - | 12,6 |
| поросята до 4 месяцев | 2429 | 2238 | 191 | - | 9,1 |
| Овцы и козы - всего | 6768 | 6168 | 600 | - | 11,1 |
| Овцы | 3337 | 3233 | 104 | - | 9,4 |
| в том числе: | | | | | |
| взрослое поголовье | 1960 | 1908 | 52 | - | 9,4 |
| из него овцематки и ярки старше 1 года | 1413 | 1391 | 22 | - | 9,4 |
| молодняк | 1377 | 1325 | 52 | - | 9,4 |
| Козы | 3431 | 2935 | 496 | - | 13,4 |
| в том числе: | | | | | |
| взрослое поголовье | 2062 | 1715 | 347 | - | 13,2 |
| из него козоматки и козочки старше 1 года | 1408 | 1243 | 165 | - | 11,6 |
| молодняк | 1369 | 1220 | 149 | - | 13,7 |

| | Личные подсобные и другие индивидуальные хозяйства граждан | в том числе хозяйства | | | Поголовье сельскохозяйственных животных в хозяйствах граждан в городских округах и городских поселениях, в процентах от общего поголовья соответствующего вида в хозяйствах граждан |
|--|--|-----------------------|--|---|---|
| | | личные подсобные | граждан, имеющих земельные участки для индивидуального жилищного строительства ¹⁾ | граждан, не имеющих земли, но имеющих сельскохозяйственных животных | |
| Птица - всего | 259018 | 232014 | 27004 | - | 14,6 |
| Птица сельскохозяйственная - всего | 258938 | 231944 | 26994 | - | 14,6 |
| в том числе: | | | | | |
| куры - всего | 205023 | 180953 | 24070 | - | 14,2 |
| из них: | | | | | |
| куры-несушки | 122326 | 103886 | 18440 | - | 14,0 |
| петухи | 10551 | 9324 | 1227 | - | 12,4 |
| молодняк кур (всех возрастов) | 72146 | 67743 | 4403 | - | 15,0 |
| куры яичных пород | 130555 | 112222 | 18333 | - | 12,9 |
| из них: | | | | | |
| куры-несушки | 86957 | 72564 | 14393 | - | 13,0 |
| петухи | 7336 | 6360 | 976 | - | 11,6 |
| молодняк кур (всех возрастов) | 36262 | 33298 | 2964 | - | 13,0 |
| куры мясных и мясо-яичных пород | 74468 | 68731 | 5737 | - | 17,4 |
| из них: | | | | | |
| куры-несушки | 35369 | 31322 | 4047 | - | 17,4 |
| петухи | 3215 | 2964 | 251 | - | 14,8 |
| молодняк кур (всех возрастов) | 35884 | 34445 | 1439 | - | 17,6 |
| из них бройлеры | 24187 | 23155 | 1032 | - | 21,3 |
| утки | 42489 | 40976 | 1513 | - | 17,0 |
| гуси | 9452 | 8436 | 1016 | - | 15,4 |
| индейки | 1882 | 1529 | 353 | - | 10,7 |
| цесарки | 92 | 50 | 42 | - | 6,3 |
| Лошади | 103 | 102 | 1 | - | 4,6 |
| в том числе: | | | | | |
| взрослое поголовье | 100 | 99 | 1 | - | 4,8 |
| из него кобылы | 52 | 52 | - | - | 4,2 |
| молодняк | 3 | 3 | - | - | 2,5 |
| из общего поголовья лошадей - рабочие лошади | 41 | 40 | 1 | - | 4,2 |
| Кролики домашние | 9958 | 7798 | 2160 | - | 12,6 |
| Пчелы медоносные (семьи), шт. | 8027 | 6397 | 1630 | - | 23,9 |

¹⁾ Хозяйства граждан, имеющие земельные участки площадью 4 и более соток и занимающиеся сельскохозяйственным производством.

84. СТРУКТУРА ПОГОЛОВЬЯ СЕЛЬСКОХОЗЯЙСТВЕННЫХ ЖИВОТНЫХ

(на 1 июля 2016 г.; в процентах от поголовья)

| | Сельскохозяйственные организации | в том | | |
|---|----------------------------------|---|-------------------|---|
| | | сельскохозяйственные организации, не относящиеся к субъектам малого предпринимательства | малые предприятия | из малые предприятия (без микропредприятий) |
| Крупный рогатый скот | 28,7 | 14,1 | 14,0 | 13,3 |
| Молочный и мясной крупный рогатый скот | 28,7 | 14,1 | 14,0 | 13,3 |
| в том числе: | | | | |
| взрослое поголовье | 33,9 | 15,5 | 18,0 | 17,1 |
| из него коровы | 34,4 | 15,2 | 18,7 | 17,8 |
| молодняк (кроме телят до 1 года) | 34,8 | 19,7 | 14,2 | 13,6 |
| телята (до 1 года) | 17,6 | 7,9 | 9,5 | 8,8 |
| Молочный крупный рогатый скот | 27,8 | 14,4 | 12,9 | 12,6 |
| в том числе: | | | | |
| взрослое поголовье | 33,5 | 15,9 | 17,2 | 16,7 |
| из него коровы | 34,2 | 15,6 | 18,2 | 17,7 |
| молодняк (кроме телят до 1 года) | 34,2 | 20,5 | 12,7 | 12,6 |
| из него нетели | 41,7 | 25,0 | 15,4 | 15,4 |
| телята (до 1 года) | 16,5 | 7,8 | 8,4 | 8,1 |
| Мясной крупный рогатый скот | 41,4 | 9,9 | 31,1 | 24,4 |
| в том числе: | | | | |
| взрослое поголовье | 40,2 | 9,8 | 30,3 | 22,7 |
| из него коровы | 36,9 | 10,3 | 26,6 | 19,2 |
| молодняк (кроме телят до 1 года) | 42,6 | 9,7 | 32,1 | 26,6 |
| телята (до 1 года) | 41,4 | 10,3 | 31,0 | 24,1 |
| Свиньи | 92,8 | 92,7 | 0,0 | 0,0 |
| в том числе: | | | | |
| взрослое поголовье | 96,9 | 96,9 | - | - |
| из него свиноматки основные | 91,6 | 91,6 | - | - |
| молодняк | 90,3 | 90,2 | 0,0 | 0,0 |
| из него: | | | | |
| молодняк старше 4 месяцев на откорме | 91,2 | 91,1 | - | - |
| поросята до 4 месяцев | 89,0 | 89,0 | - | - |
| Овцы и козы - всего | 8,4 | 0,9 | 6,1 | 3,4 |
| Овцы | 12,0 | 1,3 | 8,7 | 4,9 |
| в том числе: | | | | |
| взрослое поголовье | 10,8 | 1,1 | 8,4 | 4,9 |
| из него овцематки и ярки старше 1 года | 10,4 | 1,0 | 7,7 | 4,4 |
| молодняк | 13,6 | 1,5 | 9,3 | 5,0 |
| Козы | - | - | - | - |
| в том числе: | | | | |
| взрослое поголовье | - | - | - | - |
| из него козоматки и козочки старше 1 года | - | - | - | - |
| молодняк | - | - | - | - |
| Птица - всего | 77,7 | 77,3 | 0,3 | 0,0 |
| Птица сельскохозяйственная - всего | 77,6 | 77,5 | 0,0 | 0,0 |
| в том числе: | | | | |

ПО КАТЕГОРИЯМ ХОЗЯЙСТВ

сельскохозяйственных животных в хозяйствах всех категорий)

| числе | | Крестьянские (фермерские) хозяйства и индивидуальные предприниматели | в том числе | | Хозяйства населения | в том числе личные подсобные и другие индивидуальные хозяйства граждан |
|------------|---|--|-------------------------------------|--------------------------------|---------------------|--|
| них | подсобные сельскохозяйственные предприятия несельскохозяйственных организаций | | крестьянские (фермерские) хозяйства | индивидуальные предприниматели | | |
| 0,7 | 0,5 | 15,8 | 14,7 | 1,1 | 55,5 | 55,5 |
| 0,7 | 0,5 | 15,8 | 14,7 | 1,1 | 55,5 | 55,5 |
| 0,9 | 0,4 | | 16,8 | 0,8 | 48,5 | 48,5 |
| 1,0 | 0,4 | 19,3 | 18,4 | 0,9 | 46,3 | 46,3 |
| 0,5 | 1,0 | 19,3 | 17,2 | 2,1 | 45,9 | 45,9 |
| 0,6 | 0,2 | 10,8 | 10,4 | 0,4 | 71,5 | 71,5 |
| 0,3 | 0,5 | 13,1 | 12,0 | 1,0 | 59,1 | 59,1 |
| 0,5 | 0,4 | 14,7 | 13,9 | 0,8 | 51,8 | 51,8 |
| 0,5 | 0,5 | 16,2 | 15,3 | 0,9 | 49,5 | 49,5 |
| 0,1 | 1,0 | 16,3 | 14,0 | 2,2 | 49,5 | 49,5 |
| - | 1,3 | 29,6 | 29,1 | 0,5 | 28,7 | 28,7 |
| 0,3 | 0,2 | 8,6 | 8,3 | 0,3 | 74,9 | 74,9 |
| 6,7 | 0,3 | 58,6 | 57,1 | 1,6 | - | - |
| 7,6 | - | 59,8 | 59,2 | 0,6 | - | - |
| 7,4 | - | 63,1 | 62,4 | 0,6 | - | - |
| 5,6 | 0,8 | 57,4 | 56,4 | 1,0 | - | - |
| 6,9 | - | 58,6 | 54,7 | 3,9 | - | - |
| - | 0,1 | 0,2 | 0,1 | 0,1 | 7,0 | 7,0 |
| - | 0,0 | 0,1 | 0,0 | 0,0 | 3,0 | 3,0 |
| - | 0,1 | 0,4 | 0,2 | 0,3 | 8,0 | 8,0 |
| - | 0,1 | 0,2 | 0,2 | 0,1 | 9,4 | 9,4 |
| - | 0,1 | 0,3 | 0,2 | 0,1 | 8,5 | 8,5 |
| - | 0,1 | 0,2 | 0,0 | 0,1 | 10,8 | 10,8 |
| 2,7 | 1,4 | 20,4 | 17,9 | 2,6 | 71,2 | 71,2 |
| 3,8 | 2,0 | 29,0 | 25,3 | 3,6 | 59,1 | 59,1 |
| 3,5 | 1,4 | 30,3 | 26,9 | 3,4 | 58,9 | 58,9 |
| 3,4 | 1,7 | 34,6 | 30,4 | 4,3 | 54,9 | 54,9 |
| 4,3 | 2,8 | 27,0 | 23,1 | 3,9 | 59,4 | 59,4 |
| - | - | 0,5 | 0,4 | 0,1 | 99,5 | 99,5 |
| - | - | 0,5 | 0,4 | 0,1 | 99,5 | 99,5 |
| - | - | 0,5 | 0,4 | 0,1 | 99,5 | 99,5 |
| - | - | 0,6 | 0,5 | 0,0 | 99,4 | 99,4 |
| 0,3 | 0,1 | 0,9 | 0,8 | 0,1 | 21,5 | 21,5 |
| - | 0,1 | 0,8 | 0,8 | 0,1 | 21,5 | 21,5 |

| | Сельскохозяйственные организации | в том | | |
|--|----------------------------------|---|-------------------|---|
| | | сельскохозяйственные организации, не относящиеся к субъектам малого предпринимательства | малые предприятия | из малые предприятия (без микропредприятий) |
| куры - всего | 80,3 | 80,3 | - | - |
| из них: | | | | |
| куры-несушки | 8,8 | 8,4 | - | - |
| петухи | - | - | - | - |
| молодняк кур (всех возрастов) | 92,2 | 92,2 | - | - |
| куры яичных пород | 15,8 | 15,6 | - | - |
| из них: | | | | |
| куры-несушки | 11,0 | 10,6 | - | - |
| петухи | - | - | - | - |
| молодняк кур (всех возрастов) | 27,9 | 27,9 | - | - |
| куры мясных и мясо-яичных пород | 92,9 | 92,9 | - | - |
| из них: | | | | |
| куры-несушки | 0,5 | - | - | - |
| петухи | - | - | - | - |
| молодняк кур (всех возрастов) | 96,4 | 96,3 | - | - |
| из них бройлеры | 97,8 | 97,8 | - | - |
| утки | 0,6 | - | - | - |
| гуси | 5,4 | - | 4,1 | 4,1 |
| индейки | ... | ... | - | - |
| цесарки | - | - | - | - |
| Лошади | 15,3 | 8,6 | 5,3 | 4,1 |
| в том числе: | | | | |
| взрослое поголовье | 11,0 | 5,9 | 4,1 | 3,5 |
| из него кобылы | 10,9 | 6,5 | 3,6 | 3,0 |
| молодняк | 54,3 | 33,6 | 15,8 | 10,2 |
| из общего поголовья лошадей - рабочие лошади | 16,6 | 7,1 | 7,9 | 6,9 |
| Кролики домашние | 0,4 | - | - | - |
| Пчелы медоносные (семьи) | 0,5 | 0,2 | 0,3 | 0,3 |

| числе | | Крестьянские (фермерские) хозяйства и индивидуальные предприниматели | в том числе | | Хозяйства населения | в том числе личные подсобные и другие индивидуальные хозяйства граждан |
|------------------|---|--|-------------------------------------|--------------------------------|---------------------|---|
| них | подсобные сельскохозяйственные предприятия несельскохозяйственных организаций | | крестьянские (фермерские) хозяйства | индивидуальные предприниматели | | |
| микропредприятия | | | | | | |
| - | 0,1 | 0,7 | 0,7 | 0,0 | 19,0 | 19,0 |
| - | 0,4 | 2,9 | 2,8 | 0,1 | 88,3 | 88,3 |
| - | - | 1,0 | 0,8 | 0,2 | 99,0 | 99,0 |
| - | 0,0 | 0,4 | 0,3 | 0,0 | 7,4 | 7,4 |
| - | 0,3 | 2,7 | 2,5 | 0,2 | 81,4 | 81,4 |
| - | 0,4 | 3,6 | 3,5 | 0,1 | 85,4 | 85,4 |
| - | - | 1,2 | 1,0 | 0,2 | 98,8 | 98,8 |
| - | - | 1,3 | 0,9 | 0,4 | 70,7 | 70,7 |
| - | 0,0 | 0,3 | 0,3 | 0,0 | 6,7 | 6,7 |
| - | 0,5 | 0,1 | 0,1 | 0,0 | 99,4 | 99,4 |
| - | - | 0,2 | 0,2 | 0,0 | 99,8 | 99,8 |
| - | 0,0 | 0,3 | 0,3 | 0,0 | 3,3 | 3,3 |
| - | - | 0,3 | 0,3 | 0,0 | 1,9 | 1,9 |
| - | 0,6 | 2,0 | 1,5 | 0,4 | 97,4 | 97,4 |
| - | 1,3 | 4,6 | 3,5 | 1,1 | 90,0 | 90,0 |
| - | - | 2,0 | 1,9 | 0,0 | 5,9 | 5,9 |
| - | - | - | - | - | 100,0 | 100,0 |
| 1,1 | 1,4 | 1,4 | 1,4 | 0,1 | 83,3 | 83,3 |
| 0,6 | 1,0 | 1,6 | 1,5 | 0,1 | 87,4 | 87,4 |
| 0,6 | 0,8 | 1,2 | 1,2 | - | 87,9 | 87,9 |
| 5,7 | 4,9 | - | - | - | 45,7 | 45,7 |
| 1,0 | 1,6 | 2,8 | 2,6 | 0,2 | 80,6 | 80,6 |
| - | 0,4 | 10,3 | 9,7 | 0,6 | 89,4 | 89,4 |
| - | - | 1,0 | 0,1 | 0,9 | 98,5 | 98,5 |

85. СТРУКТУРА ПОГОЛОВЬЯ СЕЛЬСКОХОЗЯЙСТВЕННЫХ ЖИВОТНЫХ ПО ТИПАМ СЕЛЬСКОХОЗЯЙСТВЕННЫХ ОРГАНИЗАЦИЙ

(на 1 июля 2016 г.; в процентах от поголовья сельскохозяйственных животных в сельскохозяйственных организациях)

| | Сельскохозяйственные организации, не относящиеся к субъектам малого предпринимательства | Малые предприятия | в том числе | | Подсобные сельскохозяйственные предприятия несельскохозяйственных организаций |
|---|---|-------------------|--|------------------|---|
| | | | малые предприятия (без микропредприятий) | микропредприятия | |
| Крупный рогатый скот | 49,4 | 48,9 | 46,4 | 2,5 | 1,8 |
| Молочный и мясной крупный рогатый скот | 49,4 | 48,9 | 46,4 | 2,5 | 1,8 |
| в том числе: | | | | | |
| взрослое поголовье | 45,6 | 53,1 | 50,4 | 2,7 | 1,2 |
| из него коровы | 44,3 | 54,4 | 51,6 | 2,8 | 1,3 |
| молодняк (кроме телят до 1 года) | 56,5 | 40,7 | 39,1 | 1,5 | 2,8 |
| телята (до 1 года) | 45,1 | 53,7 | 50,2 | 3,5 | 1,2 |
| Молочный крупный рогатый скот | 51,8 | 46,3 | 45,2 | 1,1 | 1,9 |
| в том числе: | | | | | |
| взрослое поголовье | 47,4 | 51,3 | 49,9 | 1,4 | 1,3 |
| из него коровы | 45,5 | 53,1 | 51,6 | 1,5 | 1,4 |
| молодняк (кроме телят до 1 года) | 59,9 | 37,2 | 36,8 | 0,4 | 2,9 |
| из него нетели | 59,8 | 36,9 | 36,9 | - | 3,2 |
| телята (до 1 года) | 47,5 | 51,2 | 49,2 | 2,0 | 1,3 |
| Мясной крупный рогатый скот | 24,0 | 75,3 | 59,1 | 16,2 | 0,7 |
| в том числе: | | | | | |
| взрослое поголовье | 24,5 | 75,5 | 56,5 | 19,0 | - |
| из него коровы | 27,9 | 72,1 | 52,0 | 20,1 | - |
| молодняк (кроме телят до 1 года) | 22,9 | 75,3 | 62,3 | 13,0 | 1,8 |
| телята (до 1 года) | 25,0 | 75,0 | 58,3 | 16,7 | - |
| Свиньи | 99,9 | 0,0 | 0,0 | - | 0,1 |
| в том числе: | | | | | |
| взрослое поголовье | 100,0 | - | - | - | 0,0 |
| в том числе основного стада | 99,8 | - | - | - | 0,2 |
| из него свиноматки основные | 99,9 | - | - | - | 0,1 |
| молодняк | 99,9 | 0,0 | 0,0 | - | 0,1 |
| из него: | | | | | |
| молодняк старше 4 месяцев на откорме | 99,9 | - | - | - | 0,1 |
| поросята до 4 месяцев | 99,9 | - | - | - | 0,1 |
| Овцы и козы - всего | 10,6 | 72,9 | 40,9 | 32,0 | 16,5 |
| Овцы | 10,6 | 72,9 | 40,9 | 32,0 | 16,5 |
| в том числе: | | | | | |
| взрослое поголовье | 10,1 | 77,1 | 44,8 | 32,3 | 12,7 |
| из него овцематки и ярки старше 1 года | 9,4 | 74,1 | 42,0 | 32,1 | 16,5 |
| молодняк | 11,2 | 68,0 | 36,4 | 31,6 | 20,8 |
| Козы | - | - | - | - | - |
| в том числе: | | | | | |
| взрослое поголовье | - | - | - | - | - |
| из него козоматки и козочки старше 1 года | - | - | - | - | - |
| молодняк | - | - | - | - | - |

| | Сельскохозяйственные организации, не относящиеся к субъектам малого предпринимательства | Малые предприятия | в том числе | | Подсобные сельскохозяйственные предприятия несельскохозяйственных организаций |
|--|---|-------------------|--|------------------|---|
| | | | малые предприятия (без микропредприятий) | микропредприятия | |
| Козы | - | - | - | - | - |
| в том числе: | | | | | |
| взрослое поголовье | - | - | - | - | - |
| из него козوماتки и козочки старше 1 года | - | - | - | - | - |
| молодняк | - | - | - | - | - |
| Птица - всего | 99,5 | 0,4 | 0,0 | 0,3 | 0,1 |
| Птица сельскохозяйственная - всего | 99,8 | 0,0 | 0,0 | - | 0,1 |
| в том числе: | | | | | |
| куры - всего | 99,9 | - | - | - | 0,1 |
| из них: | | | | | |
| куры-несушки | 95,0 | - | - | - | 5,0 |
| петухи | - | - | - | - | - |
| молодняк кур (всех возрастов) | 100,0 | - | - | - | 0,0 |
| куры яичных пород | 98,3 | - | - | - | 1,7 |
| из них: | | | | | |
| куры-несушки | 96,0 | - | - | - | 4,0 |
| петухи | - | - | - | - | - |
| молодняк кур (всех возрастов) | 100,0 | - | - | - | - |
| куры мясных и мясо-яичных пород | 100,0 | - | - | - | 0,0 |
| из них: | | | | | |
| куры-несушки | - | - | - | - | 100,0 |
| петухи | - | - | - | - | - |
| молодняк кур (всех возрастов) | 100,0 | - | - | - | 0,0 |
| из них бройлеры | 100,0 | - | - | - | - |
| утки | - | - | - | - | 100,0 |
| гуси | - | 75,9 | 75,9 | - | 24,1 |
| индейки | ... | - | - | - | - |
| цесарки | - | - | - | - | - |
| Лошади | 56,4 | 34,3 | 27,0 | 7,4 | 9,3 |
| в том числе: | | | | | |
| взрослое поголовье | 53,4 | 37,1 | 31,4 | 5,7 | 9,5 |
| из него кобылы | 59,7 | 33,1 | 27,9 | 5,2 | 7,1 |
| молодняк | 61,8 | 29,2 | 18,8 | 10,4 | 9,0 |
| из общего поголовья лошадей - рабочие лошади | 42,6 | 47,5 | 41,6 | 5,9 | 9,9 |
| Кролики домашние | - | - | - | - | 100,0 |
| Пчелы медоносные (семьи) | 45,9 | 54,1 | 54,1 | - | - |

86. СТРУКТУРА ПОГОЛОВЬЯ СЕЛЬСКОХОЗЯЙСТВЕННЫХ ЖИВОТНЫХ

(на 1 июля 2016 г.; в процентах от общего поголовья)

| | Хозяйства всех категорий | в том | |
|---|--------------------------|----------------------------------|---|
| | | сельскохозяйственные организации | сельскохозяйственные организации, не относящиеся к субъектам малого предпринимательства |
| Крупный рогатый скот | 100 | 100 | 100 |
| Молочный и мясной крупный рогатый скот | 100 | 100 | 100 |
| в том числе: | | | |
| взрослое поголовье | 37,2 | 44,0 | 40,7 |
| из него коровы | 33,2 | 39,8 | 35,7 |
| молодняк (кроме телят до 1 года) | 28,9 | 35,2 | 40,3 |
| телята (до 1 года) | 33,9 | 20,8 | 19,0 |
| Молочный крупный рогатый скот | 94,0 | 91,3 | 95,8 |
| в том числе: | | | |
| взрослое поголовье | 34,8 | 40,7 | 39,1 |
| из него коровы | 31,0 | 37,0 | 34,1 |
| молодняк (кроме телят до 1 года) | 26,8 | 32,0 | 38,8 |
| из него нетели | 3,3 | 4,8 | 5,8 |
| телята (до 1 года) | 32,3 | 18,6 | 17,9 |
| Мясной крупный рогатый скот | 6,0 | 8,7 | 4,2 |
| в том числе: | | | |
| взрослое поголовье | 2,4 | 3,3 | 1,6 |
| из него коровы | 2,2 | 2,8 | 1,6 |
| молодняк (кроме телят до 1 года) | 2,1 | 3,2 | 1,5 |
| телята (до 1 года) | 1,5 | 2,2 | 1,1 |
| Свиньи | 100 | 100 | 100 |
| в том числе: | | | |
| взрослое поголовье | 38,0 | 39,6 | 39,7 |
| в том числе основного стада | X | 6,1 | 6,1 |
| из него свиноматки основные | 5,6 | 5,6 | 5,6 |
| молодняк | 62,0 | 60,4 | 60,3 |
| из него: | | | |
| молодняк старше 4 месяцев на откорме | 37,0 | 36,3 | 36,3 |
| поросята до 4 месяцев | 24,9 | 23,9 | 23,9 |
| Овцы и козы - всего | | | |
| Овцы | 100 | 100 | 100 |
| в том числе: | | | |
| взрослое поголовье | 58,9 | 53,3 | 50,8 |
| из него овцематки и ярки старше 1 года | 45,6 | 39,8 | 35,0 |
| молодняк | 41,1 | 46,7 | 49,2 |
| Козы | 100 | - | - |
| в том числе: | | | |
| взрослое поголовье | 61,1 | - | - |
| из него козوماتки и козочки старше 1 года | 47,5 | - | - |
| молодняк | 38,9 | - | - |

ПО ПОЛОВОЗРАСТНЫМ ГРУППАМ И ВИДАМ

соответствующего вида сельскохозяйственных животных)

| числе | | | | | | |
|-------------------|--|-------------|-------------------|--|--|---------------------|
| малые предприятия | из них | | | подсобные сельскохозяйственные предприятия не-сельскохозяйственных организаций | крестьянские (фермерские) хозяйства и индивидуальные предприниматели | хозяйства населения |
| | в том числе | | микро предприятия | | | |
| | малые предприятия (без микропредприятий) | | | | | |
| 100 | 100 | 100 | 100 | 100 | 100 | 100 |
| 100 | 100 | 100 | 100 | 100 | 100 | 100 |
| 47,9 | 47,9 | 48,2 | 30,6 | 41,4 | 32,5 | |
| 44,3 | 44,3 | 45,3 | 29,2 | 40,5 | 27,6 | |
| 29,2 | 29,6 | 21,9 | 55,7 | 35,3 | 23,9 | |
| 22,9 | 22,5 | 29,9 | 13,7 | 23,2 | 43,6 | |
| 86,6 | 88,9 | 42,6 | 96,7 | 77,6 | 100,0 | |
| 42,8 | 43,8 | 22,7 | 30,6 | 32,5 | 32,5 | |
| 40,2 | 41,1 | 22,2 | 29,2 | 31,8 | 27,6 | |
| 24,3 | 25,4 | 5,0 | 52,5 | 27,6 | 23,9 | |
| 3,6 | 3,8 | - | 8,7 | 6,1 | 1,7 | |
| 19,5 | 19,7 | 14,9 | 13,7 | 17,6 | 43,6 | |
| 13,4 | 11,1 | 57,4 | 3,3 | 22,4 | - | |
| 5,1 | 4,0 | 25,5 | - | 8,9 | - | |
| 4,1 | 3,1 | 23,0 | - | 8,7 | - | |
| 4,9 | 4,3 | 16,9 | 3,3 | 7,8 | - | |
| 3,4 | 2,8 | 15,0 | - | 5,7 | - | |
| 100 | 100 | - | 100 | 100 | 100 | |
| - | - | - | 16,0 | 17,1 | 16,4 | |
| - | - | - | 10,7 | 14,7 | X | |
| - | - | - | 3,2 | 13,3 | 6,4 | |
| 100,0 | 100,0 | - | 84,0 | 82,9 | 83,6 | |
| - | - | - | 35,6 | 60,2 | 45,1 | |
| - | - | - | 19,7 | 22,0 | 38,5 | |
| 100 | 100 | 100 | 100 | 100 | 100 | |
| 56,4 | 58,4 | 53,9 | 41,1 | 61,7 | 58,7 | |
| 40,4 | 40,8 | 40,0 | 39,8 | 54,6 | 42,5 | |
| 43,6 | 41,6 | 46,1 | 58,9 | 38,3 | 41,3 | |
| - | - | - | - | 100 | 100 | |
| - | - | - | - | 55,8 | 61,1 | |
| - | - | - | - | 51,9 | 47,5 | |
| - | - | - | - | 44,2 | 38,9 | |

ПОГОЛОВЬЕ СЕЛЬСКОХОЗЯЙСТВЕННЫХ ЖИВОТНЫХ

| | Хозяйства всех категорий | В том | |
|--|--------------------------|----------------------------------|---|
| | | сельскохозяйственные организации | сельскохозяйственные организации, не относящиеся к субъектам малого предпринимательства |
| | | | |
| Птица сельскохозяйственная - всего | 100 | 100 | 100 |
| в том числе: | | | |
| куры - всего | 92,4 | 95,6 | 95,7 |
| из них: | | | |
| куры-несушки | 12,0 | 1,4 | 1,3 |
| петухи | 1,0 | - | - |
| молодняк кур (всех возрастов) | 79,3 | 94,2 | 94,4 |
| куры яичных пород | 15,1 | 3,1 | 3,0 |
| из них: | | | |
| куры-несушки | 9,5 | 1,4 | 1,3 |
| петухи | 0,8 | - | - |
| молодняк кур (всех возрастов) | 4,8 | 1,7 | 1,7 |
| куры мясных и мясо-яичных пород | 77,3 | 92,5 | 92,6 |
| из них: | | | |
| куры-несушки | 2,5 | 0,0 | - |
| петухи | 0,3 | - | - |
| молодняк кур (всех возрастов) | 74,5 | 92,5 | 92,6 |
| из них бройлеры | 73,4 | 92,5 | 92,6 |
| утки | 3,1 | 0,0 | - |
| гуси | 0,8 | 0,1 | - |
| индейки | ... | ... | ... |
| цесарки | 0,0 | - | - |
| Лошади | 100 | 100 | 100 |
| в том числе: | | | |
| взрослое поголовье | 90,1 | 64,7 | 61,3 |
| из него кобылы | 53,0 | 37,7 | 40,0 |
| молодняк | 9,9 | 35,3 | 38,7 |
| из общего поголовья лошадей - рабочие лошади | 45,6 | 49,5 | 37,4 |

| числе | | | | | | |
|------------------------|---|------------|-----------------------|---|---|------------------------|
| малые пред- приятия | из них | | | подсобные сельско- хозяйственные предприятия не- сельскохозяйствен- ных организаций | крестьянские (фермерские) хозяйства и индивидуаль- ные предпри- ниматели | хозяйства населения |
| | в том числе | | микропредприя- тия | | | |
| | малые пред- приятия (без микропредприя- тий) | | | | | |
| 100 | 100 | - | 100 | 100 | 100 | |
| - | - | - | 67,0 | 79,2 | 81,4 | |
| - | - | - | 57,7 | 41,6 | 49,3 | |
| - | - | - | - | 1,2 | 4,8 | |
| - | - | - | 9,2 | 36,5 | 27,2 | |
| - | - | - | 45,4 | 49,9 | 57,1 | |
| - | - | - | 45,4 | 41,1 | 37,8 | |
| - | - | - | - | 1,1 | 3,6 | |
| - | - | - | - | 7,6 | 15,7 | |
| - | - | - | 21,6 | 29,3 | 24,2 | |
| - | - | - | 12,4 | 0,4 | 11,5 | |
| - | - | - | - | 0,1 | 1,2 | |
| - | - | - | 9,2 | 28,8 | 11,5 | |
| - | - | - | - | 28,4 | 6,4 | |
| - | - | - | 21,4 | 7,5 | 14,1 | |
| 100,0 | 100,0 | - | 11,6 | 4,6 | 3,5 | |
| - | - | - | - | 8,7 | 1,0 | |
| - | - | - | - | - | 0,1 | |
| 100 | 100 | 100 | 100 | 100 | 100 | |
| 70,0 | 75,5 | 50,0 | 65,8 | 100,0 | 94,5 | |
| 36,4 | 39,1 | 26,7 | 28,9 | 44,7 | 55,9 | |
| 30,0 | 24,5 | 50,0 | 34,2 | - | 5,5 | |
| 68,6 | 76,4 | 40,0 | 52,6 | 89,5 | 44,1 | |

**87. ПОГОЛОВЬЕ ПЛЕМЕННЫХ СЕЛЬСКОХОЗЯЙСТВЕННЫХ ЖИВОТНЫХ
КРЕСТЬЯНСКИХ (ФЕРМЕРСКИХ) ХОЗЯЙСТВАХ И У**
(на 1 июля 2016 г.; голов)

| | Сельскохозяйственные организации | в том | |
|---|----------------------------------|---|-------------------|
| | | сельскохозяйственные организации, не относящиеся к субъектам малого предпринимательства | малые предприятия |
| Крупный рогатый скот - всего | 13459 | 7985 | 5472 |
| Молочный и мясной крупный рогатый скот | 13459 | 7985 | 5472 |
| в том числе: | | | |
| взрослое поголовье | 6194 | 3205 | 2987 |
| из него коровы | 5671 | 2820 | 2851 |
| молодняк (кроме телят до 1 года) | 4570 | 3442 | 1128 |
| телята (до 1 года) | 2695 | 1338 | 1357 |
| Молочный крупный рогатый скот | 13036 | 7977 | 5057 |
| в том числе: | | | |
| взрослое поголовье | 5931 | 3197 | 2732 |
| из него коровы | 5527 | 2820 | 2707 |
| молодняк (кроме телят до 1 года) | 4485 | 3442 | 1043 |
| из него нетели | 759 | 550 | 209 |
| телята (до 1 года) | 2620 | 1338 | 1282 |
| Мясной крупный рогатый скот | 423 | 8 | 415 |
| в том числе: | | | |
| взрослое поголовье | 263 | 8 | 255 |
| из него коровы | 144 | - | 144 |
| молодняк (кроме телят до 1 года) | 85 | - | 85 |
| телята (до 1 года) | 75 | - | 75 |
| Свиньи | 24494 | 24494 | - |
| в том числе: | | | |
| взрослое поголовье | 3221 | 3221 | - |
| в том числе основного стада | 2911 | 2911 | - |
| из него свиноматки основные | 2671 | 2671 | - |
| молодняк | 21273 | 21273 | - |
| из него: | | | |
| поросята до 4 месяцев | 8394 | 8394 | - |
| Овцы и козы - всего | 1886 | 15 | 1871 |
| Овцы | 1886 | 15 | 1871 |
| в том числе: | | | |
| взрослое поголовье | 971 | - | 971 |
| из него овцематки и ярки старше 1 года | 654 | - | 654 |
| молодняк | 915 | 15 | 900 |
| Козы | - | - | - |
| в том числе: | | | |
| взрослое поголовье | - | - | - |
| из него козоматки и козочки старше 1 года | - | - | - |
| молодняк | - | - | - |

**В СЕЛЬСКОХОЗЯЙСТВЕННЫХ ОРГАНИЗАЦИЯХ,
ИНДИВИДУАЛЬНЫХ ПРЕДПРИНИМАТЕЛЕЙ**

| числе | | подсобные сель- скохозяйствен- ные предприятия несельскохозяй- ственных орга- низаций | Крестьянские (фермерские) хозяйства и индивидуаль- ные предпри- ниматели | в том числе | |
|---|-----------------------|--|---|---|--|
| из них | | | | крестьянские (фермерские) хозяйства | индивидуаль- ные предпри- ниматели |
| малые пред- приятия (без микропредпри- ятий) | микро- предприятия | | | | |
| 5046 | 426 | 2 | 672 | 672 | - |
| 5046 | 426 | 2 | 672 | 672 | - |
| 2784 | 203 | 2 | 353 | 353 | - |
| 2654 | 197 | - | 329 | 329 | - |
| 1043 | 85 | - | 246 | 246 | - |
| 1219 | 138 | - | 73 | 73 | - |
| 4920 | 137 | 2 | 641 | 641 | - |
| 2658 | 74 | 2 | 330 | 330 | - |
| 2633 | 74 | - | 310 | 310 | - |
| 1043 | - | - | 246 | 246 | - |
| 209 | - | - | 141 | 141 | - |
| 1219 | 63 | - | 65 | 65 | - |
| 126 | 289 | - | 31 | 31 | - |
| 126 | 129 | - | 23 | 23 | - |
| 21 | 123 | - | 19 | 19 | - |
| - | 85 | - | - | - | - |
| - | 75 | - | 8 | 8 | - |
| - | - | - | 18 | 16 | 2 |
| - | - | - | 18 | 16 | 2 |
| - | - | - | 16 | 16 | - |
| - | - | - | 16 | 16 | - |
| - | - | - | - | - | - |
| - | - | - | - | - | - |
| 8 | 1863 | - | 253 | 250 | 3 |
| 8 | 1863 | - | 253 | 250 | 3 |
| 8 | 963 | - | 250 | 250 | - |
| - | 654 | - | 250 | 250 | - |
| - | 900 | - | 3 | - | 3 |
| - | - | - | - | - | - |
| - | - | - | - | - | - |
| - | - | - | - | - | - |
| - | - | - | - | - | - |

| | Сельскохозяйственные организации | в том | |
|---|----------------------------------|---|-------------------|
| | | сельскохозяйственные организации, не относящиеся к субъектам малого предпринимательства | малые предприятия |
| Птица - всего | - | - | - |
| Птица сельскохозяйственная - всего | - | - | - |
| в том числе: | | | |
| куры - всего | - | - | - |
| из них: | | | |
| куры-несушки | - | - | - |
| петухи | - | - | - |
| молодняк кур (всех возрастов) | - | - | - |
| куры яичных пород | - | - | - |
| из них: | | | |
| куры-несушки | - | - | - |
| петухи | - | - | - |
| молодняк кур (всех возрастов) | - | - | - |
| куры мясных и мясо-яичных пород | - | - | - |
| из них: | | | |
| куры-несушки | - | - | - |
| петухи | - | - | - |
| молодняк кур (всех возрастов) | - | - | - |
| из них бройлеры | - | - | - |
| утки | - | - | - |
| гуси | - | - | - |
| индейки | - | - | - |
| цесарки | - | - | - |
| Лошади | 117 | 114 | 3 |
| в том числе: | | | |
| взрослое поголовье | 58 | 57 | 1 |
| из него кобылы | 40 | 40 | - |
| молодняк | 59 | 57 | 2 |
| Кролики домашние | - | - | - |
| Пчелы медоносные (семьи), шт. | - | - | - |

| числе | | подсобные сельскохозяйственные предприятия несельскохозяйственных организаций | Крестьянские (фермерские) хозяйства и индивидуальные предприниматели | в том числе | |
|--|------------------|---|--|-------------------------------------|--------------------------------|
| из них | микропредприятия | | | крестьянские (фермерские) хозяйства | индивидуальные предприниматели |
| малые предприятия (без микропредприятий) | | | | | |
| - | - | - | 3710 | 3710 | - |
| - | - | - | 3710 | 3710 | - |
| - | - | - | 1500 | 1500 | - |
| - | - | - | 1500 | 1500 | - |
| - | - | - | - | - | - |
| - | - | - | - | - | - |
| - | - | - | 1500 | 1500 | - |
| - | - | - | 1500 | 1500 | - |
| - | - | - | - | - | - |
| - | - | - | - | - | - |
| - | - | - | - | - | - |
| - | - | - | - | - | - |
| - | - | - | - | - | - |
| - | - | - | - | - | - |
| - | - | - | - | - | - |
| - | - | - | - | - | - |
| - | - | - | - | - | - |
| - | - | - | - | - | - |
| - | - | - | - | - | - |
| - | - | - | - | - | - |
| - | - | - | 2210 | 2210 | - |
| - | - | - | - | - | - |
| 2 | 1 | - | - | - | - |
| - | 1 | - | - | - | - |
| - | - | - | - | - | - |
| 2 | - | - | - | - | - |
| - | - | - | 325 | 280 | 45 |
| - | - | - | 60 | - | 60 |

88. УДЕЛЬНЫЙ ВЕС ПОГОЛОВЬЯ ПЛЕМЕННЫХ СЕЛЬСКОХОЗЯЙСТВЕННЫХ

(на 1 июля 2016 г.; в процентах от общего поголовья)

| | Сельскохозяйственные организации | в том | |
|---|----------------------------------|---|-------------------|
| | | сельскохозяйственные организации, не относящиеся к субъектам малого предпринимательства | малые предприятия |
| Крупный рогатый скот | 39,0 | 46,9 | 32,5 |
| Молочный и мясной крупный рогатый скот | 39,0 | 46,9 | 32,5 |
| в том числе: | | | |
| взрослое поголовье | 40,8 | 46,3 | 37,0 |
| из него коровы | 41,3 | 46,4 | 38,2 |
| молодняк (кроме телят до 1 года) | 37,7 | 50,2 | 22,9 |
| телята (до 1 года) | 37,6 | 41,3 | 35,2 |
| Молочный крупный рогатый скот | 41,4 | 48,9 | 34,7 |
| в том числе: | | | |
| взрослое поголовье | 42,2 | 48,1 | 37,9 |
| из него коровы | 43,3 | 48,5 | 40,0 |
| молодняк (кроме телят до 1 года) | 40,7 | 52,1 | 25,4 |
| из него нетели | 46,2 | 56,0 | 34,4 |
| телята (до 1 года) | 40,8 | 43,9 | 39,0 |
| Мясной крупный рогатый скот | 14,1 | 1,1 | 18,4 |
| в том числе: | | | |
| взрослое поголовье | 23,1 | 2,9 | 29,7 |
| из него коровы | 14,9 | - | 20,6 |
| молодняк (кроме телят до 1 года) | 7,7 | - | 10,3 |
| телята (до 1 года) | 9,9 | - | 13,2 |
| Свиньи | 2,6 | 2,7 | - |
| в том числе: | | | |
| взрослое поголовье | 0,9 | 0,9 | - |
| в том числе основного стада | 5,2 | 5,2 | - |
| из него свиноматки основные | 5,2 | 5,2 | - |
| молодняк | 3,8 | 3,8 | - |
| из него: | | | |
| поросята до 4 месяцев | 3,8 | 3,8 | - |
| Овцы и козы - всего | 26,2 | 2,0 | 35,6 |
| Овцы | 26,2 | 2,0 | 35,6 |
| в том числе: | | | |
| взрослое поголовье | 25,3 | - | 32,8 |
| из него овцематки и ярки старше 1 года | 22,8 | - | 30,8 |
| молодняк | 27,2 | 4,0 | 39,3 |
| Козы | - | - | - |
| в том числе: | | | |
| взрослое поголовье | - | - | - |
| из него козوماتки и козочки старше 1 года | - | - | - |
| молодняк | - | - | - |

ЖИВОТНЫХ ПО КАТЕГОРИЯМ ХОЗЯЙСТВ

(соответствующей категории хозяйств)

| числе | | | Крестьянские (фермерские) хозяйства и индивидуальные предприниматели | в том числе | |
|--|------------------|---|--|-------------------------------------|--------------------------------|
| из них | | подсобные сельскохозяйственные предприятия несельскохозяйственных организаций | | крестьянские (фермерские) хозяйства | индивидуальные предприниматели |
| малые предприятия (без микропредприятий) | микропредприятия | | | | |
| 31,5 | 50,4 | 0,3 | 3,5 | 3,8 | - |
| 31,5 | 50,4 | 0,3 | 3,5 | 3,8 | - |
| 36,4 | 49,8 | 1,1 | | 4,7 | - |
| 37,5 | 51,4 | - | 4,3 | 4,5 | - |
| 22,0 | 45,9 | - | 3,7 | 4,1 | - |
| 33,9 | 54,5 | - | 1,7 | 1,7 | - |
| 34,6 | 38,1 | 0,3 | 4,3 | 4,7 | - |
| 37,9 | 38,5 | 1,1 | 5,3 | 5,7 | - |
| 40,0 | 39,4 | - | 5,1 | 5,4 | - |
| 25,7 | - | - | 4,7 | 5,4 | - |
| 34,4 | - | - | 12,1 | 12,3 | - |
| 38,6 | 50,0 | - | 1,9 | 2,0 | - |
| 7,1 | 59,5 | - | 0,7 | 0,7 | - |
| 19,6 | 59,7 | - | 1,4 | 1,4 | - |
| 4,2 | 63,1 | - | 1,1 | 1,2 | - |
| - | 59,4 | - | - | - | - |
| - | 59,1 | - | 0,7 | 0,8 | - |
| - | - | - | 1,0 | 1,4 | 0,3 |
| - | - | - | 5,9 | 10,2 | 1,3 |
| - | - | - | 6,1 | 13,8 | - |
| - | - | - | 6,8 | 17,6 | - |
| - | - | - | - | - | - |
| - | - | - | - | - | - |
| 0,3 | 80,9 | - | 1,4 | 1,6 | 0,1 |
| 0,3 | 80,9 | - | 1,5 | 1,6 | 0,1 |
| 0,5 | 77,6 | - | 2,3 | 2,6 | - |
| - | 71,0 | - | 2,6 | 3,0 | - |
| - | 84,7 | - | 0,0 | - | 0,3 |
| - | - | - | - | - | - |
| - | - | - | - | - | - |
| - | - | - | - | - | - |
| - | - | - | - | - | - |

| | Сельскохозяйственные организации | в том | |
|---|----------------------------------|---|-------------------|
| | | сельскохозяйственные организации, не относящиеся к субъектам малого предпринимательства | малые предприятия |
| Птица - всего | - | - | - |
| Птица сельскохозяйственная - всего | - | - | - |
| в том числе: | | | |
| куры - всего | - | - | - |
| из них: | | | |
| куры-несушки | - | - | - |
| петухи | - | - | - |
| молодняк кур (всех возрастов) | - | - | - |
| куры яичных пород | - | - | - |
| из них: | | | |
| куры-несушки | - | - | - |
| петухи | - | - | - |
| молодняк кур (всех возрастов) | - | - | - |
| куры мясных и мясо-яичных пород | - | - | - |
| из них: | | | |
| куры-несушки | - | - | - |
| петухи | - | - | - |
| молодняк кур (всех возрастов) | - | - | - |
| из них бройлеры | - | - | - |
| утки | - | - | - |
| гуси | - | - | - |
| индейки | - | - | - |
| цесарки | - | - | - |
| Лошади | 28,7 | 49,6 | 2,1 |
| в том числе: | | | |
| взрослое поголовье | 22,0 | 40,4 | 1,0 |
| из него кобылы | 26,0 | 43,5 | - |
| молодняк | 41,0 | 64,0 | 4,8 |
| Кролики домашние | - | - | - |
| Пчелы медоносные (семьи) | - | - | - |

| числе | | | Крестьянские (фермерские) хозяйства и индивидуаль- ные предпри- ниматели | в том числе | |
|---|-----------------------|--|---|---|--|
| из них | | подсобные сель- скохозяйствен- ные предприятия несельскохозяй- ственных орга- низаций | | крестьянские (фермерские) хозяйства | индивидуаль- ные предпри- ниматели |
| малые предприятия (без микро- предприятий) | микро- предприятия | | | | |
| - | - | - | 5,1 | 5,6 | - |
| - | - | - | 5,4 | 5,9 | - |
| - | - | - | 2,8 | 3,0 | - |
| - | - | - | 5,3 | 5,5 | - |
| - | - | - | - | - | - |
| - | - | - | - | - | - |
| - | - | - | 4,4 | 4,8 | - |
| - | - | - | 5,4 | 5,5 | - |
| - | - | - | - | - | - |
| - | - | - | - | - | - |
| - | - | - | - | - | - |
| - | - | - | - | - | - |
| - | - | - | - | - | - |
| - | - | - | - | - | - |
| - | - | - | - | - | - |
| - | - | - | - | - | - |
| - | - | - | - | - | - |
| - | - | - | 37,5 | 38,4 | - |
| - | - | - | - | - | - |
| 1,8 | 3,3 | - | - | - | - |
| - | 6,7 | - | - | - | - |
| - | - | - | - | - | - |
| 7,4 | - | - | - | - | - |
| - | - | - | 3,6 | 3,3 | 9,3 |
| - | - | - | 18,4 | - | 19,5 |

89. ГРУППИРОВКА СЕЛЬСКОХОЗЯЙСТВЕННЫХ ОРГАНИЗАЦИЙ ПО ПОГОЛОВЬЮ КРУПНОГО РОГАТОГО СКОТА
(на 1 июля 2016 г.)

| | Число сельскохозяйственных организаций | | | Поголовье крупного рогатого скота | | | |
|-----------------------------------|--|-----------------------------|---|-----------------------------------|---------------------------------|--------------------------------------|---------------------------------------|
| | всего | в процентах | | всего, голов | в процентах от общего поголовья | в среднем на одну организацию, голов | на 100 га сельскохозяйственных, голов |
| | | от общего числа организаций | от числа организаций, имевших поголовье | | | | |
| Сельскохозяйственные организации: | | | | | | | |
| имевшие поголовье, голов | | | | | | | |
| до 101 | 15 | 4,0 | 24,2 | 479 | 1,4 | 32 | 1 |
| 101 - 300 | 11 | 3,0 | 17,7 | 2305 | 6,7 | 210 | 5 |
| 301 - 500 | 10 | 2,7 | 16,1 | 3976 | 11,5 | 398 | 8 |
| 501 - 1000 | 17 | 4,6 | 27,4 | 11513 | 33,4 | 677 | 10 |
| 1001 - 1500 | 4 | 1,1 | 6,5 | 5281 | 15,3 | 1320 | 21 |
| 1501 - 3000 | 4 | 1,1 | 6,5 | 7809 | 22,7 | 1952 | 25 |
| 3001 - 5000 | 1 | 0,3 | 1,6 | 3112 | 9,0 | 3112 | 40 |
| свыше 5000 | - | - | - | - | - | - | - |
| всего | 62 | 16,7 | 100,0 | 34475 | 100,0 | 556 | 11 |
| не имевшие поголовья | 309 | 83,3 | х | х | х | х | х |
| Итого | 371 | 100,0 | х | 34475 | 100,0 | 93 | 2 |

90. ГРУППИРОВКА СЕЛЬСКОХОЗЯЙСТВЕННЫХ ОРГАНИЗАЦИЙ ПО ПОГОЛОВЬЮ КОРОВ

(на 1 июля 2016 г)

| | Число сельскохозяйственных организаций | | | Поголовье коров | | | |
|-----------------------------------|--|-----------------------------|---|-----------------|---------------------------------|--------------------------------------|--------------------------------|
| | всего | в процентах | | всего, голов | в процентах от общего поголовья | в среднем на одну организацию, голов | на 100 га сельхозугодий, голов |
| | | от общего числа организаций | от числа организаций, имевших поголовье | | | | |
| Сельскохозяйственные организации: | | | | | | | |
| имевшие поголовье, голов | | | | | | | |
| до 101 | 17 | 4,6 | 31,5 | 802 | 5,8 | 47 | 2 |
| 101 - 300 | 26 | 7,0 | 48,1 | 5278 | 38,4 | 203 | 4 |
| 301 - 500 | 5 | 1,3 | 9,3 | 1859 | 13,5 | 372 | 4 |
| 501 - 700 | 1 | 0,3 | 1,9 | 700 | 5,1 | 700 | 35 |
| 701 - 1000 | 3 | 0,8 | 5,6 | 2675 | 19,5 | 892 | 8 |
| 1001 - 1500 | 2 | 0,5 | 3,7 | 2413 | 17,6 | 1207 | 48 |
| свыше 1500 | - | - | - | - | - | - | - |
| всего | 54 | 14,6 | 100,0 | 13727 | 100,0 | 254 | 5 |
| не имевшие поголовья | 317 | 85,4 | х | х | х | х | х |
| Итого | 371 | 100,0 | х | 13727 | 100,0 | 37 | 1 |

91. ГРУППИРОВКА СЕЛЬСКОХОЗЯЙСТВЕННЫХ ОРГАНИЗАЦИЙ ПО ПОГОЛОВЬЮ СВИНЕЙ
(на 1 июля 2016 г.)

| | Число сельскохозяйственных организаций | | | Поголовье свиней | | | |
|-----------------------------------|--|-----------------------------|---|------------------|---------------------------------|--------------------------------------|------------------------|
| | всего | в процентах | | всего, голов | в процентах от общего поголовья | в среднем на одну организацию, голов | на 100 га пашни, голов |
| | | от общего числа организаций | от числа организаций, имевших поголовье | | | | |
| Сельскохозяйственные организации: | | | | | | | |
| имевшие поголовье, голов | | | | | | | |
| до 201 | 6 | 1,6 | 31,6 | 511 | 0,1 | 85 | 28 |
| 201 - 300 | 2 | 0,5 | 10,5 | 419 | 0,0 | 210 | 67 |
| 301 - 500 | - | - | - | - | - | - | - |
| 501 - 700 | 1 | 0,3 | 5,3 | 615 | 0,1 | 615 | 7 |
| 701 - 1000 | - | - | - | - | - | - | - |
| 1001 - 5000 | 2 | 0,5 | 10,5 | 5666 | 0,6 | 2833 | 54 |
| 5001 - 10000 | 1 | 0,3 | 5,3 | 9859 | 1,1 | 9859 | 93 |
| 10001 - 25000 | - | - | - | - | - | - | - |
| свыше 25000 | 7 | 1,9 | 36,8 | 908093 | 98,2 | 129728 | 11089 |
| всего | 19 | 5,1 | 100,0 | 925163 | 100,0 | 48693 | 2259 |
| не имевшие поголовья | 352 | 94,9 | х | х | х | х | х |
| Итого | 371 | 100,0 | х | 925163 | 100,0 | 2494 | 63 |

92.ГРУППИРОВКА СЕЛЬСКОХОЗЯЙСТВЕННЫХ ОРГАНИЗАЦИЙ ПО ПОГОЛОВЬЮ ОВЕЦ И КОЗ
(на 1 июля 2016 г.)

| | Число сельскохозяйственных организаций | | | Поголовье овец и коз | | | |
|-----------------------------------|--|-----------------------------|---|----------------------|---------------------------------|--------------------------------------|--------------------------------|
| | всего | в процентах | | всего, голов | в процентах от общего поголовья | в среднем на одну организацию, голов | на 100 га сельхозугодий, голов |
| | | от общего числа организаций | от числа организаций, имевших поголовье | | | | |
| Сельскохозяйственные организации: | | | | | | | |
| имевшие поголовье, голов | | | | | | | |
| до 101 | 6 | 1,6 | 33,3 | 261 | 3,6 | 44 | 1 |
| 101 - 300 | 5 | 1,3 | 27,8 | 1166 | 16,2 | 233 | 5 |
| 301 - 700 | 4 | 1,1 | 22,2 | 1924 | 26,7 | 481 | 10 |
| 701 - 1500 | 2 | 0,5 | 11,1 | 1991 | 27,6 | 996 | 23 |
| 1501 - 3000 | 1 | 0,3 | 5,6 | 1863 | 25,9 | 1863 | 722 |
| 3001 - 5000 | - | - | - | - | - | - | - |
| 5001 - 10000 | - | - | - | - | - | - | - |
| 10001 - 15000 | - | - | - | - | - | - | - |
| свыше 15000 | - | - | - | - | - | - | - |
| всего | 18 | 4,9 | 100,0 | 7205 | 100,0 | 400 | 8 |
| не имевшие поголовья | 353 | 95,1 | х | х | х | х | х |
| Итого | 371 | 100,0 | х | 7205 | 100,0 | 19 | 0 |

93. ГРУППИРОВКА СЕЛЬСКОХОЗЯЙСТВЕННЫХ ОРГАНИЗАЦИЙ ПО ПОГОЛОВЬЮ ПТИЦЫ
(на 1 июля 2016 г.)

| | Число сельскохозяйственных организаций | | | Поголовье птицы | | | |
|-----------------------------------|--|-----------------------------|---|-----------------|---------------------------------|--------------------------------------|--|
| | всего | в процентах | | всего, голов | в процентах от общего поголовья | в среднем на одну организацию, голов | на 100 га посевной площади зерновых культур, голов |
| | | от общего числа организаций | от числа организаций, имевших поголовье | | | | |
| Сельскохозяйственные организации: | | | | | | | |
| имевшие поголовье, голов | | | | | | | |
| до 301 | - | - | - | - | - | - | - |
| 301 - 3000 | 6 | 1,6 | 54,5 | 10347 | 0,2 | 1725 | 190 |
| 3001 - 10000 | - | - | - | - | - | - | - |
| 10001 - 50000 | 2 | 0,5 | 18,2 | 63387 | 1,0 | 31694 | - |
| 50001 - 100000 | - | - | - | - | - | - | - |
| 100001 - 150000 | - | - | - | - | - | - | - |
| 150001 - 300000 | 2 | 0,5 | 18,2 | 427735 | 6,7 | 213868 | 16547 |
| 300001 - 600000 | - | - | - | - | - | - | - |
| свыше 600000 | 1 | 0,3 | 9,1 | 5907843 | 92,2 | 5907843 | - |
| всего | 11 | 3,0 | 100,0 | 6409312 | 100,0 | 582665 | 79857 |
| не имевшие поголовья | 360 | 97,0 | х | х | х | х | х |
| Итого | 371 | 100,0 | х | 6409312 | 100,0 | 17276 | 834 |

**94. ГРУППИРОВКА ПОДСОБНЫХ СЕЛЬСКОХОЗЯЙСТВЕННЫХ ПРЕДПРИЯТИЙ
НЕСЕЛЬСКОХОЗЯЙСТВЕННЫХ ОРГАНИЗАЦИЙ ПО ПОГОЛОВЬЮ
КРУПНОГО РОГАТОГО СКОТА**
(на 1 июля 2016 г.)

| | Число подсобных сельскохозяйственных предприятий не-сельскохозяйственных организаций | | | Поголовье крупного рогатого скота | | | |
|---|--|-----------------------------|---|-----------------------------------|---------------------------------|--------------------------------------|--------------------------------|
| | всего | в процентах | | всего, голов | в процентах от общего поголовья | в среднем на одно предприятие, голов | на 100 га сельхозугодий, голов |
| | | от общего числа предприятий | от числа предприятий, имевших поголовье | | | | |
| Подсобные сельскохозяйственные предприятия не-сельскохозяйственных организаций: | | | | | | | |
| имевшие поголовье, голов до 31 | 3 | 10,0 | 50,0 | 44 | 7,2 | 15 | 14 |
| 31 - 50 | 1 | 3,3 | 16,7 | 31 | 5,1 | 31 | 10 |
| 51 - 100 | 1 | 3,3 | 16,7 | 52 | 8,5 | 52 | 15 |
| 101 - 300 | - | - | - | - | - | - | - |
| 301 - 500 | 1 | 3,3 | 16,7 | 485 | 79,2 | 485 | 11 |
| 501 - 1000 | - | - | - | - | - | - | - |
| 1001 - 1500 | - | - | - | - | - | - | - |
| свыше 1500 | - | - | - | - | - | - | - |
| всего | 6 | 20,0 | 100,0 | 612 | 100,0 | 102 | 11 |
| не имеющие поголовья | 24 | 80,0 | х | х | х | х | х |
| Итого | 30 | 100,0 | х | 612 | 100,0 | 20 | 2 |

**95. ГРУППИРОВКА ПОДСОБНЫХ СЕЛЬСКОХОЗЯЙСТВЕННЫХ ПРЕДПРИЯТИЙ
НЕСЕЛЬСКОХОЗЯЙСТВЕННЫХ ОРГАНИЗАЦИЙ ПО ПОГОЛОВЬЮ КОРОВ**
(на 1 июля 2016 г.)

| | Число подсобных сельскохозяйственных предприятий несельскохозяйственных организаций | | | Поголовье коров | | | |
|---|---|-----------------------------|---|-----------------|---------------------------------|--------------------------------------|--------------------------------|
| | всего | в процентах | | всего, голов | в процентах от общего поголовья | в среднем на одно предприятие, голов | на 100 га сельхозугодий, голов |
| | | от общего числа предприятий | от числа предприятий, имевших поголовье | | | | |
| Подсобные сельскохозяйственные предприятия несельскохозяйственных организаций: имевшие поголовье, голов | | | | | | | |
| до 31 | 4 | 13,3 | 80,0 | 42 | 23,5 | 11 | 6 |
| 31 - 50 | - | - | - | - | - | - | - |
| 51 - 100 | - | - | - | - | - | - | - |
| 101 - 300 | 1 | 3,3 | 20,0 | 137 | 76,5 | 137 | 3 |
| 301 - 500 | - | - | - | - | - | - | - |
| свыше 500 | - | - | - | - | - | - | - |
| всего | 5 | 16,7 | 100,0 | 179 | 100,0 | 36 | 3 |
| не имеющие поголовья | 25 | 83,3 | х | х | х | х | х |
| Итого | 30 | 100,0 | х | 179 | 100,0 | 6 | 1 |

96. ГРУППИРОВКА ПОДСОБНЫХ СЕЛЬСКОХОЗЯЙСТВЕННЫХ ПРЕДПРИЯТИЙ НЕСЕЛЬСКОХОЗЯЙСТВЕННЫХ ОРГАНИЗАЦИЙ ПО ПОГОЛОВЬЮ СВИНЕЙ
(на 1 июля 2016 г.)

| | Число подсобных сельскохозяйственных предприятий несельскохозяйственных организаций | | | Поголовье свиней | | | |
|---|---|-----------------------------|---|------------------|---------------------------------|--------------------------------------|------------------------|
| | всего | в процентах | | всего, голов | в процентах от общего поголовья | в среднем на одно предприятие, голов | на 100 га пашни, голов |
| | | от общего числа предприятий | от числа предприятий, имевших поголовье | | | | |
| Подсобные сельскохозяйственные предприятия несельскохозяйственных организаций: имевшие поголовье, голов | | | | | | | |
| до 51 | - | - | - | - | - | - | - |
| 51 - 100 | 3 | 10,0 | 42,9 | 220 | 24,0 | 73 | 120 |
| 101- 200 | 2 | 6,7 | 28,6 | 276 | 30,2 | 138 | 114 |
| 201 - 300 | 2 | 6,7 | 28,6 | 419 | 45,8 | 210 | 67 |
| 301 - 500 | - | - | - | - | - | - | - |
| 501- 700 | - | - | - | - | - | - | - |
| 701- 1000 | - | - | - | - | - | - | - |
| свыше 1000 | - | - | - | - | - | - | - |
| всего | 7 | 23,3 | 100,0 | 915 | 100,0 | 131 | 87 |
| не имеющие поголовья | 23 | 76,7 | х | х | х | х | х |
| Итого | 30 | 100,0 | х | 915 | 100,0 | 31 | 4 |

**97. ГРУППИРОВКА ПОДСОБНЫХ СЕЛЬСКОХОЗЯЙСТВЕННЫХ ПРЕДПРИЯТИЙ
НЕСЕЛЬСКОХОЗЯЙСТВЕННЫХ ОРГАНИЗАЦИЙ ПО ПОГОЛОВЬЮ ОВЕЦ И КОЗ**
(на 1 июля 2016 г.)

| | Число подсобных сельскохозяйственных предприятий не-сельскохозяйственных организаций | | | Поголовье овец и коз | | | |
|---|--|-----------------------------|---|----------------------|---------------------------------|--------------------------------------|--------------------------------|
| | всего | в процентах | | всего, голов | в процентах от общего поголовья | в среднем на одно предприятие, голов | на 100 га сельхозугодий, голов |
| | | от общего числа предприятий | от числа предприятий, имевших поголовье | | | | |
| Подсобные сельскохозяйственные предприятия не-сельскохозяйственных организаций: | | | | | | | |
| имевшие поголовье, голов | | | | | | | |
| до 31 | 1 | 3,3 | 33,3 | 5 | 0,4 | 5 | 7 |
| 31- 50 | - | - | - | - | - | - | - |
| 51- 100 | 1 | 3,3 | 33,3 | 92 | 7,7 | 92 | 36 |
| 101- 300 | - | - | - | - | - | - | - |
| 301 - 700 | - | - | - | - | - | - | - |
| 701- 1500 | 1 | 3,3 | 33,3 | 1092 | 91,8 | 1092 | - |
| 1501 - 3000 | - | - | - | - | - | - | - |
| свыше 3000 | - | - | - | - | - | - | - |
| всего | 3 | 10,0 | 100,0 | 1189 | 100,0 | 396 | 360 |
| не имеющие поголовья | 27 | 90,0 | х | х | х | х | х |
| Итого | 30 | 100,0 | х | 1189 | 100,0 | 40 | 4 |

**98. ГРУППИРОВКА ПОДСОБНЫХ СЕЛЬСКОХОЗЯЙСТВЕННЫХ ПРЕДПРИЯТИЙ
НЕСЕЛЬСКОХОЗЯЙСТВЕННЫХ ОРГАНИЗАЦИЙ ПО ПОГОЛОВЬЮ ПТИЦЫ**
(на 1 июля 2016 г.)

| | Число подсобных сельскохозяйственных предприятий не-сельскохозяйственных организаций | | | Поголовье птицы | | | |
|---|--|-----------------------------|---|-----------------|---------------------------------|--------------------------------------|--|
| | всего | в процентах | | всего, голов | в процентах от общего поголовья | в среднем на одно предприятие, голов | на 100 га посеваемой площади зерновых культур, голов |
| | | от общего числа предприятий | от числа предприятий, имевших поголовье | | | | |
| Подсобные сельскохозяйственные предприятия не-сельскохозяйственных организаций: | | | | | | | |
| имевшие поголовье, голов | | | | | | | |
| до 51 | - | - | - | - | - | - | - |
| 51- 100 | - | - | - | - | - | - | - |
| 101- 300 | - | - | - | - | - | - | - |
| 301 - 1000 | 1 | 3,3 | 20,0 | 936 | 12,4 | 936 | - |
| 1001 - 3000 | 4 | 13,3 | 80,0 | 6637 | 87,6 | 1659 | - |
| 3001 - 5000 | - | - | - | - | - | - | - |
| 5001 - 10000 | - | - | - | - | - | - | - |
| 10001 - 50000 | - | - | - | - | - | - | - |
| свыше 50000 | - | - | - | - | - | - | - |
| всего | 5 | 16,7 | 100,0 | 7573 | 100,0 | 1515 | - |
| не имевшие поголовья | 25 | 83,3 | х | х | х | х | х |
| Итого | 30 | 100,0 | х | 7573 | 100,0 | 252 | 55 |

**99. ГРУППИРОВКА КРЕСТЬЯНСКИХ (ФЕРМЕРСКИХ) ХОЗЯЙСТВ И ИНДИВИДУАЛЬНЫХ
ПРЕДПРИНИМАТЕЛЕЙ ПО ПОГОЛОВЬЮ КРУПНОГО РОГАТОГО СКОТА**
(на 1 июля 2016 г.)

| | № строки | Число крестьянских (фермерских) хозяйств и индивидуальных предпринимателей | | | Поголовье крупного рогатого скота | | | |
|--|-------------|--|--|--|-----------------------------------|--|---|---|
| | | всего | в процентах | | всего, голов | в про- центах от об- щего пого- ловья | в сред- нем на одно хозяй- ство, голов | на 100 га сельхо- хозуго- зудий, голов |
| | | | от об- щего числа хо- зяйств | от чис- ла хо- зяйств, имев- ших пого- ловье | | | | |
| Хозяйства: имевшие поголовье, голов | | | | | | | | |
| до 3 | 1 | 22 | 1,3 | 8,8 | 36 | 0,2 | 2 | 6 |
| 3 - 5 | 2 | 24 | 1,5 | 9,6 | 89 | 0,5 | 4 | 3 |
| 6 - 10 | 3 | 31 | 1,9 | 12,4 | 250 | 1,3 | 8 | 45 |
| 11 - 20 | 4 | 28 | 1,7 | 11,2 | 439 | 2,3 | 16 | 33 |
| 21 - 30 | 5 | 18 | 1,1 | 7,2 | 459 | 2,4 | 26 | 37 |
| 31 - 50 | 6 | 46 | 2,8 | 18,3 | 1821 | 9,6 | 40 | 21 |
| 51 - 100 | 7 | 37 | 2,3 | 14,7 | 2577 | 13,6 | 70 | 54 |
| 101 - 300 | 8 | 31 | 1,9 | 12,4 | 5153 | 27,1 | 166 | 72 |
| 301 - 500 | 9 | 7 | 0,4 | 2,8 | 2613 | 13,7 | 373 | 63 |
| свыше 500 | 10 | 7 | 0,4 | 2,8 | 5573 | 29,3 | 796 | 161 |
| всего | 11 | 251 | 15,4 | 100,0 | 19010 | 100,0 | 76 | 54 |
| не имевшие поголовья | 12 | 1381 | 84,6 | х | х | х | х | х |
| Итого | 13 | 1632 | 100,0 | х | 19010 | 100,0 | 12 | 4 |

**100. ГРУППИРОВКА КРЕСТЬЯНСКИХ (ФЕРМЕРСКИХ) ХОЗЯЙСТВ И ИНДИВИДУАЛЬНЫХ
ПРЕДПРИНИМАТЕЛЕЙ ПО ПОГОЛОВЬЮ КОРОВ**
(на 1 июля 2016 г.)

| | Число крестьянских (фермерских) хозяйств и индивидуальных предпринимателей | | | Поголовье коров | | | |
|--------------------------|--|--------------------------|--------------------------------------|-----------------|---------------------------------|------------------------------------|--|
| | всего | в процентах | | всего, голов | в процентах от общего поголовья | в среднем на одно хозяйство, голов | на 100 га сельскохозяйственных земель, голов |
| | | от общего числа хозяйств | от числа хозяйств, имевших поголовье | | | | |
| Хозяйства: | | | | | | | |
| имевшие поголовье, голов | | | | | | | |
| до 3 | 29 | 1,8 | 13,9 | 43 | 0,6 | 1 | 2 |
| 3 - 5 | 24 | 1,5 | 11,5 | 87 | 1,1 | 4 | 11 |
| 6 - 10 | 15 | 0,9 | 7,2 | 122 | 1,6 | 8 | 3 |
| 11 - 20 | 51 | 3,1 | 24,4 | 828 | 10,8 | 16 | 21 |
| 21 - 30 | 35 | 2,1 | 16,7 | 902 | 11,7 | 26 | 30 |
| 31 - 50 | 20 | 1,2 | 9,6 | 870 | 11,3 | 44 | 31 |
| 51 - 100 | 19 | 1,2 | 9,1 | 1479 | 19,2 | 78 | 28 |
| 101 - 300 | 13 | 0,8 | 6,2 | 2008 | 26,1 | 154 | 39 |
| свыше 300 | 3 | 0,2 | 1,4 | 1362 | 17,7 | 454 | 41 |
| всего | 209 | 12,8 | 100,0 | 7701 | 100,0 | 37 | 25 |
| не имевшие поголовья | 1423 | 87,2 | х | х | х | х | х |
| Итого | 1632 | 100,0 | х | 7701 | 100,0 | 5 | 1 |

**101. ГРУППИРОВКА КРЕСТЬЯНСКИХ (ФЕРМЕРСКИХ) ХОЗЯЙСТВ И ИНДИВИДУАЛЬНЫХ
ПРЕДПРИНИМАТЕЛЕЙ ПО ПОГОЛОВЬЮ СВИНЕЙ**
(на 1 июля 2016 г.)

| | Число крестьянских (фермерских) хозяйств и индивидуальных предпринимателей | | | Поголовье свиней | | | |
|--------------------------|--|--------------------------|--------------------------------------|------------------|---------------------------------|------------------------------------|------------------------|
| | всего | в процентах | | всего, голов | в процентах от общего поголовья | в среднем на одно хозяйство, голов | на 100 га пашни, голов |
| | | от общего числа хозяйств | от числа хозяйств, имеющих поголовье | | | | |
| Хозяйства: | | | | | | | |
| имевшие поголовье, голов | | | | | | | |
| до 3 | 14 | 0,9 | 24,1 | 21 | 1,2 | 2 | 457 |
| 3 - 5 | 6 | 0,4 | 10,3 | 20 | 1,1 | 3 | 4 |
| 6 - 10 | 8 | 0,5 | 13,8 | 67 | 3,7 | 8 | - |
| 11 - 30 | 12 | 0,7 | 20,7 | 234 | 13,1 | 20 | 15 |
| 31 - 50 | 5 | 0,3 | 8,6 | 199 | 11,1 | 40 | 28 |
| 51 - 70 | 5 | 0,3 | 8,6 | 304 | 17,0 | 61 | 4 |
| 71 - 100 | 4 | 0,2 | 6,9 | 325 | 18,2 | 81 | 224 |
| 101 - 200 | 3 | 0,2 | 5,2 | 398 | 22,3 | 133 | 138 |
| 201 - 500 | 1 | 0,1 | 1,7 | 219 | 12,3 | 219 | - |
| 501 - 1000 | - | - | - | - | - | - | - |
| свыше 1000 | - | - | - | - | - | - | - |
| всего | 58 | 3,6 | 100,0 | 1787 | 100,0 | 31 | 17 |
| не имевшие поголовья | 1574 | 96,4 | х | х | х | х | х |
| Итого | 1632 | 100,0 | х | 1787 | 100,0 | 1 | 0 |

**102. ГРУППИРОВКА КРЕСТЬЯНСКИХ (ФЕРМЕРСКИХ) ХОЗЯЙСТВ И ИНДИВИДУАЛЬНЫХ
ПРЕДПРИНИМАТЕЛЕЙ ПО ПОГОЛОВЬЮ ОВЕЦ И КОЗ**
(на 1 июля 2016 г.)

| | Число крестьянских (фермерских) хозяйств и индивидуальных предпринимателей | | | Поголовье овец и коз | | | |
|--------------------------|--|--------------------------|--------------------------------------|----------------------|---------------------------------|------------------------------------|--------------------------------|
| | всего | в процентах | | всего, голов | в процентах от общего поголовья | в среднем на одно хозяйство, голов | на 100 га сельхозугодий, голов |
| | | от общего числа хозяйств | от числа хозяйств, имевших поголовье | | | | |
| Хозяйства: | | | | | | | |
| имевшие поголовье, голов | | | | | | | |
| до 6 | 8 | 0,5 | 8,8 | 25 | 0,1 | 3 | 15 |
| 6 - 10 | 2 | 0,1 | 2,2 | 15 | 0,1 | 8 | 2500 |
| 11 - 30 | 12 | 0,7 | 13,2 | 257 | 1,5 | 21 | 26 |
| 31 - 100 | 30 | 1,8 | 33,0 | 1804 | 10,3 | 60 | 11 |
| 101 - 300 | 20 | 1,2 | 22,0 | 3938 | 22,4 | 197 | 120 |
| 301 - 500 | 9 | 0,6 | 9,9 | 3675 | 20,9 | 408 | 241 |
| 501 - 700 | 6 | 0,4 | 6,6 | 3642 | 20,7 | 607 | 109 |
| 701 - 1000 | 3 | 0,2 | 3,3 | 2712 | 15,5 | 904 | 49 |
| 1001 - 1500 | 1 | 0,1 | 1,1 | 1485 | 8,5 | 1485 | 501 |
| 1501 - 2000 | - | - | - | - | - | - | - |
| свыше 2000 | - | - | - | - | - | - | - |
| всего | 91 | 5,6 | 100,0 | 17553 | 100,0 | 193 | 56 |
| не имевшие поголовья | 1541 | 94,4 | х | х | х | х | х |
| Итого | 1632 | 100,0 | х | 17553 | 100,0 | 11 | 3 |

**103. ГРУППИРОВКА КРЕСТЬЯНСКИХ (ФЕРМЕРСКИХ) ХОЗЯЙСТВ И ИНДИВИДУАЛЬНЫХ
ПРЕДПРИНИМАТЕЛЕЙ ПО ПОГОЛОВЬЮ ПТИЦЫ**
(на 1 июля 2016 г.)

| | Число крестьянских (фермерских) хозяйств и индивидуальных предпринимателей | | | Поголовье птицы | | | |
|--------------------------------|--|--------------------------|--------------------------------------|-----------------|---------------------------------|------------------------------------|--|
| | всего | в процентах | | всего, голов | в процентах от общего поголовья | в среднем на одно хозяйство, голов | на 100 га посевной площади зерновых культур, голов |
| | | от общего числа хозяйств | от числа хозяйств, имевших поголовье | | | | |
| Хозяйства: | | | | | | | |
| имевшие поголовье, голов до 11 | 21 | 1,3 | 21,0 | 196 | 0,3 | 9 | - |
| 11 - 50 | 35 | 2,1 | 35,0 | 840 | 1,2 | 24 | 122 |
| 51 - 100 | 2 | 0,1 | 2,0 | 180 | 0,2 | 90 | 643 |
| 101 - 300 | 14 | 0,9 | 14,0 | 2444 | 3,4 | 175 | 42 |
| 301 - 1000 | 14 | 0,9 | 14,0 | 9764 | 13,5 | 697 | - |
| 1001 - 3000 | 8 | 0,5 | 8,0 | 17410 | 24,1 | 2176 | - |
| 3001 - 5000 | 1 | 0,1 | 1,0 | 4700 | 6,5 | 4700 | 2136 |
| 5001 - 10000 | 5 | 0,3 | 5,0 | 36850 | 50,9 | 7370 | 13161 |
| 10001 - 20000 | - | - | - | - | - | - | - |
| свыше 20000 | - | - | - | - | - | - | - |
| всего | 100 | 6,1 | 100,0 | 72384 | 100,0 | 724 | 1022 |
| не имевшие поголовья | 1532 | 93,9 | х | х | х | х | х |
| Итого | 1632 | 100,0 | х | 72384 | 100,0 | 44 | 28 |

**104. ГРУППИРОВКА ЛИЧНЫХ ПОДСОБНЫХ ХОЗЯЙСТВ ПО ПОГОЛОВЬЮ
КРУПНОГО РОГАТОГО СКОТА**

(на 1 июля 2016 г.)

| | Число личных подсобных хозяйств | | | Поголовье крупного рогатого скота | | |
|--------------------------|---------------------------------|----------------------------------|---|-----------------------------------|--|---|
| | всего | в процентах | | всего, голов | в процен- тах от общего поголовья | в среднем на одно хозяйство, голов |
| | | от общего числа хо- зяйств | от числа хозяйств, имевших поголовье | | | |
| Хозяйства: | | | | | | |
| имевшие поголовье, голов | | | | | | |
| 1 | 5147 | 2,5 | 23,1 | 5147 | 7,8 | 1 |
| 2 | 7910 | 3,9 | 35,5 | 15820 | 23,9 | 2 |
| 3 | 3748 | 1,9 | 16,8 | 11244 | 17,0 | 3 |
| 4 - 5 | 3584 | 1,8 | 16,1 | 15473 | 23,4 | 4 |
| 6 - 10 | 1612 | 0,8 | 7,2 | 11328 | 17,1 | 7 |
| свыше 10 | 310 | 0,2 | 1,4 | 7215 | 10,9 | 23 |
| всего | 22311 | 11,0 | 100,0 | 66227 | 100,0 | 3 |
| не имевшие поголовья | 179782 | 89,0 | х | х | х | х |
| Итого | 202093 | 100,0 | х | 66227 | 100,0 | 0 |

105. ГРУППИРОВКА ЛИЧНЫХ ПОДСОБНЫХ ХОЗЯЙСТВ ПО ПОГОЛОВЬЮ КОРОВ

(на 1 июля 2016 г.)

| | Число личных подсобных хозяйств | | | Поголовье коров | | |
|--|---------------------------------|----------------------------------|---|-------------------|--|---|
| | всего | в процентах | | всего, го- лов | в процен- тах от общего поголовья | в среднем на одно хозяйство, голов |
| | | от общего числа хо- зяйств | от числа хозяйств, имевших поголовье | | | |
| Хозяйства: имевшие поголовье, голов | | | | | | |
| 1 | 9728 | 4,8 | 77,8 | 9728 | 53,6 | 1 |
| 2 | 2015 | 1,0 | 16,1 | 4030 | 22,2 | 2 |
| 3 | 436 | 0,2 | 3,5 | 1308 | 7,2 | 3 |
| 4 - 5 | 224 | 0,1 | 1,8 | 988 | 5,4 | 4 |
| 6 - 10 | 70 | 0,0 | 0,6 | 527 | 2,9 | 8 |
| свыше 10 | 38 | 0,0 | 0,3 | 1567 | 8,6 | 41 |
| всего | 12511 | 6,2 | 100,0 | 18148 | 100,0 | 1 |
| не имевшие поголовья | 189582 | 93,8 | х | х | х | х |
| Итого | 202093 | 100,0 | х | 18148 | 100,0 | 0 |

106. ГРУППИРОВКА ЛИЧНЫХ ПОДСОБНЫХ ХОЗЯЙСТВ ПО ПОГОЛОВЬЮ СВИНЕЙ

(на 1 июля 2016 г.)

| | Число личных подсобных хозяйств | | | Поголовье свиней | | |
|--|---------------------------------|----------------------------------|---|-------------------|--|---|
| | всего | в процентах | | всего, го- лов | в процен- тах от общего поголовья | в среднем на одно хозяйство, голов |
| | | от общего числа хо- зяйств | от числа хозяйств, имевших поголовье | | | |
| Хозяйства: имевшие поголовье, голов | | | | | | |
| 1 | 3165 | 1,6 | 16,2 | 3165 | 4,6 | 1 |
| 2 - 3 | 11005 | 5,4 | 56,3 | 25029 | 36,4 | 2 |
| 4 - 5 | 2945 | 1,5 | 15,1 | 12929 | 18,8 | 4 |
| 6 - 10 | 1695 | 0,8 | 8,7 | 12733 | 18,5 | 8 |
| свыше 10 | 753 | 0,4 | 3,8 | 14886 | 21,7 | 20 |
| всего | 19563 | 9,7 | 100,0 | 68742 | 100,0 | 4 |
| не имевшие поголовья | 182530 | 90,3 | х | х | х | х |
| Итого | 202093 | 100,0 | х | 68742 | 100,0 | 0 |

107. ГРУППИРОВКА ЛИЧНЫХ ПОДСОБНЫХ ХОЗЯЙСТВ ПО ПОГОЛОВЬЮ ОВЕЦ И КОЗ
(на 1 июля 2016 г.)

| | Число личных подсобных хозяйств | | | Поголовье овец и коз | | |
|--------------------------|---------------------------------|--------------------------|--------------------------------------|----------------------|---------------------------------|------------------------------------|
| | всего | в процентах | | всего, голов | в процентах от общего поголовья | в среднем на одно хозяйство, голов |
| | | от общего числа хозяйств | от числа хозяйств, имевших поголовье | | | |
| Хозяйства: | | | | | | |
| имевшие поголовье, голов | | | | | | |
| 1 | 3315 | 1,6 | 27,5 | 3315 | 5,5 | 1 |
| 2 - 5 | 6183 | 3,1 | 51,2 | 18695 | 30,9 | 3 |
| 6 - 10 | 1565 | 0,8 | 13,0 | 11978 | 19,8 | 8 |
| 11 - 20 | 681 | 0,3 | 5,6 | 10138 | 16,7 | 15 |
| 21 - 50 | 256 | 0,1 | 2,1 | 7877 | 13,0 | 31 |
| 51 - 100 | 51 | 0,0 | 0,4 | 3789 | 6,3 | 74 |
| свыше 100 | 22 | 0,0 | 0,2 | 4774 | 7,9 | 217 |
| всего | 12073 | 6,0 | 100,0 | 60566 | 100,0 | 5 |
| не имевшие поголовья | 190020 | 94,0 | х | х | х | х |
| Итого | 202093 | 100,0 | х | 60566 | 100,0 | 0 |

108. ГРУППИРОВКА ЛИЧНЫХ ПОДСОБНЫХ ХОЗЯЙСТВ ПО ПОГОЛОВЬЮ ПТИЦЫ

(на 1 июля 2016 г.)

| | Число личных подсобных хозяйств | | | Поголовье птицы | | |
|--------------------------|---------------------------------|--------------------------|--------------------------------------|-----------------|---------------------------------|------------------------------------|
| | всего | в процентах | | всего, голов | в процентах от общего поголовья | в среднем на одно хозяйство, голов |
| | | от общего числа хозяйств | от числа хозяйств, имевших поголовье | | | |
| Хозяйства: | | | | | | |
| имевшие поголовье, голов | | | | | | |
| до 6 | 2366 | 1,2 | 3,6 | 10654 | 0,6 | 5 |
| 6 - 10 | 14596 | 7,2 | 21,9 | 131343 | 7,5 | 9 |
| 11 - 20 | 23366 | 11,6 | 35,1 | 352662 | 20,2 | 15 |
| 21 - 30 | 8746 | 4,3 | 13,1 | 225683 | 12,9 | 26 |
| 31 - 50 | 9515 | 4,7 | 14,3 | 380806 | 21,8 | 40 |
| 51 - 100 | 6867 | 3,4 | 10,3 | 473659 | 27,1 | 69 |
| свыше 100 | 1184 | 0,6 | 1,8 | 169862 | 9,7 | 143 |
| всего | 66640 | 33,0 | 100,0 | 1744669 | 100,0 | 26 |
| не имевшие поголовья | 135453 | 67,0 | х | х | х | х |
| Итого | 202093 | 100,0 | х | 1744669 | 100,0 | 9 |



**ПРОИЗВОДСТВЕННАЯ
ИНФРАСТРУКТУРА,
ТЕХНИЧЕСКИЕ
СРЕДСТВА И
ТЕХНОЛОГИИ**

**109. НАЛИЧИЕ СЕЛЬСКОХОЗЯЙСТВЕННОЙ ТЕХНИКИ, МАШИН И ОБОРУДОВАНИЯ
В СЕЛЬСКОХОЗЯЙСТВЕННЫХ ОРГАНИЗАЦИЯХ, КРЕСТЬЯНСКИХ (ФЕРМЕРСКИХ)
ХОЗЯЙСТВАХ И У ИНДИВИДУАЛЬНЫХ ПРЕДПРИНИМАТЕЛЕЙ**

(на 1 июля 2016 г.; штук)

| | Сельско-хозяйственные организации | в том числе | | | | | Крестьянские (фермерские) хозяйства и индивидуальные предприниматели | в том числе | |
|---|-----------------------------------|--|-------------------|--|------------------|---|--|-------------------------------------|--------------------------------|
| | | сельско-хозяйственные организации, не относящиеся к субъектам малого предпринимательства | малые предприятия | из них | | подсобные сельскохозяйственные предприятия несельскохозяйственных организаций | | крестьянские (фермерские) хозяйства | индивидуальные предприниматели |
| | | | | малые предприятия (без микропредприятий) | микропредприятия | | | | |
| Всего | | | | | | | | | |
| Тракторы - всего | 5952 | 2561 | 3165 | 2491 | 674 | 226 | 4213 | 3794 | 419 |
| в том числе по мощности: до 37,0 кВт (до 50,3 л.с.) | 125 | 73 | 33 | 25 | 8 | 19 | 138 | 123 | 15 |
| 37,0- 75,0 кВт (50,3-102,0 л.с.) | 2930 | 1150 | 1634 | 1330 | 304 | 146 | 2052 | 1892 | 160 |
| 75,1 -150,0 кВт (102,1 -204 л.с.) | 1542 | 675 | 818 | 596 | 222 | 49 | 1461 | 1266 | 195 |
| свыше 150,0 кВт (свыше 204,0 л.с.) | 1355 | 663 | 680 | 540 | 140 | 12 | 562 | 513 | 49 |
| по возрасту: | | | | | | | | | |
| до 4 лет | 1132 | 518 | 601 | 463 | 138 | 13 | 654 | 598 | 56 |
| 4 - 8 лет | 1430 | 808 | 599 | 456 | 143 | 23 | 722 | 626 | 96 |
| 9 лет и более | 3390 | 1235 | 1965 | 1572 | 393 | 190 | 2837 | 2570 | 267 |
| Автомобили грузовые | 3353 | 1603 | 1654 | 1326 | 328 | 96 | 1598 | 1452 | 146 |
| Плуги | 1643 | 655 | 942 | 785 | 157 | 46 | 1951 | 1726 | 225 |
| Сеялки | 2764 | 1053 | 1641 | 1320 | 321 | 70 | 2163 | 1943 | 220 |
| Картофелесажалки | 52 | 28 | 20 | 17 | 3 | 4 | 11 | 10 | 1 |
| Разбрасыватели органических удобрений | 213 | 144 | 64 | 62 | 2 | 5 | 33 | 33 | - |
| Машины для защиты растений | 541 | 279 | 256 | 227 | 29 | 6 | 195 | 184 | 11 |
| Машины для внесения минеральных удобрений и извести | 588 | 376 | 208 | 189 | 19 | 4 | 124 | 113 | 11 |
| Машины, установки, аппараты дождевальные и поливальные насосные станции | 61 | 42 | 15 | 13 | 2 | 4 | 4 | 2 | 2 |
| Косилки | 441 | 196 | 223 | 183 | 40 | 22 | 540 | 477 | 63 |
| Пресс-подборщики | 176 | 70 | 100 | 89 | 11 | 6 | 76 | 72 | 4 |

Продолжение табл. 109

| | Сельско-хозяйственные организации | в том числе | | | | | Крестьянские (фермерские) хозяйства и индивидуальные предприниматели | в том числе | |
|--|-----------------------------------|---|-------------------|--|------------------|---|--|-------------------------------------|--------------------------------|
| | | сельскохозяйственные организации, не относящиеся к субъектам малого предпринимательства | малые предприятия | из них | | подсобные сельскохозяйственные предприятия несельскохозяйственных организаций | | крестьянские (фермерские) хозяйства | индивидуальные предприниматели |
| | | | | малые предприятия (без микропредприятий) | микропредприятия | | | | |
| Комбайны зерноуборочные | 1753 | 780 | 939 | 741 | 198 | 34 | 1504 | 1351 | 153 |
| в том числе по возрасту: | | | | | | | | | |
| до 4 лет | 600 | 296 | 296 | 257 | 39 | 8 | 273 | 244 | 29 |
| 4 - 8 лет | 509 | 259 | 243 | 204 | 39 | 7 | 233 | 206 | 27 |
| 9 лет и более | 644 | 225 | 400 | 280 | 120 | 19 | 998 | 901 | 97 |
| Комбайны кукурузоуборочные | 4 | 3 | 1 | 1 | - | - | 10 | 10 | - |
| Комбайны льноуборочные | - | - | - | - | - | - | - | - | - |
| Комбайны картофелеуборочные | 30 | 13 | 14 | 14 | - | 3 | 15 | 13 | 2 |
| Комбайны кормоуборочные | 107 | 55 | 47 | 35 | 12 | 5 | 31 | 28 | 3 |
| в том числе по возрасту: | | | | | | | | | |
| до 4 лет | 23 | 10 | 13 | 12 | 1 | - | 9 | 8 | 1 |
| 4 - 8 лет | 33 | 24 | 9 | 8 | 1 | - | 8 | 7 | 1 |
| 9 лет и более | 51 | 21 | 25 | 15 | 10 | 5 | 14 | 13 | 1 |
| Погрузчики сельскохозяйственные | 581 | 308 | 268 | 251 | 17 | 5 | 154 | 146 | 8 |
| Бороны всех видов, кроме дисковых | 15347 | 5533 | 9753 | 9595 | 158 | 61 | 4116 | 3787 | 329 |
| Бороны дисковые | 792 | 318 | 466 | 415 | 51 | 8 | 407 | 376 | 31 |
| Машины свеклоуборочные (без ботвоуборочных) | 221 | 127 | 94 | 88 | 6 | - | 30 | 28 | 2 |
| Машины для послеуборочной обработки зерна | 311 | 149 | 160 | 145 | 15 | 2 | 110 | 89 | 21 |
| Сушилки для послеуборочной сушки зерна перед закладкой на хранение | 109 | 52 | 56 | 53 | 3 | 1 | 30 | 22 | 8 |
| Установки доильные | 145 | 54 | 88 | 87 | 1 | 3 | 64 | 61 | 3 |

Продолжение табл. 109

| | Сельско-хозяйственные организации | в том числе | | | | | Крестьянские (фермерские) хозяйства и индивидуальные предприниматели | в том числе | |
|--|-----------------------------------|--|-------------------|--|------------------|---|--|-------------------------------------|--------------------------------|
| | | сельско-хозяйственные организации, не относящиеся к субъектам малого предпринимательства | малые предприятия | из них | | подсобные сельскохозяйственные предприятия несельскохозяйственных организаций | | крестьянские (фермерские) хозяйства | индивидуальные предприниматели |
| | | | | малые предприятия (без микропредприятий) | микропредприятия | | | | |
| Очистители-охладители молока | 79 | 42 | 37 | 37 | - | - | 12 | 12 | - |
| Раздатчики кормов для крупного рогатого скота | 69 | 41 | 28 | 27 | 1 | - | 40 | 40 | - |
| Раздатчики кормов для свиней | 20 | 20 | - | - | - | - | - | - | - |
| в том числе арендованные | | | | | | | | | |
| Тракторы - всего | 238 | 27 | 207 | 50 | 157 | 4 | 279 | 252 | 27 |
| в том числе по мощности: до 37,0 кВт (до 50,3 л.с.) | 8 | 3 | 3 | - | 3 | 2 | 10 | 7 | 3 |
| 37,0- 75,0 кВт (50,3-102,0 л.с.) | 91 | 10 | 80 | 19 | 61 | 1 | 145 | 138 | 7 |
| 75,1 -150,0 кВт (102,1 -204 л.с.) | 63 | 11 | 51 | 7 | 44 | 1 | 93 | 78 | 15 |
| свыше 150,0 кВт (свыше 204,0 л.с.) | 76 | 3 | 73 | 24 | 49 | - | 31 | 29 | 2 |
| по возрасту: до 4 лет | 77 | 17 | 58 | 30 | 28 | 2 | 33 | 31 | 2 |
| 4 - 8 лет | 78 | 10 | 66 | 15 | 51 | 2 | 71 | 67 | 4 |
| 9 лет и более | 83 | - | 83 | 5 | 78 | - | 175 | 154 | 21 |
| Автомобили грузовые | 150 | 35 | 111 | 27 | 84 | 4 | 140 | 122 | 18 |
| Плуги | 60 | 18 | 39 | 8 | 31 | 3 | 110 | 96 | 14 |
| Сеялки | 104 | 12 | 89 | 22 | 67 | 3 | 113 | 96 | 17 |
| Картофелесажалки | - | - | - | - | - | - | 1 | 1 | - |
| Разбрасыватели органических удобрений | 5 | 4 | - | - | - | 1 | 3 | 3 | - |
| Машины для защиты растений | 8 | 3 | 5 | 5 | - | - | 28 | 26 | 2 |
| Машины для внесения минеральных удобрений и извести | 7 | 2 | 5 | 2 | 3 | - | 6 | 5 | 1 |

продолжение табл. 109

| | Сельскохозяйственные организации | в том числе | | | | | Крестьянские (фермерские) хозяйства и индивидуальные предприниматели | в том числе | |
|---|----------------------------------|---|-------------------|--|------------------|---|--|-------------------------------------|--------------------------------|
| | | сельскохозяйственные организации, не относящиеся к субъектам малого предпринимательства | малые предприятия | из них | | подсобные сельскохозяйственные предприятия несельскохозяйственных организаций | | крестьянские (фермерские) хозяйства | индивидуальные предприниматели |
| | | | | малые предприятия (без микропредприятий) | микропредприятия | | | | |
| Машины, установки, аппараты дождевальные и поливальные насосные станции | 1 | 1 | - | - | - | - | - | - | - |
| Косилки | 16 | 4 | 11 | 4 | 7 | 1 | 23 | 17 | 6 |
| Пресс-подборщики | 10 | 2 | 8 | 4 | 4 | - | 7 | 7 | - |
| Комбайны зерноуборочные | 97 | 12 | 84 | 34 | 50 | 1 | 182 | 165 | 17 |
| в том числе по возрасту: | | | | | | | | | |
| до 4 лет | 38 | 9 | 28 | 21 | 7 | 1 | 19 | 17 | 2 |
| 4 - 8 лет | 19 | 1 | 18 | 9 | 9 | - | 35 | 33 | 2 |
| 9 лет и более | 40 | 2 | 38 | 4 | 34 | - | 128 | 115 | 13 |
| Комбайны кукурузоуборочные | 1 | 1 | - | - | - | - | - | - | - |
| Комбайны льноуборочные | - | - | - | - | - | - | - | - | - |
| Комбайны картофелеуборочные | - | - | - | - | - | - | - | - | - |
| Комбайны кормоуборочные | 14 | 2 | 12 | 2 | 10 | - | 5 | 5 | - |
| в том числе по возрасту: | | | | | | | | | |
| до 4 лет | 2 | 1 | 1 | - | 1 | - | 1 | 1 | - |
| 4 - 8 лет | 3 | 1 | 2 | 2 | - | - | 2 | 2 | - |
| 9 лет и более | 9 | - | 9 | - | 9 | - | 2 | 2 | - |
| Погрузчики сельскохозяйственные | 11 | 3 | 8 | 4 | 4 | - | 9 | 8 | 1 |
| Бороны всех видов, кроме дисковых | 73 | 3 | 70 | 68 | 2 | - | 281 | 278 | 3 |
| Бороны дисковые | 19 | 6 | 13 | 10 | 3 | - | 30 | 28 | 2 |
| Машины свеклоуборочные (без ботвоуборочных) | 2 | 2 | - | - | - | - | 2 | 1 | 1 |

продолжение табл. 109

| | Сельско-хозяйственные организации | в том числе | | | | | Крестьянские (фермерские) хозяйства и индивидуальные предприниматели | в том числе | |
|--|-----------------------------------|---|-------------------|--|------------------|---|--|-------------------------------------|--------------------------------|
| | | сельскохозяйственные организации, не относящиеся к субъектам малого предпринимательства | малые предприятия | из них | | подсобные сельскохозяйственные предприятия несельскохозяйственных организаций | | крестьянские (фермерские) хозяйства | индивидуальные предприниматели |
| | | | | малые предприятия (без микропредприятий) | микропредприятия | | | | |
| Машины для послеуборочной обработки зерна | 4 | - | 4 | 4 | - | - | 4 | 4 | - |
| Сушилки для послеуборочной сушки зерна перед закладкой на хранение | 3 | 1 | 2 | 2 | - | - | 2 | 2 | - |
| Установки доильные | 5 | 5 | - | - | - | - | 1 | 1 | - |
| Очистители-охладители молока | 4 | 4 | - | - | - | - | - | - | - |
| Раздатчики кормов для крупного рогатого скота | 2 | 2 | - | - | - | - | - | - | - |
| Раздатчики кормов для свиней | - | - | - | - | - | - | - | - | - |

110. НАЛИЧИЕ СЕЛЬСКОХОЗЯЙСТВЕННОЙ ТЕХНИКИ, МАШИН И ОБОРУДОВАНИЯ В ЛИЧНЫХ ПОДСОБНЫХ И ДРУГИХ ИНДИВИДУАЛЬНЫХ ХОЗЯЙСТВАХ ГРАЖДАН

(на 1 июля 2016 г.; штук)

| | Личные подсобные и другие индивидуальные хозяйства граждан | в том числе хозяйства | | |
|--|--|-----------------------|--|---|
| | | личные подсобные | граждан, имеющих земельные участки для индивидуального жилищного строительства ¹⁾ | граждан, не имеющих земли, но имеющих сельскохозяйственных животных |
| Тракторы | 4112 | 4059 | 53 | - |
| Газонокосилки | 27218 | 22419 | 4799 | - |
| Мотоблоки, мотокультиваторы со сменными орудиями | 22033 | 19267 | 2766 | - |
| Автомобили грузовые | 4418 | 3829 | 589 | - |
| Автомобили легковые | 96647 | 79200 | 17447 | - |
| Мотоциклы | 3983 | 3749 | 234 | - |
| Установки доильные | - | - | - | - |
| Сепараторы для молока | 1703 | 1696 | 7 | - |
| Мукомольное оборудование и крупорушки | 14780 | 14555 | 225 | - |

¹⁾ Хозяйства граждан, имеющие земельные участки площадью 4 и более соток и занимающиеся сельскохозяйственным производством

111. НАЛИЧИЕ СЕЛЬСКОХОЗЯЙСТВЕННОЙ ТЕХНИКИ, МАШИН И ОБОРУДОВАНИЯ

(на 1 июля 2016 г., в среднем на 100 организаций (хозяйств) осуществляющих

| | Сельскохозяйственные организации | в том | |
|---|----------------------------------|---|-------------------|
| | | сельскохозяйственные организации, не относящиеся к субъектам малого предпринимательства | малые предприятия |
| Тракторы | 1604 | 2439 | 1341 |
| Автомобили грузовые | 904 | 1527 | 701 |
| Плуги | 443 | 624 | 399 |
| Сеялки | 745 | 1003 | 695 |
| Картофелесажалки | 14 | 27 | 8 |
| Разбрасыватели органических удобрений | 57 | 137 | 27 |
| Машины для защиты растений | 146 | 266 | 108 |
| Машины для внесения минеральных удобрений и извести | 158 | 358 | 88 |
| Машины, установки, аппараты дождевальные и поливальные насосные станции | 16 | 40 | 6 |
| Косилки | 119 | 187 | 94 |
| Пресс-подборщики | 47 | 67 | 42 |
| Погрузчики сельскохозяйственные | 157 | 293 | 114 |
| Бороны всех видов, кроме дисковых | 4137 | 5270 | 4133 |
| Бороны дисковые | 213 | 303 | 197 |
| Машины свеклоуборочные (без ботвоуборочных) | 60 | 121 | 40 |
| Машины для послеуборочной обработки зерна | 84 | 142 | 68 |
| Сушилки для послеуборочной сушки зерна перед закладкой на хранение | 29 | 50 | 24 |
| Установки доильные | 39 | 51 | 37 |
| Очистители-охладители молока | 21 | 40 | 16 |
| Раздатчики кормов для крупного рогатого скота | 19 | 39 | 12 |
| Раздатчики кормов для свиней | 5 | 19 | - |

ПО КАТЕГОРИЯМ ХОЗЯЙСТВ

сельскохозяйственную деятельность; штук)

| числе | | | Крестьянские (фермерские) хозяйства и индивидуаль- ные предпри- ниматели | в том числе | |
|---|-----------------------|--|---|---|--|
| из них | | подсобные сель- скохозяйствен- ные предприятия несельскохозяй- ственных орга- низаций | | крестьянские (фермерские) хозяйства | индивидуаль- ные предпри- ниматели |
| малые пред- приятия (без микропредпри- ятий) | микро- предприятия | | | | |
| 1845 | 667 | 753 | 258 | 285 | 139 |
| 982 | 325 | 320 | 98 | 109 | 48 |
| 581 | 155 | 153 | 120 | 130 | 75 |
| 978 | 318 | 233 | 133 | 146 | 73 |
| 13 | 3 | 13 | 1 | 1 | 0 |
| 46 | 2 | 17 | 2 | 2 | - |
| 168 | 29 | 20 | 12 | 14 | 4 |
| 140 | 19 | 13 | 8 | 8 | 4 |
| 10 | 2 | 13 | 0 | 0 | 1 |
| 136 | 40 | 73 | 33 | 36 | 21 |
| 66 | 11 | 20 | 5 | 5 | 1 |
| 186 | 17 | 17 | 9 | 11 | 3 |
| 7107 | 156 | 203 | 252 | 285 | 109 |
| 307 | 50 | 27 | 25 | 28 | 10 |
| 65 | 6 | - | 2 | 2 | 1 |
| 107 | 15 | 7 | 7 | 7 | 7 |
| 39 | 3 | 3 | 2 | 2 | 3 |
| 64 | 1 | 10 | 4 | 5 | 1 |
| 27 | - | - | 1 | 1 | - |
| 20 | 1 | - | 2 | 3 | - |
| - | - | - | - | - | - |

112. ОБЕСПЕЧЕННОСТЬ СЕЛЬСКОХОЗЯЙСТВЕННЫХ ОРГАНИЗАЦИЙ, КРЕСТЬЯНСКИХ (ФЕРМЕРСКИХ) ХОЗЯЙСТВ И ИНДИВИДУАЛЬНЫХ ПРЕДПРИНИМАТЕЛЕЙ СЕЛЬСКОХОЗЯЙСТВЕННОЙ ТЕХНИКОЙ

(на 1 июля 2016 г.)

| | Сельско-хозяйственные организации | в том | | числе | | | Крестьянские (фермерские) хозяйства и индивидуальные предприниматели | в том числе | |
|--|-----------------------------------|---|-------------------|--|------------------|---|--|-------------------------------------|--------------------------------|
| | | сельскохозяйственные организации, не относящиеся к субъектам малого предпринимательства | малые предприятия | из них | | подсобные сельскохозяйственные предприятия несельскохозяйственных организаций | | крестьянские (фермерские) хозяйства | индивидуальные предприниматели |
| | | | | малые предприятия (без микропредприятий) | микропредприятия | | | | |
| Приходилось тракторов на 1000 га пашни, шт. | 4 | 3 | 5 | 5 | 5 | 9 | 9 | 9 | 8 |
| Нагрузка пашни на один трактор, га | 247,0 | 302,7 | 211,3 | 215,3 | 196,6 | 115,4 | 116,1 | 114,5 | 131,1 |
| Приходилось комбайнов на 1000 га посевов (посадки) соответствующих культур, шт.: | | | | | | | | | |
| зерноуборочных | 2 | 2 | 3 | 3 | 3 | 2 | 6 | 6 | 5 |
| кукурузоуборочных | 0 | 0 | 0 | 0 | - | - | 1 | 1 | - |
| льноуборочные | - | - | - | - | - | - | - | - | - |
| картофелеуборочных | 7 | 10 | 5 | 11 | - | 13 | 12 | 13 | 8 |
| свеклоуборочных машин (без ботвоуборочных) | 2 | 2 | 4 | 4 | 3 | - | 3 | 3 | 4 |
| Приходилось посевов (посадки) соответствующих культур на один комбайн, га: | | | | | | | | | |
| зерноуборочный | 438,5 | 504,8 | 384,5 | 390,6 | 361,9 | 406,8 | 173,3 | 172,2 | 182,7 |
| кукурузоуборочный | 21111,5 | 13527,7 | 43120,0 | 33695,0 | - | - | 1416,3 | 1190,7 | - |
| льноуборочные | - | - | - | - | - | - | - | - | - |
| картофелеуборочный | 143,6 | 99,1 | 199,0 | 87,7 | - | 78,1 | 81,6 | 74,2 | 130,0 |
| свеклоуборочную машину (без ботвоуборочных) | 417,5 | 548,4 | 239,5 | 230,7 | 368,5 | - | 340,7 | 346,5 | 258,5 |
| Приходилось на 100 тракторов, шт.: | | | | | | | | | |
| плугов | 28 | 26 | 30 | 32 | 23 | 20 | 46 | 45 | 54 |
| сеялок | 46 | 41 | 52 | 53 | 48 | 31 | 51 | 51 | 53 |
| косилок | 7 | 8 | 7 | 7 | 6 | 10 | 13 | 13 | 15 |

**113. ГРУППИРОВКА СЕЛЬСКОХОЗЯЙСТВЕННЫХ ОРГАНИЗАЦИЙ
ПО ОБЕСПЕЧЕННОСТИ ТРАКТОРАМИ**

(на 1 июля 2016 г.)

| | Число сельскохозяйственных организаций | | | Наличие тракторов | | | Площадь пашни | | |
|---|--|-----------------------------|--|-------------------|-------------------------------|-------------------------------------|---------------|--|---------------------------------|
| | всего | в процентах | | всего, штук | в процентах от общего наличия | в среднем на одну организацию, штук | всего, га | наличие тракторов на 1000 га пашни, штук | нагрузка пашни на 1 трактор, га |
| | | от общего числа организаций | от числа организаций, имеющих тракторы | | | | | | |
| Сельскохозяйственные организации: имевшие тракторы, шт. | | | | | | | | | |
| 1 - 5 | 73 | 19,7 | 21,9 | 206 | 3,5 | 2,8 | 78159,8 | 2,6 | 379,4 |
| 6 - 8 | 41 | 11,1 | 12,3 | 286 | 4,9 | 7,0 | 79770,5 | 3,6 | 278,9 |
| 9 - 15 | 75 | 20,2 | 22,5 | 886 | 15,2 | 11,8 | 259703,3 | 3,4 | 293,1 |
| 16 - 20 | 38 | 10,2 | 11,4 | 686 | 11,8 | 18,1 | 178837,5 | 3,8 | 260,7 |
| 21 - 40 | 83 | 22,4 | 24,9 | 2345 | 40,3 | 28,3 | 478985,1 | 4,9 | 204,3 |
| свыше 40 | 24 | 6,5 | 7,2 | 1410 | 24,2 | 58,8 | 327078,0 | 4,3 | 232,0 |
| всего | 334 | 90,0 | 100 | 5819 | 100 | 17,4 | 1402534,3 | 4,1 | 241,0 |
| не имевшие тракторы | 37 | 10,0 | х | х | х | х | х | х | х |
| Итого | 371 | 100 | х | 5819 | 100 | 15,7 | 1465937,2 | 4,0 | 251,9 |

**114. ГРУППИРОВКА СЕЛЬСКОХОЗЯЙСТВЕННЫХ ОРГАНИЗАЦИЙ ПО ОБЕСПЕЧЕННОСТИ
ЗЕРНОУБОРОЧНЫМИ КОМБАЙНАМИ**

(на 1 июля 2016 г.)

| | Число сельскохозяйственных организаций | | | Наличие зерноуборочных комбайнов | | | Площадь посевов зерновых культур | | |
|--|--|-----------------------------|---|----------------------------------|-------------------------------|-------------------------------------|----------------------------------|--|--|
| | всего | в процентах | | всего, штук | в процентах от общего наличия | в среднем на одну организацию, штук | всего, га | наличие зерноуборочных комбайнов на 1000 га посевов зерновых культур, штук | нагрузка посевов зерновых культур на один зерноуборочный комбайн, га |
| | | от общего числа организаций | от числа организаций, имеющих зерноуборочные комбайны | | | | | | |
| Сельскохозяйственные организации: имевшие зерноуборочные комбайны, шт. | | | | | | | | | |
| 1 | 37 | 10,0 | 12,6 | 37 | 2,1 | 1,0 | 19577,0 | 1,9 | 529,1 |
| 2 | 48 | 12,9 | 16,3 | 96 | 5,6 | 2,0 | 51369,1 | 1,9 | 535,1 |
| 3 | 34 | 9,2 | 11,6 | 102 | 5,9 | 3,0 | 46707,0 | 2,2 | 457,9 |
| 4 - 5 | 60 | 16,2 | 20,4 | 276 | 16,0 | 4,6 | 115644,0 | 2,4 | 419,0 |
| 6 - 8 | 60 | 16,2 | 20,4 | 408 | 23,6 | 6,8 | 184152,5 | 2,2 | 451,4 |
| 9 - 11 | 24 | 6,5 | 8,2 | 237 | 13,7 | 9,9 | 98252,0 | 2,4 | 414,6 |
| 12 - 15 | 17 | 4,6 | 5,8 | 222 | 12,8 | 13,1 | 84143,0 | 2,6 | 379,0 |
| свыше 15 | 14 | 3,8 | 4,8 | 351 | 20,3 | 25,1 | 118015,0 | 3,0 | 336,2 |
| всего | 294 | 79,2 | 100 | 1729 | 100 | 5,9 | 717859,6 | 2,4 | 415,2 |
| не имевшие зерноуборочные комбайны | 77 | 20,8 | х | х | х | х | х | х | х |
| Итого | 371 | 100 | х | 1729 | 100 | 4,7 | 768697,1 | 2,2 | 444,6 |

115. ГРУППИРОВКА КРЕСТЬЯНСКИХ (ФЕРМЕРСКИХ) ХОЗЯЙСТВ И ИНДИВИДУАЛЬНЫХ ПРЕДПРИНИМАТЕЛЕЙ ПО ОБЕСПЕЧЕННОСТИ ТРАКТОРАМИ

(на 1 июля 2016 г.)

| | Число хозяйств | | | Наличие тракторов | | | Площадь пашни | | |
|-----------------------|----------------|--------------------------|-------------------------------------|-------------------|-------------------------------|-----------------------------------|---------------|--|------------------------------------|
| | всего | в процентах | | всего, штук | в процентах от общего наличия | в среднем на одно хозяйство, штук | всего, га | наличие тракторов на 1000 га пашни, штук | нагрузка пашни на один трактор, га |
| | | от общего числа хозяйств | от числа хозяйств, имеющих тракторы | | | | | | |
| Хозяйства: | | | | | | | | | |
| имевшие тракторы, шт. | | | | | | | | | |
| 1 | 381 | 23,3 | 30,1 | 381 | 9,1 | 1,0 | 38988,5 | 9,8 | 102,3 |
| 2 | 291 | 17,8 | 23,0 | 582 | 13,8 | 2,0 | 50343,6 | 11,6 | 86,5 |
| 3 - 5 | 404 | 24,8 | 31,9 | 1493 | 35,5 | 3,7 | 141496,8 | 10,6 | 94,8 |
| 6 - 8 | 112 | 6,9 | 8,8 | 754 | 17,9 | 6,7 | 87077,0 | 8,7 | 115,5 |
| 9 - 11 | 50 | 3,1 | 3,9 | 482 | 11,5 | 9,6 | 63890,8 | 7,5 | 132,6 |
| свыше 11 | 29 | 1,8 | 2,3 | 517 | 12,3 | 17,8 | 90920,8 | 5,7 | 175,9 |
| всего | 1267 | 77,6 | 100 | 4209 | 100 | 3,3 | 472717,5 | 8,9 | 112,3 |
| не имевшие тракторы | 365 | 22,4 | х | х | х | х | х | х | х |
| Итого | 1632 | 100 | х | 4209 | 100 | 2,6 | 488760,7 | 8,6 | 116,1 |

**116. ГРУППИРОВКА КРЕСТЬЯНСКИХ (ФЕРМЕРСКИХ) ХОЗЯЙСТВ И ИНДИВИДУАЛЬНЫХ
ПРЕДПРИНИМАТЕЛЕЙ ПО ОБЕСПЕЧЕННОСТИ ЗЕРНОУБОРОЧНЫМИ КОМБАЙНАМИ**

(на 1 июля 2016 г.)

| | Число хозяйств | | | Наличие зерноуборочных комбайнов | | | Площадь посевов зерновых культур | | |
|--------------------------------------|----------------|--------------------------|--|----------------------------------|-------------------------------|-----------------------------------|----------------------------------|--|--|
| | всего | в процентах | | всего, штук | в процентах от общего наличия | в среднем на одно хозяйство, штук | всего, га | наличие зерноуборочных комбайнов на 1000 га посевов зерновых культур, штук | нагрузка посевов зерновых культур на один зерноуборочный комбайн, га |
| | | от общего числа хозяйств | от числа хозяйств, имевших зерноуборочные комбайны | | | | | | |
| Хозяйства: | | | | | | | | | |
| имевшие зерноуборочные комбайны, шт. | | | | | | | | | |
| 1 | 614 | 37,6 | 65,4 | 614 | 40,9 | 1,0 | 67369,4 | 9,1 | 109,7 |
| 2 | 213 | 13,1 | 22,7 | 426 | 28,4 | 2,0 | 59580,0 | 7,2 | 139,9 |
| 3 | 66 | 4,0 | 7,0 | 198 | 13,2 | 3,0 | 35878,0 | 5,5 | 181,2 |
| 4 - 5 | 31 | 1,9 | 3,3 | 136 | 9,1 | 4,4 | 35021,0 | 3,9 | 257,5 |
| 6 - 7 | 10 | 0,6 | 1,1 | 65 | 4,3 | 6,5 | 15221,0 | 4,3 | 234,2 |
| свыше 7 | 5 | 0,3 | 0,5 | 63 | 4,2 | 12,6 | 21476,0 | 2,9 | 340,9 |
| всего | 939 | 57,5 | 100 | 1502 | 100 | 1,6 | 234545,4 | 6,4 | 156,2 |
| не имевшие зерноуборочные комбайны | 693 | 42,5 | х | х | х | х | х | х | х |
| Итого | 1632 | 100 | х | 1502 | 100 | 0,9 | 260587,2 | 5,8 | 173,5 |

117. ЧИСЛО СЕЛЬСКОХОЗЯЙСТВЕННЫХ ОРГАНИЗАЦИЙ, КРЕСТЬЯНСКИХ (ФЕРМЕРСКИХ) ХОЗЯЙСТВ И ИНДИВИДУАЛЬНЫХ ПРЕДПРИНИМАТЕЛЕЙ, ИМЕВШИХ ПРОИЗВОДСТВЕННЫЕ ПОСТРОЙКИ
(на 1 июля 2016 г.)

| | Сельско-хозяйственные организации ¹⁾ | в том числе | | Крестьянские (фермерские) хозяйства и индивидуальные предприниматели | в том числе | |
|---|---|--|---|--|-------------------------------------|--------------------------------|
| | | сельско-хозяйственные организации, не относящиеся к субъектам малого предпринимательства | малые предприятия (без микро-предприятий) | | крестьянские (фермерские) хозяйства | индивидуальные предприниматели |
| Число организаций (хозяйств), имевших в наличии собственные²⁾ и арендованные: | | | | | | |
| склады и сооружения для хранения - всего | 186 | 62 | 124 | 775 | 677 | 98 |
| зерна, включая семена технических и кормовых культур | 178 | 55 | 123 | 699 | 621 | 78 |
| картофеля и овощей | 16 | 10 | 6 | 32 | 22 | 10 |
| плодов и ягод | 2 | 2 | - | 1 | - | 1 |
| сена | 15 | 6 | 9 | 72 | 59 | 13 |
| травяной муки | - | - | - | - | - | - |
| силоса | 17 | 8 | 9 | 5 | 5 | - |
| сенажа | 7 | 5 | 2 | 2 | 2 | - |
| минеральных удобрений | 13 | 8 | 5 | 8 | 8 | - |
| органических удобрений | 3 | 3 | - | - | - | - |
| пестицидов | 11 | 8 | 3 | 3 | 3 | - |
| Холодильники | 17 | 10 | 7 | 8 | 7 | 1 |
| в том числе арендованные: | | | | | | |
| склады и сооружения для хранения - всего | 19 | 6 | 13 | 108 | 93 | 15 |
| зерна, включая семена технических и кормовых культур | 17 | 4 | 13 | 102 | 88 | 14 |
| картофеля и овощей | - | - | - | 6 | 5 | 1 |
| плодов и ягод | - | - | - | - | - | - |
| сена | 1 | 1 | - | 1 | 1 | - |
| травяной муки | - | - | - | - | - | - |
| силоса | - | - | - | - | - | - |
| сенажа | - | - | - | - | - | - |
| минеральных удобрений | 1 | 1 | - | - | - | - |
| органических удобрений | - | - | - | - | - | - |
| пестицидов | 1 | 1 | - | - | - | - |
| Холодильники | - | - | - | - | - | - |

Продолжение табл. 117

| | Сельскохозяйственные организации ¹⁾ | в том числе | | Крестьянские (фермерские) хозяйства и индивидуальные предприниматели | в том числе | |
|--|--|---|--|--|-------------------------------------|--------------------------------|
| | | сельскохозяйственные организации, не относящиеся к субъектам малого предпринимательства | малые предприятия (без микропредприятий) | | крестьянские (фермерские) хозяйства | индивидуальные предприниматели |
| Склады и сооружения, оборудованные системами автоматизированного контроля технологических процессов, для хранения - всего | 17 | 14 | 3 | 7 | 6 | 1 |
| зерна, включая семена технических и кормовых культур | 13 | 11 | 2 | 5 | 5 | - |
| картофеля и овощей | 2 | 1 | 1 | 2 | 1 | 1 |
| плодов и ягод | 1 | 1 | - | - | - | - |
| сена | 1 | 1 | - | - | - | - |
| травяной муки | - | - | - | - | - | - |
| силоса | 2 | 2 | - | - | - | - |
| сенажа | 1 | 1 | - | - | - | - |
| минеральных удобрений | - | - | - | - | - | - |
| органических удобрений | - | - | - | - | - | - |
| пестицидов | - | - | - | - | - | - |
| Холодильники | 4 | 4 | - | - | - | - |
| в процентах от числа организаций (хозяйств), имевших в наличии собственные²⁾ и арендованные: склады и сооружения | 9,1 | 22,6 | 2,4 | 0,9 | 0,9 | 1,0 |
| зерна, включая семена технических и кормовых культур | 7,3 | 20,0 | 1,6 | 0,7 | 0,8 | - |
| картофеля и овощей | 12,5 | 10,0 | 16,7 | 6,3 | 4,5 | 10,0 |
| плодов и ягод | 50,0 | 50,0 | - | - | - | - |
| сена | 6,7 | 16,7 | - | - | - | - |
| травяной муки | - | - | - | - | - | - |
| силоса | 11,8 | 25,0 | - | - | - | - |
| сенажа | 14,3 | 20,0 | - | - | - | - |
| минеральных удобрений | - | - | - | - | - | - |
| органических удобрений | - | - | - | - | - | - |
| пестицидов | - | - | - | - | - | - |
| Холодильники | 23,5 | 40,0 | - | - | - | - |

¹⁾ Без учета микропредприятий и подсобных сельскохозяйственных предприятий несельскохозяйственных организаций

²⁾ За исключением сданных в аренду или переданных в пользование

118. МОЩНОСТИ ЕДИНОВРЕМЕННОГО ХРАНЕНИЯ ПРОИЗВОДСТВЕННЫХ ПОСТРОЕК В СЕЛЬСКОХОЗЯЙСТВЕННЫХ ОРГАНИЗАЦИЯХ, КРЕСТЬЯНСКИХ (ФЕРМЕРСКИХ) ХОЗЯЙСТВАХ И У ИНДИВИДУАЛЬНЫХ ПРЕДПРИНИМАТЕЛЕЙ
(на 1 июля 2016 г.)

| | Сельско-хозяйственные организации ¹⁾ | в том числе | | Крестьянские (фермерские) хозяйства и индивидуальные предприниматели | в том числе | |
|--|---|---|--|--|-------------------------------------|--------------------------------|
| | | сельскохозяйственные организации, не относящиеся к субъектам малого предпринимательства | малые предприятия (без микропредприятий) | | крестьянские (фермерские) хозяйства | индивидуальные предприниматели |
| Собственные²⁾ и арендованные емкости: склады и сооружения для хранения, т: | | | | | | |
| зерна, включая семена технических и кормовых культур | 2205400 | 1322591 | 882809 | 774593 | 720772 | 53821 |
| картофеля и овощей | 167430 | 138500 | 28930 | 11351 | 10787 | 564 |
| плодов и ягод | 3500 | 3500 | - | 200 | - | 200 |
| сена | 21094 | 8150 | 12944 | 5425 | 5102 | 323 |
| травяной муки | - | - | - | - | - | - |
| силоса, куб. м | 150098 | 61105 | 88993 | 13000 | 13000 | - |
| сенажа, куб. м | 53603 | 13847 | 39756 | 582 | 582 | - |
| минеральных удобрений | 17273 | 15049 | 2224 | 925 | 925 | - |
| органических удобрений | 63452 | 63452 | - | - | - | - |
| пестицидов | 41216 | 40397 | 819 | 103 | 103 | - |
| холодильники, т | 19447 | 16382 | 3065 | 3024 | 3022 | 2 |
| в том числе арендованные емкости: склады и сооружения для хранения, т: | | | | | | |
| зерна, включая семена технических и кормовых культур | 159610 | 97310 | 62300 | 55490 | 51139 | 4351 |
| картофеля и овощей | - | - | - | 3150 | 2850 | 300 |
| плодов и ягод | - | - | - | - | - | - |
| сена | 10 | 10 | - | 100 | 100 | - |
| травяной муки | - | - | - | - | - | - |
| силоса, куб. м | - | - | - | - | - | - |
| сенажа, куб. м | - | - | - | - | - | - |
| минеральных удобрений | 3 | 3 | - | - | - | - |
| органических удобрений | - | - | - | - | - | - |
| пестицидов | 21 | 21 | - | - | - | - |
| холодильники, т | - | - | - | - | - | - |

Продолжение табл. 118

| | Сельско-хозяйственные организации ¹⁾ | в том числе | | Крестьянские (фермерские) хозяйства и индивидуальные предприниматели | в том числе | |
|--|---|---|--|--|-------------------------------------|--------------------------------|
| | | сельскохозяйственные организации, не относящиеся к субъектам малого предпринимательства | малые предприятия (без микропредприятий) | | крестьянские (фермерские) хозяйства | индивидуальные предприниматели |
| Емкости складов и сооружений, оборудованные системами автоматизированного контроля технологических процессов, т зерна, включая семена технических и кормовых культур | 435032 | 418032 | 17000 | 5850 | 5850 | - |
| картофеля и овощей | 22430 | 10000 | 12430 | 1003 | 1000 | 3 |
| плодов и ягод | 3200 | 3200 | - | - | - | - |
| сена | 4500 | 4500 | - | - | - | - |
| травяной муки | - | - | - | - | - | - |
| силоса, куб. м | 25729 | 25729 | - | - | - | - |
| сенажа, куб. м | 3841 | 3841 | - | - | - | - |
| минеральных удобрений | - | - | - | - | - | - |
| органических удобрений | - | - | - | - | - | - |
| пестицидов | - | - | - | - | - | - |
| Холодильники, т | 8420 | 8420 | - | - | - | - |
| в процентах от емкости собственных²⁾ и арендованных складов и сооружений зерна, включая семена технических и кормовых культур | 19,7 | 31,6 | 1,9 | 0,8 | 0,8 | - |
| картофеля и овощей | 13,4 | 7,2 | 43,0 | 8,8 | 9,3 | 0,5 |
| плодов и ягод | 91,4 | 91,4 | - | - | - | - |
| сена | 21,3 | 55,2 | - | - | - | - |
| травяной муки | - | - | - | - | - | - |
| силоса, куб. м | 17,1 | 42,1 | - | - | - | - |
| сенажа, куб. м | 7,2 | 27,7 | - | - | - | - |
| минеральных удобрений | - | - | - | - | - | - |
| органических удобрений | - | - | - | - | - | - |
| пестицидов | - | - | - | - | - | - |
| холодильники | 43,3 | 51,4 | - | - | - | - |

¹⁾ Без учета микропредприятий и подсобных сельскохозяйственных предприятий несельскохозяйственных организаций

²⁾ За исключением сданных в аренду или переданных в пользование.

119. ЧИСЛО СЕЛЬСКОХОЗЯЙСТВЕННЫХ ОРГАНИЗАЦИЙ, КРЕСТЬЯНСКИХ (ФЕРМЕРСКИХ)

(на 1 июля 2016 г.)

| | Сельскохозяйственные организации | в том | |
|--|----------------------------------|---|-------------------|
| | | сельскохозяйственные организации, не относящиеся к субъектам малого предпринимательства | малые предприятия |
| Число организаций (хозяйств), имевших: Собственные¹⁾ и арендованные теплицы и парники | 7 | 2 | 1 |
| в том числе: | | | |
| зимние | 5 | 2 | 1 |
| весенние | 5 | 2 | - |
| парники | 1 | - | - |
| из них теплицы гидропонные | 1 | - | - |
| Арендованные теплицы и парники | - | - | - |
| в том числе: | | | |
| зимние | - | - | - |
| весенние | - | - | - |
| парники | - | - | - |
| из них теплицы гидропонные | - | - | - |
| Теплицы и парники, оборудованные системами автоматизированного контроля технологических процессов | 1 | 1 | - |
| в том числе: | | | |
| зимние | 1 | 1 | - |
| весенние | 1 | 1 | - |
| парники | - | - | - |
| из них теплицы гидропонные | - | - | - |
| в процентах от числа организаций (хозяйств), имевших в наличии теплицы и парники | 14,3 | 50,0 | - |
| в том числе: | | | |
| зимние | 20,0 | 50,0 | - |
| весенние | 20,0 | 50,0 | - |
| парники | - | - | - |
| из них теплицы гидропонные | - | - | - |

¹⁾ За исключением сданных в аренду или переданных в пользование

120. ПЛОЩАДЬ ТЕПЛИЦ И ПАРНИКОВ В СЕЛЬСКОХОЗЯЙСТВЕННЫХ ОРГАНИЗАЦИЯХ,

(на 1 июля 2016 г.;

| | Сельскохозяйственные организации | в том | |
|--|----------------------------------|---|-------------------|
| | | сельскохозяйственные организации, не относящиеся к субъектам малого предпринимательства | малые предприятия |
| Общая площадь собственных¹⁾ и арендованных теплиц и парников | 161828 | 154546 | 500 |
| в том числе: | | | |
| зимних | 151191 | 144785 | 500 |
| весенних | 10037 | 9761 | - |
| парников | 600 | - | - |
| из общей площади теплиц - гидропонных | 5770 | - | - |
| Общая площадь арендованных теплиц и парников | - | - | - |
| в том числе: | | | |
| зимних | - | - | - |
| весенних | - | - | - |
| парников | - | - | - |
| Из общей площади теплиц - гидропонных | - | - | - |
| Общая площадь теплиц и парников, оборудованных системами автоматизированного контроля технологических процессов | 142400 | 142400 | - |
| в том числе: | | | |
| зимних | 139400 | 139400 | - |
| весенних | 3000 | 3000 | - |
| парников | - | - | - |
| из общей площади теплиц - гидропонных | - | - | - |
| в процентах от площадей собственных и арендованных теплиц и парников | 88,0 | 92,1 | - |
| в том числе: | | | |
| зимних | 92,2 | 96,3 | - |
| весенних | 29,9 | 30,7 | - |
| парников | - | - | - |
| из общей площади теплиц - гидропонных | - | - | - |

¹⁾ За исключением сданных в аренду или переданных в пользование.

121. ЧИСЛО СЕЛЬСКОХОЗЯЙСТВЕННЫХ ОРГАНИЗАЦИЙ, КРЕСТЬЯНСКИХ (ФЕРМЕРСКИХ) ХОЗЯЙСТВ И ИНДИВИДУАЛЬНЫХ ПРЕДПРИНИМАТЕЛЕЙ, ОБЕСПЕЧЕННЫХ ОБЪЕКТАМИ ИНФРАСТРУКТУРЫ

| | Сельско-хозяйственные организации | в том числе | | | | Крестьянские (фермерские) хозяйства и индивидуальные предприниматели | в том числе | |
|---|-----------------------------------|---|-------------------|--|------------------|--|-------------------------------------|--------------------------------|
| | | сельскохозяйственные организации, не относящиеся к субъектам малого предпринимательства | малые предприятия | из них | | | крестьянские (фермерские) хозяйства | индивидуальные предприниматели |
| | | | | малые предприятия (без микропредприятий) | микропредприятия | | | |
| Число организаций (хозяйств), имевших: | | | | | | | | |
| Связь по автомобильным дорогам с твердым покрытием с районным центром или с сетью магистральных путей сообщения (автодорогой общего пользования, железнодорожной станцией, пристанью) | 434 | 118 | 316 | 137 | 179 | 1507 | 1217 | 290 |
| Внутрихозяйственные дороги с твердым покрытием | 154 | 60 | 94 | 58 | 36 | x | x | x |
| Подключение к сетям электро-снабжения | 362 | 102 | 260 | 128 | 132 | 1260 | 1037 | 223 |
| Подключение к сетям тепло-снабжения | 29 | 15 | 14 | 5 | 9 | 32 | 24 | 8 |
| Подключение к сетям водо-снабжения | 211 | 72 | 139 | 87 | 52 | 547 | 430 | 117 |
| Подключение к сетям газо-снабжения | 188 | 71 | 117 | 87 | 30 | 318 | 249 | 69 |
| Автономные источники электро-снабжения | 28 | 12 | 16 | 12 | 4 | 43 | 35 | 8 |
| Автономные источники тепло-снабжения (собственная котельная) | 54 | 28 | 26 | 19 | 7 | 104 | 74 | 30 |
| Автономные источники водо-снабжения (собственный водозабор, колодец, скважина) | 98 | 39 | 59 | 40 | 19 | 348 | 296 | 52 |
| Оборудованная топливозаправочная станция | 63 | 26 | 37 | 29 | 8 | 43 | 41 | 2 |
| Пункт заправки сжиженным газом | 3 | 2 | 1 | - | 1 | x | x | x |
| Телефонная связь | 329 | 95 | 234 | 124 | 110 | 1218 | 1006 | 212 |
| Внутрипроизводственная фиксированная телефонная связь | 62 | 42 | 20 | 10 | 10 | x | x | x |
| Подключение к сети Интернет | 249 | 81 | 168 | 105 | 63 | 338 | 282 | 56 |

Продолжение табл. 121

| | Сельско-хозяйственные организации | в том числе | | | | Крестьянские (фермерские) хозяйства и индивидуальные предприниматели | в том числе | |
|---|-----------------------------------|---|-------------------|--|------------------|--|-------------------------------------|--------------------------------|
| | | сельскохозяйственные организации, не относящиеся к субъектам малого предпринимательства | малые предприятия | из них | | | крестьянские (фермерские) хозяйства | индивидуальные предприниматели |
| | | | | малые предприятия (без микропредприятий) | микропредприятия | | | |
| В процентах от общего числа организаций (хозяйств) соответствующей категории | | | | | | | | |
| Связь по автомобильным дорогам с твердым покрытием с районным центром или с сетью магистральных путей сообщения (автодорогой общего пользования, железнодорожной станцией, пристанью) | 93,9 | 89,4 | 95,8 | 97,2 | 94,7 | 81,9 | 83,0 | 77,7 |
| Внутрихозяйственные дороги с твердым покрытием | 33,3 | 45,5 | 28,5 | 41,1 | 19,0 | x | x | x |
| Подключение к сетям электроснабжения | 78,4 | 77,3 | 78,8 | 90,8 | 69,8 | 68,5 | 70,7 | 59,8 |
| Подключение к сетям теплоснабжения | 6,3 | 11,4 | 4,2 | 3,5 | 4,8 | 1,7 | 1,6 | 2,1 |
| Подключение к сетям водоснабжения | 45,7 | 54,5 | 42,1 | 61,7 | 27,5 | 29,7 | 29,3 | 31,4 |
| Подключение к сетям газоснабжения | 40,7 | 53,8 | 35,5 | 61,7 | 15,9 | 17,3 | 17,0 | 18,5 |
| Автономные источники электроснабжения | 6,1 | 9,1 | 4,8 | 8,5 | 2,1 | 2,3 | 2,4 | 2,1 |
| Автономные источники теплоснабжения (собственная котельная) | 11,7 | 21,2 | 7,9 | 13,5 | 3,7 | 5,7 | 5,0 | 8,0 |
| Автономные источники водоснабжения (собственный водозабор, колодец, скважина) | 21,2 | 29,5 | 17,9 | 28,4 | 10,1 | 18,9 | 20,2 | 13,9 |
| Оборудованная топливозаправочная станция | 13,6 | 19,7 | 11,2 | 20,6 | 4,2 | 2,3 | 2,8 | 0,5 |
| Пункт заправки сжиженным газом | 0,6 | 1,5 | 0,3 | - | 0,5 | x | x | x |
| Телефонная связь | 71,2 | 72,0 | 70,9 | 87,9 | 58,2 | 66,2 | 68,6 | 56,8 |
| Внутрипроизводственная фиксированная телефонная связь | 13,4 | 31,8 | 6,1 | 7,1 | 5,3 | x | x | x |
| Подключение к сети Интернет | 53,9 | 61,4 | 50,9 | 74,5 | 33,3 | 18,4 | 19,2 | 15,0 |

Продолжение табл. 121

| | Сельско-хозяйственные организации | в том числе | | | | Крестьянские (фермерские) хозяйства и индивидуальные предприниматели | в том числе | |
|---|-----------------------------------|---|-------------------|--|------------------|--|-------------------------------------|--------------------------------|
| | | сельскохозяйственные организации, не относящиеся к субъектам малого предпринимательства | малые предприятия | из них | | | крестьянские (фермерские) хозяйства | индивидуальные предприниматели |
| | | | | малые предприятия (без микропредприятий) | микропредприятия | | | |
| В процентах от общего числа организаций (хозяйств) соответствующей категории, осуществлявших сельскохозяйственную деятельность в I полугодии 2016 года | | | | | | | | |
| Связь по автомобильным дорогам с твердым покрытием с районным центром или с сетью магистральных путей сообщения (автодорогой общего пользования, железнодорожной станцией, пристанью) | 127,3 | 112,4 | 133,9 | 101,5 | 177,2 | 92,3 | 91,5 | 96,0 |
| Внутрихозяйственные дороги с твердым покрытием | 45,2 | 57,1 | 39,8 | 43,0 | 35,6 | x | x | x |
| Подключение к сетям электро-снабжения | 106,2 | 97,1 | 110,2 | 94,8 | 130,7 | 77,2 | 78,0 | 73,8 |
| Подключение к сетям тепло-снабжения | 8,5 | 14,3 | 5,9 | 3,7 | 8,9 | 2,0 | 1,8 | 2,6 |
| Подключение к сетям водо-снабжения | 61,9 | 68,6 | 58,9 | 64,4 | 51,5 | 33,5 | 32,3 | 38,7 |
| Подключение к сетям газо-снабжения | 55,1 | 67,6 | 49,6 | 64,4 | 29,7 | 19,5 | 18,7 | 22,8 |
| Автономные источники электроснабжения | 8,2 | 11,4 | 6,8 | 8,9 | 4,0 | 2,6 | 2,6 | 2,6 |
| Автономные источники тепло-снабжения (собственная котельная) | 15,8 | 26,7 | 11,0 | 14,1 | 6,9 | 6,4 | 5,6 | 9,9 |
| Автономные источники водо-снабжения (собственный водозабор, колодец, скважина) | 28,7 | 37,1 | 25,0 | 29,6 | 18,8 | 21,3 | 22,3 | 17,2 |
| Оборудованная топливозаправочная станция | 18,5 | 24,8 | 15,7 | 21,5 | 7,9 | 2,6 | 3,1 | 0,7 |
| Пункт заправки сжиженным газом | 0,9 | 1,9 | 0,4 | - | 1,0 | x | x | x |
| Телефонная связь | 96,5 | 90,5 | 99,2 | 91,9 | 108,9 | 74,6 | 75,6 | 70,2 |
| Внутрипроизводственная фиксированная телефонная связь | 18,2 | 40,0 | 8,5 | 7,4 | 9,9 | x | x | x |
| Подключение к сети Интернет | 73,0 | 77,1 | 71,2 | 77,8 | 62,4 | 20,7 | 21,2 | 18,5 |

122. ЧИСЛО ХОЗЯЙСТВ НАСЕЛЕНИЯ, ОБЕСПЕЧЕННЫХ ОБЪЕКТАМИ ИНФРАСТРУКТУРЫ
(на 1 июля 2016 г.)

| | Личные подсобные и другие индивидуальные хозяйства граждан | в том числе хозяйства | | | Некоммерческие объединения граждан | в том числе | |
|---|--|-----------------------|--|--|------------------------------------|---------------|----------------|
| | | личные подсобные | граждан, имеющих земельные участки для индивидуального жилищного строительства ¹⁾ | граждан, имеющих земельные участки для сельскохозяйственных животных | | садоводческие | огороднические |
| Число хозяйств, имевших: | | | | | | | |
| Связь по автомобильным дорогам с твердым покрытием с районным центром или с сетью магистральных путей сообщения (автодорогой общего пользования, железнодорожной станцией, пристанью) | 217760 | 185186 | 32574 | - | 527 | 499 | 28 |
| Подключение к сетям электроснабжения | 230795 | 196954 | 33841 | - | 479 | 475 | 4 |
| Подключение к сетям теплоснабжения | 10747 | 8150 | 2597 | - | х | х | х |
| Подключение к сетям водоснабжения | 157492 | 125496 | 31996 | - | 89 | 85 | 4 |
| Подключение к сетям газоснабжения | 174585 | 141409 | 33176 | - | 25 | 24 | 1 |
| Отопление печное | 51621 | 51201 | 420 | - | х | х | х |
| Автономные источники теплоснабжения (собственная котельная) | 43775 | 36085 | 7690 | - | 4 | 3 | 1 |
| Автономные источники водоснабжения (собственный водозабор, колодец, скважина) | 64749 | 63215 | 1534 | - | 403 | 403 | - |
| Телефонная (фиксированная) связь ²⁾ | 53448 | 42060 | 11388 | - | 539 | 526 | 13 |
| Мобильная (сотовая) связь | 197159 | 165969 | 31190 | - | х | х | х |
| Подключение к сети Интернет | 45231 | 34338 | 10893 | - | х | х | х |
| Охрана | х | х | х | - | 13 | 11 | 2 |
| В процентах от общего числа хозяйств соответствующей категории | | | | | | | |
| Связь по автомобильным дорогам с твердым покрытием с районным центром или с сетью магистральных путей сообщения (автодорогой общего пользования, железнодорожной станцией, пристанью) | 72,8 | 71,3 | 82,9 | - | 89,9 | 89,4 | 100,0 |
| Подключение к сетям электроснабжения | 77,2 | 75,8 | 86,1 | - | 81,7 | 85,1 | 14,3 |
| Подключение к сетям теплоснабжения | 3,6 | 3,1 | 6,6 | - | х | х | х |
| Подключение к сетям водоснабжения | 52,7 | 48,3 | 81,4 | - | 15,2 | 15,2 | 14,3 |
| Подключение к сетям газоснабжения | 58,4 | 54,4 | 84,4 | - | 4,3 | 4,3 | 3,6 |
| Отопление печное | 17,3 | 19,7 | 1,1 | - | х | х | х |
| Автономные источники теплоснабжения (собственная котельная) | 14,6 | 13,9 | 19,6 | - | 0,7 | 0,5 | 3,6 |
| Автономные источники водоснабжения (собственный водозабор, колодец, скважина) | 21,7 | 24,3 | 3,9 | - | 68,8 | 72,2 | - |

Продолжение табл. 122

| | Личные подсобные и другие индивидуальные хозяйства граждан | в том числе хозяйства | | | Некоммерческие объединения граждан | в том числе | |
|---|--|-----------------------|--|--|------------------------------------|---------------|----------------|
| | | личные подсобные | граждан, имеющих земельные участки для индивидуального жилищного строительства ¹⁾ | граждан, имеющих земельные участки для сельскохозяйственных животных | | садоводческие | огороднические |
| Телефонная (фиксированная) связь ²⁾ | 17,9 | 16,2 | 29,0 | - | 92,0 | 94,3 | 46,4 |
| Мобильная (сотовая) связь | 65,9 | 63,9 | 79,4 | - | х | х | х |
| Подключение к сети Интернет | 15,1 | 13,2 | 27,7 | - | х | х | х |
| Охрана | х | х | х | - | 2,2 | 2,0 | 7,1 |
| В процентах от общего числа хозяйств соответствующей категории, осуществлявших сельскохозяйственную деятельность в I полугодии 2016 года | | | | | | | |
| Связь по автомобильным дорогам с твердым покрытием с районным центром или с сетью магистральных путей сообщения (автодорогой общего пользования, железнодорожной станцией, пристанью) | 92,1 | 91,6 | 94,8 | - | 96,3 | 94,3 | 155,6 |
| Подключение к сетям электроснабжения | 97,6 | 97,5 | 98,5 | - | 87,6 | 89,8 | 22,2 |
| Подключение к сетям теплоснабжения | 4,5 | 4,0 | 7,6 | - | х | х | х |
| Подключение к сетям водоснабжения | 66,6 | 62,1 | 93,1 | - | 16,3 | 16,1 | 22,2 |
| Подключение к сетям газоснабжения | 73,8 | 70,0 | 96,6 | - | 4,6 | 4,5 | 5,6 |
| Отопление печное | 21,8 | 25,3 | 1,2 | - | х | х | х |
| Автономные источники теплоснабжения (собственная котельная) | 18,5 | 17,9 | 22,4 | - | 0,7 | 0,6 | 5,6 |
| Автономные источники водоснабжения (собственный водозабор, колодец, скважина) | 27,4 | 31,3 | 4,5 | - | 73,7 | 76,2 | - |
| Телефонная (фиксированная) связь ²⁾ | 22,6 | 20,8 | 33,1 | - | 98,5 | 99,4 | 72,2 |
| Мобильная (сотовая) связь | 83,4 | 82,1 | 90,8 | - | х | х | х |
| Подключение к сети Интернет | 19,1 | 17,0 | 31,7 | - | х | х | х |
| Охрана | х | х | х | - | 2,4 | 2,1 | 11,1 |

¹⁾ Хозяйства граждан, имеющие земельные участки площадью 4 и более соток и занимающиеся сельскохозяйственным производством.

²⁾ По некоммерческим объединениям граждан с учетом мобильной (сотовой) связи

123. ЧИСЛО СЕЛЬСКОХОЗЯЙСТВЕННЫХ ОРГАНИЗАЦИЙ, КРЕСТЬЯНСКИХ (ФЕРМЕРСКИХ) ХОЗЯЙСТВ И ИНДИВИДУАЛЬНЫХ ПРЕДПРИНИМАТЕЛЕЙ, ПРИМЕНЯВШИХ ИННОВАЦИОННЫЕ ТЕХНОЛОГИИ

(на 1 июля 2016 г.)

| | Сельско-хозяйственные организации - всего ¹⁾ | в том числе | | | | Крестьянские (фермерские) хозяйства и индивидуальные предприниматели | в том числе | |
|---|---|--|-------------------|--|------------------|--|-------------------------------------|--------------------------------|
| | | сельско-хозяйственные организации, не относящиеся к субъектам малого предпринимательства | малые предприятия | из них | | | крестьянские (фермерские) хозяйства | индивидуальные предприниматели |
| | | | | малые предприятия (без микропредприятий) | микропредприятия | | | |
| Число организаций (хозяйств), применявших инновационные технологии: | | | | | | | | |
| Капельная система орошения | 17 | 8 | 9 | 2 | 7 | 22 | 18 | 4 |
| Биологические методы защиты растений от вредителей и болезней | 194 | 59 | 135 | 87 | 48 | 510 | 427 | 83 |
| Система индивидуального кормления скота | 15 | 9 | 6 | 5 | 1 | 88 | 70 | 18 |
| Метод бесклеточного содержания птицы | 3 | 2 | 1 | - | 1 | 46 | 31 | 15 |
| Очистные сооружения на животноводческих фермах | 17 | 10 | 7 | 6 | 1 | 21 | 20 | 1 |
| Система водоотведения и очистки производственных стоков | 13 | 10 | 3 | 3 | - | 7 | 7 | - |
| Возобновляемые источники энергоснабжения: | 1 | 1 | - | - | - | 1 | 1 | - |
| биоэнергетические установки | - | - | - | - | - | 1 | 1 | - |
| ветряные энергоустановки | - | - | - | - | - | - | - | - |
| солнечные батареи | - | - | - | - | - | - | - | - |
| Система точного вождения и дистанционного контроля качества выполнения технологических процессов, как переносных, так и стационарных, вмонтированных в отдельные виды техники | 67 | 24 | 43 | 34 | 9 | 147 | 129 | 18 |
| В процентах от общего числа организаций (хозяйств) соответствующей категории | | | | | | | | |
| Капельная система орошения | 3,7 | 6,1 | 2,7 | 1,4 | 3,7 | 1,2 | 1,2 | 1,1 |
| Биологические методы защиты растений от вредителей и болезней | 42,0 | 44,7 | 40,9 | 61,7 | 25,4 | 27,7 | 29,1 | 22,3 |
| Система индивидуального кормления скота | 3,2 | 6,8 | 1,8 | 3,5 | 0,5 | 4,8 | 4,8 | 4,8 |
| Метод бесклеточного содержания птицы | 0,6 | 1,5 | 0,3 | - | 0,5 | 2,5 | 2,1 | 4,0 |
| Очистные сооружения на животноводческих фермах | 3,7 | 7,6 | 2,1 | 4,3 | 0,5 | 1,1 | 1,4 | 0,3 |
| Система водоотведения и очистки производственных стоков | 2,8 | 7,6 | 0,9 | 2,1 | - | 0,4 | 0,5 | - |

Продолжение табл. 123

| | Сельскохозяйственные организации - всего ¹⁾ | в том числе | | | | Крестьянские (фермерские) хозяйства и индивидуальные предприниматели | в том числе | |
|---|--|---|-------------------|--|------------------|--|-------------------------------------|--------------------------------|
| | | сельскохозяйственные организации, не относящиеся к субъектам малого предпринимательства | малые предприятия | из них | | | крестьянские (фермерские) хозяйства | индивидуальные предприниматели |
| | | | | малые предприятия (без микропредприятий) | микропредприятия | | | |
| Возобновляемые источники энергоснабжения: | 0,2 | 0,8 | - | - | - | 0,1 | 0,1 | - |
| биоэнергетические установки | - | - | - | - | - | 0,1 | 0,1 | - |
| ветряные энергоустановки | - | - | - | - | - | - | - | - |
| солнечные батареи | - | - | - | - | - | - | - | - |
| Система точного вождения и дистанционного контроля качества выполнения технологических процессов, как переносных, так и стационарных, вмонтированных в отдельные виды техники | 14,5 | 18,2 | 13,0 | 24,1 | 4,8 | 8,0 | 8,8 | 4,8 |
| В процентах от числа организаций (хозяйств) соответствующей категории, осуществлявших сельскохозяйственную деятельность в I полугодии 2016 г. | | | | | | | | |
| Капельная система орошения | 5,0 | 7,6 | 3,8 | 1,5 | 6,9 | 1,3 | 1,4 | 1,3 |
| Биологические методы защиты растений от вредителей и болезней | 56,9 | 56,2 | 57,2 | 64,4 | 47,5 | 31,3 | 32,1 | 27,5 |
| Система индивидуального кормления скота | 4,4 | 8,6 | 2,5 | 3,7 | 1,0 | 5,4 | 5,3 | 6,0 |
| Метод бесклеточного содержания птицы | 0,9 | 1,9 | 0,4 | - | 1,0 | 2,8 | 2,3 | 5,0 |
| Очистные сооружения на животноводческих фермах | 5,0 | 9,5 | 3,0 | 4,4 | 1,0 | 1,3 | 1,5 | 0,3 |
| Система водоотведения и очистки производственных стоков | 3,8 | 9,5 | 1,3 | 2,2 | - | 0,4 | 0,5 | - |
| Возобновляемые источники энергоснабжения: | 0,3 | 1,0 | - | - | - | 0,1 | 0,1 | - |
| биоэнергетические установки | - | - | - | - | - | 0,1 | 0,1 | - |
| ветряные энергоустановки | - | - | - | - | - | - | - | - |
| солнечные батареи | - | - | - | - | - | - | - | - |
| Система точного вождения и дистанционного контроля качества выполнения технологических процессов, как переносных, так и стационарных, вмонтированных в отдельные виды техники | 19,6 | 22,9 | 18,2 | 25,2 | 8,9 | 9,0 | 9,7 | 6,0 |

¹⁾ Без учета подсобных сельскохозяйственных предприятий несельскохозяйственных организаций

124. ЧИСЛО СЕЛЬСКОХОЗЯЙСТВЕННЫХ ОРГАНИЗАЦИЙ, КРЕСТЬЯНСКИХ (ФЕРМЕРСКИХ) ХОЗЯЙСТВ И ИНДИВИДУАЛЬНЫХ ПРЕДПРИНИМАТЕЛЕЙ, ИМЕВШИХ ПЕРЕРАБАТЫВАЮЩИЕ МОЩНОСТИ
(на 1 июля 2016 г.)

| | Сельско-хозяйственные организации - всего ¹⁾ | в том числе | | Крестьянские (фермерские) хозяйства и индивидуальные предприниматели | в том числе | | | индивидуальные предприниматели |
|--|---|--|--|--|-------------------------------------|------------------|--|--------------------------------|
| | | сельско-хозяйственные организации, не относящиеся к субъектам малого предпринимательства | малые предприятия (без микропредприятий) | | крестьянские (фермерские) хозяйства | из них | | |
| | | | | | | юридические лица | главы крестьянских (фермерских) хозяйств | |
| Число организаций (хозяйств), имевших мощности по производству: | 22 | 16 | 6 | 34 | 30 | 2 | 28 | 4 |
| муки | 3 | 2 | 1 | 7 | 7 | 2 | 5 | - |
| крупы | - | - | - | 1 | 1 | - | 1 | - |
| комбикормов | 15 | 13 | 2 | 19 | 16 | 1 | 15 | 3 |
| мясопродуктов | 3 | 3 | - | - | - | - | - | - |
| молокопродуктов | 5 | 2 | 3 | 3 | 3 | - | 3 | - |
| масла растительного | 2 | 1 | 1 | 4 | 3 | - | 3 | 1 |
| консервов овощных | - | - | - | 1 | 1 | - | 1 | - |
| консервов плодовых и ягодных | - | - | - | - | - | - | - | - |
| других пищевых продуктов | - | - | - | - | - | - | - | - |
| В процентах от общего числа организаций (хозяйств) соответствующей категории, имевших мощности по производству: | | | | | | | | |
| муки | 13,6 | 12,5 | 16,7 | 20,6 | 23,3 | 100,0 | 17,9 | - |
| крупы | - | - | - | 2,9 | 3,3 | - | 3,6 | - |
| комбикормов | 68,2 | 81,3 | 33,3 | 55,9 | 53,3 | 50,0 | 53,6 | 75,0 |
| мясопродуктов | 13,6 | 18,8 | - | - | - | - | - | - |
| молокопродуктов | 22,7 | 12,5 | 50,0 | 8,8 | 10,0 | - | 10,7 | - |
| масла растительного | 9,1 | 6,3 | 16,7 | 11,8 | 10,0 | - | 10,7 | 25,0 |
| консервов овощных | - | - | - | 2,9 | 3,3 | - | 3,6 | - |
| консервов плодовых и ягодных | - | - | - | - | - | - | - | - |
| других пищевых продуктов | - | - | - | - | - | - | - | - |

Продолжение табл. 124

| | Сельскохозяйственные организации - всего ¹⁾ | в том числе | | Крестьянские (фермерские) хозяйства и индивидуальные предприниматели | в том числе | | | |
|--|--|---|--|--|-------------------------------------|------------------|--|--------------------------------|
| | | сельскохозяйственные организации, не относящиеся к субъектам малого предпринимательства | малые предприятия (без микропредприятий) | | крестьянские (фермерские) хозяйства | из них | | индивидуальные предприниматели |
| | | | | | | юридические лица | главы крестьянских (фермерских) хозяйств | |
| В процентах от числа организаций (хозяйств) соответствующей категории, осуществлявших сельскохозяйственную деятельность в I полугодии 2016 г. | 9,2 | 15,2 | 4,4 | 2,1 | 2,3 | 1,9 | 2,3 | 1,3 |
| муки | 1,3 | 1,9 | 0,7 | 0,4 | 0,5 | 1,9 | 0,4 | - |
| крупы | - | - | - | 0,1 | 0,1 | - | 0,1 | - |
| комбикормов | 6,3 | 12,4 | 1,5 | 1,2 | 1,2 | 1,0 | 1,2 | 1,0 |
| мясопродуктов | 1,3 | 2,9 | - | - | - | - | - | - |
| молокопродуктов | 2,1 | 1,9 | 2,2 | 0,2 | 0,2 | - | 0,2 | - |
| масла растительного | 0,8 | 1,0 | 0,7 | 0,2 | 0,2 | - | 0,2 | 0,3 |
| консервов овощных | - | - | - | 0,1 | 0,1 | - | 0,1 | - |
| консервов плодовых и ягодных | - | - | - | - | - | - | - | - |
| других пищевых продуктов | - | - | - | - | - | - | - | - |

¹⁾ Без учета микропредприятий и подсобных сельскохозяйственных предприятий несельскохозяйственных организаций



УСЛОВИЯ ВЕДЕНИЯ ХОЗЯЙСТВЕННОЙ ДЕЯТЕЛЬНОСТИ

**125. ЧИСЛО СЕЛЬСКОХОЗЯЙСТВЕННЫХ ОРГАНИЗАЦИЙ, ПОЛУЧАВШИХ
КРЕДИТНЫЕ СРЕДСТВА И СУБСИДИИ (ДОТАЦИИ) В 2015 Г.**

| | Сельскохо- зяйственные организа- ции ¹⁾ - всего | в том числе | | | |
|---|---|---|------------------------|---|-----------------------|
| | | сельскохо- зяйственные организа- ции, не от- носящиеся к субъектам малого предприни- мательства | малые пред- приятия | из них | |
| | | | | малые пред- приятия (без микропред- приятий) | микропред- приятия |
| Число сельскохозяйственных организаций, получавших кредитные средства: | 166 | 55 | 111 | 76 | 35 |
| на пополнение оборотных средств | x | 44 | x | 49 | x |
| на приобретение земельных участков | x | - | x | 1 | x |
| на приобретение техники, машин и оборудования | x | 33 | x | 39 | x |
| на приобретение сельскохозяйственных животных | x | 2 | x | 5 | x |
| на строительство новых производственных объектов | x | 3 | x | 2 | x |
| на реконструкцию, модернизацию производственных объектов | x | 1 | x | 1 | x |
| другие цели | x | 8 | x | 7 | x |
| В процентах от общего числа организаций соответствующей категории, осуществлявших сельскохозяйственную деятельность в 2015 г. | 47,4 | 50,9 | 45,9 | 54,7 | 34,0 |
| на пополнение оборотных средств | x | 40,7 | x | 35,3 | x |
| на приобретение земельных участков | x | - | x | 0,7 | x |
| на приобретение техники, машин и оборудования | x | 30,6 | x | 28,1 | x |
| на приобретение сельскохозяйственных животных | x | 1,9 | x | 3,6 | x |
| на строительство новых производственных объектов | x | 2,8 | x | 1,4 | x |
| на реконструкцию, модернизацию производственных объектов | x | 0,9 | x | 0,7 | x |
| другие цели | x | 7,4 | x | 5,0 | x |
| Число сельскохозяйственных организаций, получавших субсидии (дотации) за счет средств федерального бюджета и/или бюджета субъекта Российской Федерации | 287 | 83 | 204 | 130 | 74 |
| В процентах от общего числа организаций соответствующей категории, осуществлявших сельскохозяйственную деятельность в 2015 г. | 82,0 | 76,9 | 84,3 | 93,5 | 71,8 |

¹⁾ Без учета подсобных сельскохозяйственных предприятий несельскохозяйственных организаций

**126. ЧИСЛО КРЕСТЬЯНСКИХ (ФЕРМЕРСКИХ) ХОЗЯЙСТВ И ИНДИВИДУАЛЬНЫХ
ПРЕДПРИНИМАТЕЛЕЙ, ПОЛУЧАВШИХ КРЕДИТНЫЕ СРЕДСТВА И СУБСИДИИ (ДОТАЦИИ)
В 2015 Г.**

| | Крестьян- ские (фермер- ские) хо- зяйства и индивиду- альные предпри- ниматели | в том числе | | | |
|---|--|---|-----------------------|--|---|
| | | крестьян- ские (фермер- ские) хо- зяйства | из них | | индивиду- альные предпри- ниматели |
| | | | юридиче- ские лица | главы кре- стьянских (фермер- ских) хо- зяйств | |
| Число хозяйств, получавших кредит- ные средства: | 224 | 207 | 22 | 185 | 17 |
| на пополнение оборотных средств | 82 | 76 | 11 | 65 | 6 |
| на приобретение земельных участ- ков | 7 | 5 | 2 | 3 | 2 |
| на приобретение техники, машин и оборудования | 125 | 118 | 12 | 106 | 7 |
| на приобретение сельскохозяй- ственных животных | 19 | 16 | - | 16 | 3 |
| на строительство новых производ- ственных объектов | 6 | 5 | 1 | 4 | 1 |
| на реконструкцию, модернизацию производственных объектов | 3 | 3 | - | 3 | - |
| другие цели | 38 | 37 | 2 | 35 | 1 |
| В процентах от общего числа хозяйств соответствующей категории, осу- ществлявших сельскохозяйственную деятельность в 2015 г. | 14,2 | 15,8 | 20,2 | 15,4 | 6,4 |
| на пополнение оборотных средств | 5,2 | 5,8 | 10,1 | 5,4 | 2,2 |
| на приобретение земельных участ- ков | 0,4 | 0,4 | 1,8 | 0,2 | 0,7 |
| на приобретение техники, машин и оборудования | 7,9 | 9,0 | 11,0 | 8,8 | 2,6 |
| на приобретение сельскохозяй- ственных животных | 1,2 | 1,2 | - | 1,3 | 1,1 |
| на строительство новых производ- ственных объектов | 0,4 | 0,4 | 0,9 | 0,3 | 0,4 |
| на реконструкцию, модернизацию производственных объектов | 0,2 | 0,2 | - | 0,2 | - |
| другие цели | 2,4 | 2,8 | 1,8 | 2,9 | 0,4 |
| Число хозяйств, получавших субси- дии (дотации) за счет средств феде- рального бюджета и/или бюджета субъекта Российской Федерации | 788 | 707 | 63 | 644 | 81 |
| В процентах от общего числа хо- зяйств соответствующей категории, осуществлявших сельскохозяйствен- ную деятельность в 2015 г. | 50,0 | 54,0 | 57,8 | 53,6 | 30,3 |

127. ЧИСЛО СЕЛЬСКОХОЗЯЙСТВЕННЫХ ОРГАНИЗАЦИЙ, КРЕСТЬЯНСКИХ (ФЕРМЕРСКИХ) ХОЗЯЙСТВ И ИНДИВИДУАЛЬНЫХ ПРЕДПРИНИМАТЕЛЕЙ, ЯВЛЯВШИХСЯ ЧЛЕНАМИ СЕЛЬСКОХОЗЯЙСТВЕННЫХ ПОТРЕБИТЕЛЬСКИХ КООПЕРАТИВОВ
(на 1 июля 2016 г.)

| | Сельско-хозяйственные организации ¹⁾ - всего | в том числе | | | | Крестьянские (фермерские) хозяйства и индивидуальные предприниматели | в том числе | |
|--|---|---|-------------------|--|------------------|--|-------------------------------------|--------------------------------|
| | | сельскохозяйственные организации, не относящиеся к субъектам малого предпринимательства | малые предприятия | из них | | | крестьянские (фермерские) хозяйства | индивидуальные предприниматели |
| | | | | малые предприятия (без микропредприятий) | микропредприятия | | | |
| Число организаций (хозяйств), являвшихся членами сельскохозяйственных потребительских кооперативов - всего | 2 | - | 2 | 2 | - | 42 | 41 | 1 |
| из них: | | | | | | | | |
| перерабатывающих | - | - | - | - | - | 2 | 2 | - |
| сбытовых | 1 | - | 1 | 1 | - | 8 | 7 | 1 |
| снабженческих | 1 | - | 1 | 1 | - | 2 | 2 | - |
| обслуживающих | - | - | - | - | - | - | - | - |
| кредитных | - | - | - | - | - | 27 | 27 | - |
| страховых | - | - | - | - | - | - | - | - |
| других | - | - | - | - | - | 3 | 3 | - |
| В процентах от общего числа организаций (хозяйств) соответствующей категории | 0,4 | - | 0,6 | 1,4 | - | 2,3 | 2,8 | 0,3 |
| перерабатывающих | - | - | - | - | - | 0,1 | 0,1 | - |
| сбытовых | 0,2 | - | 0,3 | 0,7 | - | 0,4 | 0,5 | 0,3 |
| снабженческих | 0,2 | - | 0,3 | 0,7 | - | 0,1 | 0,1 | - |
| обслуживающих | - | - | - | - | - | - | - | - |
| кредитных | - | - | - | - | - | 1,5 | 1,8 | - |
| страховых | - | - | - | - | - | - | - | - |
| других | - | - | - | - | - | 0,2 | 0,2 | - |
| В процентах от числа организаций (хозяйств) соответствующей категории, осуществлявших сельскохозяйственную деятельность в I полугодии 2016 г. | 0,6 | - | 0,8 | 1,5 | - | 2,6 | 3,1 | 0,3 |
| перерабатывающих | - | - | - | - | - | 0,1 | 0,2 | - |
| сбытовых | 0,3 | - | 0,4 | 0,7 | - | 0,5 | 0,5 | 0,3 |
| снабженческих | 0,3 | - | 0,4 | 0,7 | - | 0,1 | 0,2 | - |
| обслуживающих | - | - | - | - | - | - | - | - |
| кредитных | - | - | - | - | - | 1,7 | 2,0 | - |
| страховых | - | - | - | - | - | - | - | - |
| других | - | - | - | - | - | 0,2 | 0,2 | - |

¹⁾ Без учета подсобных сельскохозяйственных предприятий несельскохозяйственных организаций

128. ЧИСЛО ЛИЧНЫХ ПОДСОБНЫХ И ДРУГИХ ИНДИВИДУАЛЬНЫХ ХОЗЯЙСТВ ГРАЖДАН, ПОЛЬЗОВАВШИХСЯ УСЛУГАМИ ОРГАНИЗАЦИЙ И ФИЗИЧЕСКИХ ЛИЦ ДЛЯ ВЕДЕНИЯ СЕЛЬСКОХОЗЯЙСТВЕННОЙ ДЕЯТЕЛЬНОСТИ В 2015 - 2016 Г.Г.

| | Организации (хозяйства) и физические лица, оказывавшие услуги | | | | | | | |
|---|---|-------------------------------------|--------------------------------|---|-----------------------------|------------------------------------|--------------------------------|----------------------|
| | сельско-хозяйственные организации | крестьянские (фермерские) хозяйства | машино-технологические станции | несельскохозяйственные организации - юридические лица ¹⁾ | потребительские кооперативы | кооперативные хозяйства (коопхозы) | индивидуальные предприниматели | родственники, соседи |
| Личные подсобные и другие индивидуальные хозяйства граждан - всего | | | | | | | | |
| Число хозяйств, пользовавшихся следующими видами услуг: | | | | | | | | |
| подготовка почвы, посев сельскохозяйственных культур и их обработка | 22942 | 15105 | 54 | 610 | 3 | 293 | 11208 | 39955 |
| обеспечение семенами и посадочным материалом для посева | 944 | 1010 | 5 | 3813 | 1913 | 15 | 11864 | 1306 |
| уборка урожая сельскохозяйственных культур | 1432 | 2146 | 12 | 236 | 8 | 8 | 1469 | 21046 |
| заготовка растительных кормов | 923 | 1107 | 6 | 20 | 7 | 4 | 388 | 4622 |
| содержание и уход за животными, стрижка овец | 12 | 11 | 1 | 2 | - | 3 | 15 | 285 |
| обеспечение молодняком животных, птицы | 344 | 210 | 4 | 624 | 161 | 9 | 3980 | 312 |
| обеспечение концентрированными кормами | 1577 | 2172 | 6 | 114 | 15 | 11 | 1825 | 206 |
| ветеринарное обслуживание | 850 | 102 | 307 | 5810 | 60 | 8 | 1468 | 169 |
| искусственное осеменение | 58 | 20 | 2 | 107 | 1 | 1 | 85 | 33 |
| консультации агрономов, экономистов и других специалистов | 17 | 1 | 2 | 7 | 1 | - | 13 | 4 |
| закупка сельхозпродукции | 291 | 459 | - | 120 | 113 | 10 | 363 | 241 |
| переработка продукции хозяйства | 3 | 4 | - | 1 | - | - | 14 | 187 |
| транспортные услуги | 1162 | 984 | 7 | 225 | 3 | 1 | 1553 | 6026 |
| иные виды услуг | 60 | 108 | - | 11 | 3 | 1 | 96 | 1572 |

| | Организации (хозяйства) и физические лица, оказывавшие услуги | | | | | | | |
|---|---|-------------------------------------|--------------------------------|---|-----------------------------|------------------------------------|--------------------------------|----------------------|
| | сельско-хозяйственные организации | крестьянские (фермерские) хозяйства | машино-технологические станции | несельскохозяйственные организации - юридические лица ¹⁾ | потребительские кооперативы | кооперативные хозяйства (коопхозы) | индивидуальные предприниматели | родственники, соседи |
| в том числе: | | | | | | | | |
| хозяйства граждан в сельских поселениях | | | | | | | | |
| Число хозяйств, пользовавшихся следующими видами услуг: | | | | | | | | |
| подготовка почвы, посев сельскохозяйственных культур и их обработка | 20399 | 14600 | 53 | 414 | 3 | 292 | 10531 | 32047 |
| обеспечение семенами и посадочным материалом для посева | 840 | 962 | 5 | 3339 | 1672 | 15 | 8004 | 1058 |
| уборка урожая сельскохозяйственных культур | 1398 | 2129 | 12 | 223 | 3 | 3 | 1357 | 17760 |
| заготовка растительных кормов | 812 | 1036 | 5 | 16 | 2 | 4 | 364 | 4465 |
| содержание и уход за животными, стрижка овец | 11 | 11 | 1 | 2 | - | 2 | 15 | 243 |
| обеспечение молодняком животных, птицы | 334 | 167 | 2 | 137 | 151 | 3 | 3523 | 260 |
| обеспечение концентрированными кормами | 1185 | 1583 | 5 | 87 | 8 | 9 | 1490 | 75 |
| ветеринарное обслуживание | 819 | 94 | 163 | 4921 | 60 | 6 | 1420 | 155 |
| искусственное осеменение | 58 | 20 | 1 | 94 | 1 | 1 | 83 | 33 |
| консультации агрономов, экономистов и других специалистов | 11 | 1 | - | 5 | 1 | - | 8 | 4 |
| закупка сельхозпродукции | 270 | 422 | - | 118 | 108 | 9 | 346 | 233 |
| переработка продукции хозяйства | 3 | 4 | - | 1 | - | - | 4 | 179 |
| транспортные услуги | 1049 | 874 | 7 | 74 | 2 | 1 | 1263 | 5003 |
| иные виды услуг | 57 | 38 | - | 3 | 3 | 1 | 42 | 1530 |

| | Организации (хозяйства) и физические лица, оказывавшие услуги | | | | | | | |
|---|---|-------------------------------------|--------------------------------|---|-----------------------------|------------------------------------|--------------------------------|----------------------|
| | сельско-хозяйственные организации | крестьянские (фермерские) хозяйства | машино-технологические станции | несельскохозяйственные организации - юридические лица ¹⁾ | потребительские кооперативы | кооперативные хозяйства (коопхозы) | индивидуальные предприниматели | родственники, соседи |
| хозяйства граждан в городских округах и городских поселениях | | | | | | | | |
| Число хозяйств, пользовавшихся следующими видами услуг: | | | | | | | | |
| подготовка почвы, посев сельскохозяйственных культур и их обработка | 2543 | 505 | 1 | 196 | - | 1 | 677 | 7908 |
| обеспечение семенами и посадочным материалом для посева | 104 | 48 | - | 474 | 241 | - | 3860 | 248 |
| уборка урожая сельскохозяйственных культур | 34 | 17 | - | 13 | 5 | 5 | 112 | 3286 |
| заготовка растительных кормов | 111 | 71 | 1 | 4 | 5 | - | 24 | 157 |
| содержание и уход за животными, стрижка овец | 1 | - | - | - | - | 1 | - | 42 |
| обеспечение молодняком животных, птицы | 10 | 43 | 2 | 487 | 10 | 6 | 457 | 52 |
| обеспечение концентрированными кормами | 392 | 589 | 1 | 27 | 7 | 2 | 335 | 131 |
| ветеринарное обслуживание | 31 | 8 | 144 | 889 | - | 2 | 48 | 14 |
| искусственное осеменение | - | - | 1 | 13 | - | - | 2 | - |
| консультации агрономов, экономистов и других специалистов | 6 | - | 2 | 2 | - | - | 5 | - |
| закупка сельхозпродукции | 21 | 37 | - | 2 | 5 | 1 | 17 | 8 |
| переработка продукции хозяйства | - | - | - | - | - | - | 10 | 8 |
| транспортные услуги | 113 | 110 | - | 151 | 1 | - | 290 | 1023 |
| иные виды услуг | 3 | 70 | - | 8 | - | - | 54 | 42 |

¹⁾ Кроме организаций потребительской кооперации

**129. РАСПРЕДЕЛЕНИЕ ЛИЧНЫХ ПОДСОБНЫХ И ДРУГИХ ИНДИВИДУАЛЬНЫХ ХОЗЯЙСТВ
ГРАЖДАН, ПОЛЬЗОВАВШИХСЯ УСЛУГАМИ ОРГАНИЗАЦИЙ И ФИЗИЧЕСКИХ ЛИЦ
ДЛЯ ВЕДЕНИЯ СЕЛЬСКОХОЗЯЙСТВЕННОЙ ДЕЯТЕЛЬНОСТИ В 2015 - 2016 Г.Г.,
ПО ВИДАМ УСЛУГ**

(в процентах от общего числа услуг, оказанных хозяйствам)

| | Организации (хозяйства) и физические лица, оказывавшие услуги | | | | | | | |
|---|---|--|---|---|--|---|---|--|
| | сель- скохо- хозяй- зяй- ствен- ные орга- низа- ции | кре- стьян- ские (фер- мер- ские) хозяй- зяй- ства | маши- ши- но- тех- ноло- гиче- ские стан- ции | не- сель- скохо- хозяй- зяй- ствен- ные орга- низа- ции - юри- диче- ские лица ¹⁾ | потре- би- би- тель- ские коопе- опе- рати- вы | коопе- опера- ратив- тив- ные хозяй- зяй- ства (ко- опхо- зы) | инди- виду- аль- ные пред- при- нима- тели | род- ствен- ники, сосе- ди |
| Личные подсобные и другие индивидуальные хозяйства граждан - всего | | | | | | | | |
| Подготовка почвы, посев сельскохозяйственных культур и их обработка | 74,9 | 64,4 | 13,3 | 5,2 | 0,1 | 80,5 | 32,6 | 52,6 |
| Обеспечение семенами и посадочным материалом для посева | 3,1 | 4,3 | 1,2 | 32,6 | 83,6 | 4,1 | 34,5 | 1,7 |
| Уборка урожая сельскохозяйственных культур | 4,7 | 9,2 | 3,0 | 2,0 | 0,3 | 2,2 | 4,3 | 27,7 |
| Заготовка растительных кормов | 3,0 | 4,7 | 1,5 | 0,2 | 0,3 | 1,1 | 1,1 | 6,1 |
| Содержание и уход за животными, стрижка овец | 0,0 | 0,0 | 0,2 | 0,0 | - | 0,8 | 0,0 | 0,4 |
| Обеспечение молодняком животных, птицы | 1,1 | 0,9 | 1,0 | 5,3 | 7,0 | 2,5 | 11,6 | 0,4 |
| Обеспечение концентрированными кормами | 5,2 | 9,3 | 1,5 | 1,0 | 0,7 | 3,0 | 5,3 | 0,3 |
| Ветеринарное обслуживание | 2,8 | 0,4 | 75,6 | 49,7 | 2,6 | 2,2 | 4,3 | 0,2 |
| Искусственное осеменение | 0,2 | 0,1 | 0,5 | 0,9 | 0,0 | 0,3 | 0,2 | 0,0 |
| Консультации агрономов, экономистов и других специалистов | 0,1 | 0,0 | 0,5 | 0,1 | 0,0 | - | 0,0 | 0,0 |
| Закупка сельхозпродукции | 1,0 | 2,0 | - | 1,0 | 4,9 | 2,7 | 1,1 | 0,3 |
| Переработка продукции хозяйства | 0,0 | 0,0 | - | 0,0 | - | - | 0,0 | 0,2 |
| Транспортные услуги | 3,8 | 4,2 | 1,7 | 1,9 | 0,1 | 0,3 | 4,5 | 7,9 |
| Иные виды услуг | 0,2 | 0,5 | - | 0,1 | 0,1 | 0,3 | 0,3 | 2,1 |

| | Организации (хозяйства) и физические лица, оказывавшие услуги | | | | | | | |
|---|---|-------------------------------------|---------------------------------|---|-----------------------------|------------------------------------|--------------------------------|----------------------|
| | сельско-хозяйственные организации | крестьянские (фермерские) хозяйства | машинно-технологические станции | несельскохозяйственные организации - юридические лица ¹⁾ | потребительские кооперативы | кооперативные хозяйства (коопхозы) | индивидуальные предприниматели | родственники, соседи |
| в том числе: | | | | | | | | |
| хозяйства граждан в сельских поселениях | | | | | | | | |
| Подготовка почвы, посев сельскохозяйственных культур и их обработка | 74,9 | 66,5 | 20,9 | 4,4 | 0,1 | 84,4 | 37,0 | 50,8 |
| Обеспечение семенами и посадочным материалом для посева | 3,1 | 4,4 | 2,0 | 35,4 | 83,0 | 4,3 | 28,1 | 1,7 |
| Уборка урожая сельскохозяйственных культур | 5,1 | 9,7 | 4,7 | 2,4 | 0,1 | 0,9 | 4,8 | 28,2 |
| Заготовка растительных кормов | 3,0 | 4,7 | 2,0 | 0,2 | 0,1 | 1,2 | 1,3 | 7,1 |
| Содержание и уход за животными, стрижка овец | 0,0 | 0,1 | 0,4 | 0,0 | - | 0,6 | 0,1 | 0,4 |
| Обеспечение молодняком животных, птицы | 1,2 | 0,8 | 0,8 | 1,5 | 7,5 | 0,9 | 12,4 | 0,4 |
| Обеспечение концентрированными кормами | 4,3 | 7,2 | 2,0 | 0,9 | 0,4 | 2,6 | 5,2 | 0,1 |
| Ветеринарное обслуживание | 3,0 | 0,4 | 64,2 | 52,2 | 3,0 | 1,7 | 5,0 | 0,2 |
| Искусственное осеменение | 0,2 | 0,1 | 0,4 | 1,0 | 0,0 | 0,3 | 0,3 | 0,1 |
| Консультации агрономов, экономистов и других специалистов | 0,0 | 0,0 | - | 0,1 | 0,0 | - | 0,0 | 0,0 |
| Закупка сельхозпродукции | 1,0 | 1,9 | - | 1,3 | 5,4 | 2,6 | 1,2 | 0,4 |
| Переработка продукции хозяйства | 0,0 | 0,0 | - | 0,0 | - | - | 0,0 | 0,3 |
| Транспортные услуги | 3,9 | 4,0 | 2,8 | 0,8 | 0,1 | 0,3 | 4,4 | 7,9 |
| Иные виды услуг | 0,2 | 0,2 | - | 0,0 | 0,1 | 0,3 | 0,1 | 2,4 |
| хозяйства граждан в городских округах и городских поселениях | | | | | | | | |
| Подготовка почвы, посев сельскохозяйственных культур и их обработка | 75,5 | 33,7 | 0,7 | 8,6 | - | 5,6 | 11,5 | 61,2 |
| Обеспечение семенами и посадочным материалом для посева | 3,1 | 3,2 | - | 20,9 | 88,0 | - | 65,5 | 1,9 |
| Уборка урожая сельскохозяйственных культур | 1,0 | 1,1 | - | 0,6 | 1,8 | 27,8 | 1,9 | 25,4 |
| Заготовка растительных кормов | 3,3 | 4,7 | 0,7 | 0,2 | 1,8 | - | 0,4 | 1,2 |
| Содержание и уход за животными, стрижка овец | 0,0 | - | - | - | - | 5,6 | - | 0,3 |
| Обеспечение молодняком животных, птицы | 0,3 | 2,9 | 1,3 | 21,5 | 3,6 | 33,3 | 7,8 | 0,4 |
| Обеспечение концентрированными кормами | 11,6 | 39,3 | 0,7 | 1,2 | 2,6 | 11,1 | 5,7 | 1,0 |
| Ветеринарное обслуживание | 0,9 | 0,5 | 94,7 | 39,2 | - | 11,1 | 0,8 | 0,1 |
| Искусственное осеменение | - | - | 0,7 | 0,6 | - | - | 0,0 | - |
| Консультации агрономов, экономистов и других специалистов | 0,2 | - | 1,3 | 0,1 | - | - | 0,1 | - |
| Закупка сельхозпродукции | 0,6 | 2,5 | - | 0,1 | 1,8 | 5,6 | 0,3 | 0,1 |
| Переработка продукции хозяйства | - | - | - | - | - | - | 0,2 | 0,1 |
| Транспортные услуги | 3,4 | 7,3 | - | 6,7 | 0,4 | - | 4,9 | 7,9 |
| Иные виды услуг | 0,1 | 4,7 | - | 0,4 | - | - | 0,9 | 0,3 |

¹⁾ Кроме организаций потребительской кооперации

МЕТОДОЛОГИЧЕСКИЕ ПОЯСНЕНИЯ

В **хозяйства всех категорий** включены сельскохозяйственные организации, крестьянские (фермерские) хозяйства, индивидуальные предприниматели и хозяйства населения.

К **сельскохозяйственным организациям** отнесены хозяйственные товарищества, общества и партнерства (в том числе публичные и непубличные акционерные общества), производственные кооперативы, родовые общины, унитарные предприятия, подсобные сельскохозяйственные предприятия несельскохозяйственных организаций.

В соответствии с официальной статистической методологией Росстата в рамках Всероссийской сельскохозяйственной переписи 2016 г. к **подсобным сельскохозяйственным предприятиям несельскохозяйственных организаций** отнесены хозяйства, имеющие посевные площади сельскохозяйственных культур не менее 50 гектаров и (или) не менее 10 голов крупного рогатого скота, или не менее 5 голов коров, или не менее 20 голов свиней, или не менее 15 голов овец или коз, или не менее 100 голов птицы, или не менее 10 голов лошадей.

К **малым сельскохозяйственным предприятиям (включая микропредприятия)** отнесены юридические лица – коммерческие организации, внесенные в единый государственный реестр юридических лиц и соответствующие условиям, установленным Федеральным законом от 24 июля 2007 г. №209-ФЗ «О развитии малого и среднего предпринимательства в Российской Федерации».

Крестьянское (фермерское) хозяйство – объединение граждан, связанных родством и (или) свойством, имеющих в общей собственности имущество и совместно осуществляющих производственную и иную хозяйственную деятельность (производство, переработку, хранение, транспортировку и реализацию сельскохозяйственной продукции), основанную на их личном участии (статья 1 Федерального закона от 11 июня 2003 г. №74-ФЗ «О крестьянском (фермерском) хозяйстве»).

Индивидуальный предприниматель – гражданин (физическое лицо), занимающийся предпринимательской деятельностью без образования юридического лица с момента его государственной регистрации в соответствии со статьей 23 Гражданского кодекса Российской Федерации и заявивший в Свидетельстве о государственной регистрации виды деятельности, отнесенные согласно Общероссийскому классификатору видов экономической деятельности (ОКВЭД) к сельскому хозяйству.

К **хозяйствам населения** отнесены личные подсобные и другие индивидуальные хозяйства граждан, а также хозяйства граждан, имеющих земельные участки в садоводческих, огороднических и дачных некоммерческих объединениях.

Личное подсобное хозяйство – форма непредпринимательской деятельности по производству и переработке сельскохозяйственной продукции, осуществляемой личным трудом гражданина и членов его семьи в целях удовлетворения личных потребностей на земельном участке, предоставленном или приобретенном для ведения личного подсобного хозяйства. Землепользование хозяйств может состоять из приусадебных и полевых участков (статьи 2, 4 Федерального закона от 7 июля 2003 г. №112-ФЗ «О личном подсобном хозяйстве»).

К **другим индивидуальным хозяйствам граждан** отнесены:

- граждане, имеющие земельные участки для индивидуального жилищного строительства с площадью 4 и более соток и занимающиеся сельскохозяйственным производством;
- граждане, имеющие земельные участки (садовые, огородные, дачные и другие), не входящие в некоммерческие объединения граждан;
- граждане не имеющие земли, но имеющие сельскохозяйственных животных.

Садоводческое, огородническое, дачное некоммерческое объединение граждан – некоммерческая организация, учрежденная гражданами на добровольных началах для содействия ее членам в решении общих социально-хозяйственных задач ведения садоводства, огородничества и дачного хозяйства (статья 1 Федерального закона от 15 апреля 1998 г.

№66-ФЗ «О садоводческих, огороднических и дачных некоммерческих объединениях граждан»).

Итоги по категориям сельскохозяйственных производителей, в том числе по хозяйствам граждан в сельских поселениях, городских округах и городских поселениях сформированы в соответствии с Общероссийским классификатором территорий муниципальных образований (ОКТМО). В данные по хозяйствам граждан в сельских поселениях включены также соответствующие сведения по межселенным территориям.

В соответствии с официальной статистической методологией Росстата граждане, имеющие земельный участок в садоводческих, огороднических и дачных некоммерческих объединениях, личные подсобные и другие индивидуальные хозяйства граждан в городских поселениях и городских округах обследовались с применением выборочного метода статистического наблюдения. Сводные данные по этим категориям хозяйств представлены с учетом распространения данных выборочной совокупности на всю генеральную совокупность.

Табл. 21, 24. Среднегодовая численность работников – (средняя численность работников) включает: среднегодовую численность работников списочного состава, среднегодовую численность внешних совместителей и среднегодовую численность работников, выполнявших работы по договорам гражданско-правового характера.

Табл. 3, 4, 6, 21, 24. Постоянные работники – лица списочного состава, принятые на работу в соответствии с заключенным трудовым договором (контрактом) на неопределенный срок, то есть без указания времени его окончания.

Табл. 6, 24. Наемные работники, занятые на постоянной основе – работавшие по трудовому договору, заключенному на неопределенный срок в сельскохозяйственном производстве, а также на основе устной договоренности.

Табл. 6, 21, 24. Временные и/или сезонные работники – работавшие в организации (хозяйстве) по трудовым договорам о временной работе, заключенным в срок до двух месяцев, о сезонной работе на срок до шести месяцев и по договорам гражданско-правового характера, а также на основе устной договоренности.

Табл. 1, 3, 4, 6, 8-10, 28-31. В общей площади земли организации (хозяйства) показывается общая площадь, находящаяся в пользовании организации (хозяйства) на дату проведения переписи (с учетом арендованной, но без учета сданной в аренду).

В общую земельную площадь некоммерческого объединения включены земли, предоставленные гражданам объединения, и земли объединения общего пользования.

Табл. 10, 19. Освоенный земельный участок – участок в некоммерческих объединениях граждан, на котором имеются посадки картофеля, плодово-ягодных, овощных или декоративных культур, или участок, на котором произведены культуртехнические мероприятия (корчевка леса и пней, расчистка и планировка участка, работы по окультуриванию почвы), или возведены жилые, хозяйственные постройки.

Табл. 1, 3, 4, 6, 8, 10, 28-31. Сельскохозяйственные угодья – земельные угодья, систематически используемые для получения сельскохозяйственной продукции. К ним относятся пашня, залежь, многолетние насаждения, сенокосы, пастбища.

Табл. 1, 3, 4, 6, 8, 10, 28-31. Пашня – сельскохозяйственное угодье, систематически обрабатываемое и используемое под посевы сельскохозяйственных культур, включая посевы многолетних трав, а также чистые пары. К пашне также относятся площади парников и теплиц. В пашню не включаются земельные участки сенокосов и пастбищ, распаханые с целью их коренного улучшения и занятые посевами предварительных культур (в течение не более двух-трех лет), а также междурядья сада, используемые под посевы.

Табл. 1, 3, 4, 6, 8, 28-31. Сенокос – сельскохозяйственное угодье, систематически используемое под сенокосение.

Табл. 1, 3, 4, 6, 8, 28-31. Пастбище – сельскохозяйственное угодье, систематически используемое для выпаса животных (и такое использование является основным), а также земельные участки, пригодные для выпаса скота, не используемые под сенокосы, и не являющиеся залежью.

Табл. 1, 3, 4, 6, 8, 10, 28-31. Залежь – земельный участок, который ранее использовался под пашню и более одного года не использовался под посевы сельскохозяйственных культур и не подготовлен под пар.

Табл. 1, 3, 4, 6, 8-10, 28-31. В площадь **фактически используемых сельскохозяйственных угодий** включаются сельскохозяйственные угодья, на которых фактически осуществлялось сельскохозяйственное производство в 2015-2016 годах.

Табл. 28-30. Мелиорированные земли – площади сельскохозяйственных угодий, имеющие мелиоративные сети (орошаемые или осушаемые) как действующие, так и не действующие.

Табл. 1, 3, 4, 6, 8-10, 41-46. Посевные площади – часть пашни, занятая под посевы сельскохозяйственных культур.

Табл. 52, 53. Посевные площади, засеянные элитными семенами. Элитные семена (семена элиты) – семена сельскохозяйственного растения, которые получены от оригинальных семян и соответствуют требованиям нормативных документов в области семеноводства, утвержденных в порядке, установленном Правительством Российской Федерации (статья 7, глава II Федерального закона от 17 декабря 1997 г. №149-ФЗ «О семеноводстве»).

Табл. 28-31. Многолетние насаждения – сельскохозяйственные угодья, используемые под искусственные насаждения древесных, кустарниковых (без лесной площади) и некоторых травянистых растений, предназначенных для получения урожая плодо-ягодной, технической и лекарственной продукции.

В площадь многолетних плодовых насаждений и ягодных культур включена площадь, занятая плодовыми деревьями, кустарниками, а также ягодниками на обособленных участках.

Площадь ягодных насаждений в междурядьях садов учитывается в площади соответствующей культуры.

Табл.77. Пестициды – химические или биологические препараты, используемые для борьбы с вредителями и болезнями растений, сорными растениями, вредителями хранящейся сельскохозяйственной продукции, бытовыми вредителями и внешними паразитами животных, а также для регулирования роста растений, предуборочного удаления листьев (дефолианты), предуборочного подсушивания растений (десиканты).

Табл. 1, 3, 4, 6, 8-10, 78-83. Поголовье сельскохозяйственных животных включает поголовье всех возрастных групп соответствующего вида скота и птицы на 1 июля 2016 г., а на отдаленных и труднодоступных территориях, в которых перепись проходила с 15 сентября по 15 ноября, на 1 сентября 2016 года.

Табл. 1, 3, 4, 6, 8, 9, 78-83. К молочному крупному рогатому скоту относятся животные, основным видом продукции которых является молоко.

Табл. 1, 3, 4, 6, 8, 9, 78-83. Мясной крупный рогатый скот отражен по организациям (хозяйствам), специализирующимся на разведении скота мясных пород, при которых маточное поголовье предназначено для воспроизводства и выращивания телят подсосным методом до 8-месячного возраста при полном прекращении доения.

Табл. 87. К племенным относятся **сельскохозяйственные животные**, имеющие документально подтвержденное происхождение, используемые для воспроизводства определенной породы и зарегистрированные в установленном порядке.

Табл. 113, 115. К разбрасывателям органических удобрений относятся машины для транспортировки и поверхностного внесения в почву органических удобрений и торфа, а также машины для самозагрузки, транспортировки, поверхностного внесения жидких органических удобрений.

Табл. 113, 115. К машинам для защиты растений относятся машины для химической защиты сельскохозяйственных культур и многолетних насаждений пестицидами, включая протравливатели и опрыскиватели, опыливатели и аэрозольные аппараты всех видов и марок.

Табл. 113, 115. К машинам для внесения минеральных удобрений и известки относятся машины и агрегаты для поверхностного внесения в почву минеральных удобрений, известковых материалов и гипса.

Табл. 113, 115. К машинам, установкам, аппаратам дождевальным и поливным насосным станциям относятся дождевальные машины и установки, используемые для полива в движении способом дождевания зерновых, технических, кормовых и овощных культур, многолетних трав, лугов, пастбищ и ягодников. Также относятся передвижные

поливные агрегаты и другие шланговые установки, предназначенные для полива по бороздам пропашных сельскохозяйственных культур, а также для влагозарядковых и промывных поливов.

Табл. 113, 116, 118, 120. Комбайны кукурузоуборочные – самоходные и прицепные кукурузоуборочные комбайны, приставки кукурузоуборочные.

Табл. 113, 115. Бороны всех видов, кроме дисковых – бороны, включая зубовые, сетчатые, лапчатые, игольчатые, комбинированные, пружинные, ротационные, шарнирные, шлейф-бороны и другие, кроме дисковых.

Табл. 113, 115, 116. Машины свеклоуборочные – машины, используемые для уборки корней сахарной, кормовой и маточной свеклы, брюквы и турнепса.

Табл. 113-115. Установки доильные – установки и аппараты, предназначенные как для машинного доения коров в переносные доильные ведра, так и в молокопроводы, по которым молоко транспортируется в молокоприемник.

Табл. 117, 118. Склады и сооружения для хранения зерна – помещения капитального типа для хранения зерна и семян: зерносклады для производственного и фуражного зерна, семенохранилища, постройки напольного, закромного и других типов, стационарные и кукурузохранилища и другие.

Табл. 117, 118. Склады и сооружения для хранения картофеля, овощей, плодов и ягод – помещения капитального типа для хранения картофеля, овощей, плодов и ягод, используемых для продовольственных и семенных целей (без учета овощекартофелехранилищ, входящих в состав животноводческих комплексов и предназначенные для хранения овощей и картофеля на корм скоту).

Табл. 117, 118. К складам и сооружениям для хранения силоса и сенажа отнесены башни, полубашни, облицованные ямы, траншеи и другие сооружения; сенажные сооружения башенного и траншейного типов, позволяющие обеспечить длительное герметическое хранение заложенного сенажа.

Табл. 117, 118. К складам и сооружениям для хранения минеральных удобрений, пестицидов отнесены закрытые помещения (включая немеханизированные склады), построенные по типовым проектам (без учета навесов для хранения минеральных удобрений, а также емкостей для аммиачной воды).

Табл. 70, 120, 121. Теплица – сооружение защищенного грунта со светопрозрачным покрытием, предназначенное для выращивания рассады, овощей и цветов, с уходом за ними внутри сооружения.

К **весенним теплицам** отнесены сезонные теплицы с весенне-осенним оборотом сельскохозяйственных культур.

Зимние теплицы – это теплицы круглогодического действия.

Табл. 120, 121. Парник – культивационное сооружение со светопрозрачным покрытием, предназначенное для выращивания рассады и овощей, с уходом за растениями снаружи сооружения.

Табл. 120, 121. Гидропоника – выращивание растений в искусственной среде без почвы (водной или твердо пористой, влаго- и воздухоемкой среде).

Табл. 122, 123. Автомобильные дороги общего пользования – автомобильные дороги предназначенные для движения транспортных средств неограниченного круга лиц.

Табл. 122, 123. Внутрихозяйственные дороги – автодороги необщего пользования, состоящие на балансе сельскохозяйственной организации.

Табл. 122, 123. К твердому покрытию автодорог относятся: усовершенствованное покрытие (цементобетонное, асфальтобетонное, из щебня и гравия), обработанное вяжущими материалами, а также щебеночное, гравийное и мостовое покрытие.

Табл. 122, 123. Внутрипроизводственная связь – сеть электросвязи, создаваемая для управления внутрипроизводственной деятельностью, не имеющая выхода на сеть связи общего пользования.

Табл. 122, 123. Телефонная связь, включая мобильную (сотовую) связь – телефонное соединение между пользователями посредством проводных и беспроводных соединений.

Табл. 124. Под биологическим методом защиты растений от вредителей и болезней понимают использование живых организмов и продуктов их жизнедеятельности для регуляции численности вредных видов.

Табл. 124. Биоэнергетические установки – установки, основанные на производстве тепла и энергии из биомассы, включая технологии преобразования энергии, основанные на принципах живой природы (биотопливные элементы, бионакопители энергии, биодвигатели и т.д.).

Табл. 124. Ветряные энергоустановки – установки, преобразующие кинетическую энергию ветра в электрическую энергию.

Табл. 124. Солнечные батареи – несколько объединенных фотоэлектрических преобразователей (фотоэлементов) – полупроводниковых устройств, прямо преобразующих солнечную энергию в постоянный электрический ток.

Табл. 128. Сельскохозяйственный потребительский кооператив – сельскохозяйственный кооператив, созданный сельскохозяйственными товаропроизводителями (гражданами и (или) юридическими лицами), при условии их обязательного участия в его хозяйственной деятельности (статья 4 Федерального закона от 18 декабря 1995 г. №193-ФЗ «О сельскохозяйственной кооперации»).

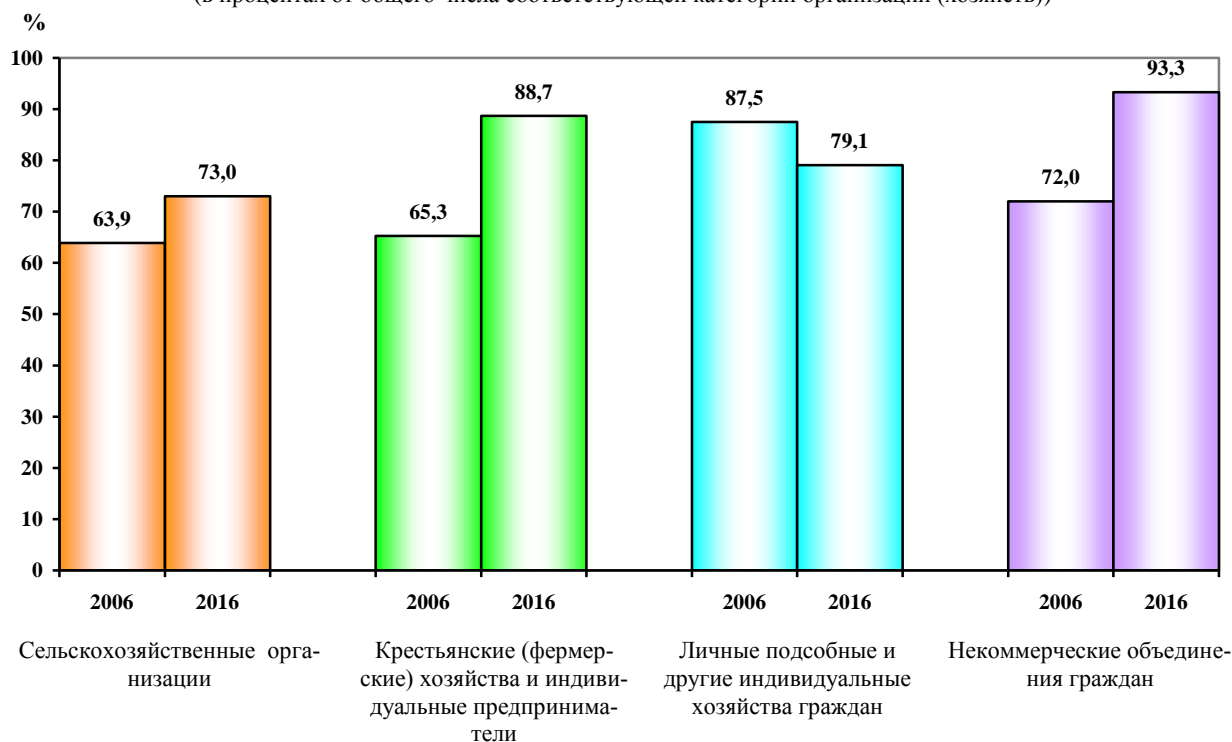
Данные в группировках приведены по сельскохозяйственным организациям (хозяйствам), осуществлявшим сельскохозяйственную деятельность в 2016 году.



ДИАГРАММЫ

**1. УДЕЛЬНЫЙ ВЕС СЕЛЬСКОХОЗЯЙСТВЕННЫХ ОРГАНИЗАЦИЙ (ХОЗЯЙСТВ),
ОСУЩЕСТВЛЯВШИХ СЕЛЬСКОХОЗЯЙСТВЕННУЮ ДЕЯТЕЛЬНОСТЬ
В I ПОЛУГОДИИ 2006 И 2016 ГГ.**

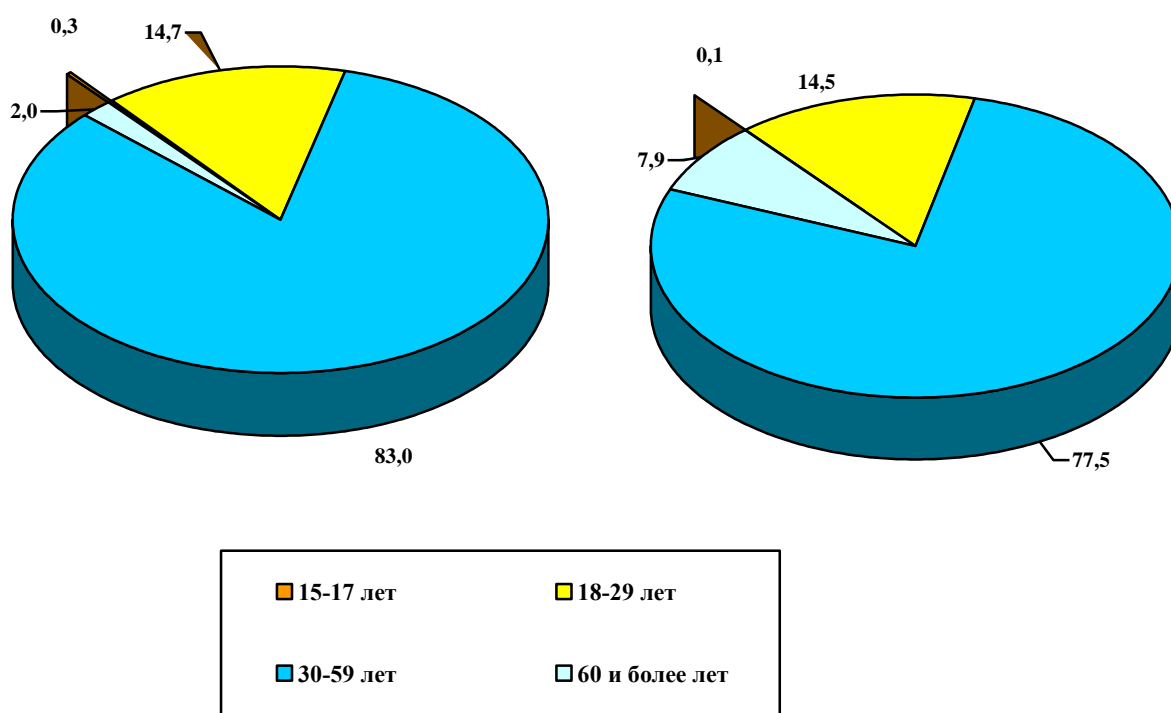
(в процентах от общего числа соответствующей категории организаций (хозяйств))



**2. РАСПРЕДЕЛЕНИЕ ПОСТОЯННЫХ РАБОТНИКОВ СЕЛЬСКОХОЗЯЙСТВЕННЫХ ОРГАНИЗАЦИЙ
ПО ВОЗРАСТУ**

Мужчины

(на 1 июля; в процентах от общей численности постоянных работников - мужчин)
2006 2016

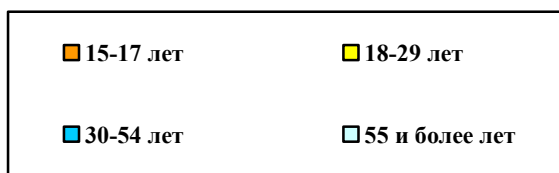
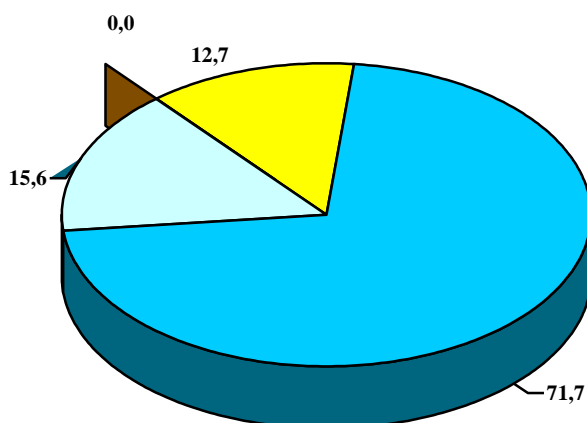
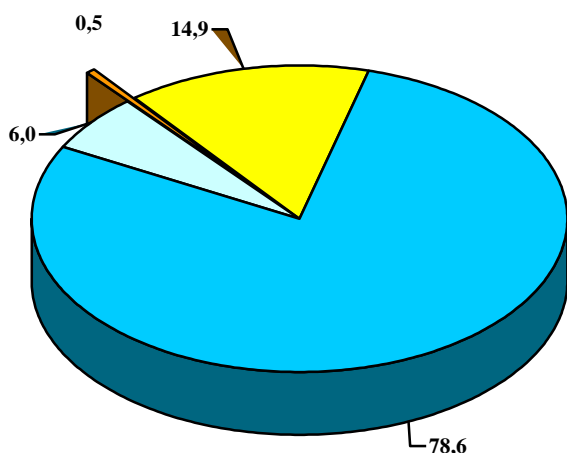


Женщины

(на 1 июля; в процентах от общей численности постоянных работников - женщин)

2006

2016

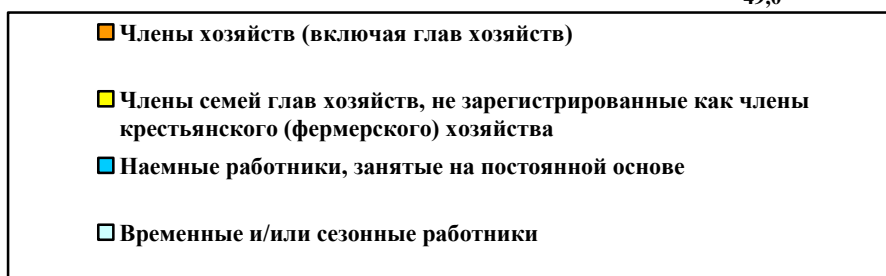
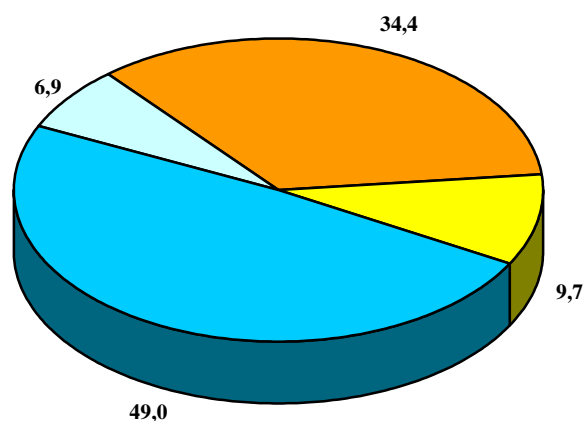
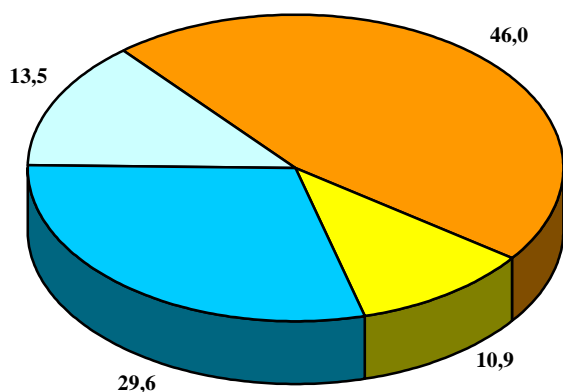


**3. РАСПРЕДЕЛЕНИЕ ЧИСЛЕННОСТИ РАБОТНИКОВ КРЕСТЬЯНСКИХ (ФЕРМЕРСКИХ) ХОЗЯЙСТВ
В 2006 И 2016 ГГ.**

(на 1 июля; в процентах от общей численности работников, занятых в сельскохозяйственном производстве)

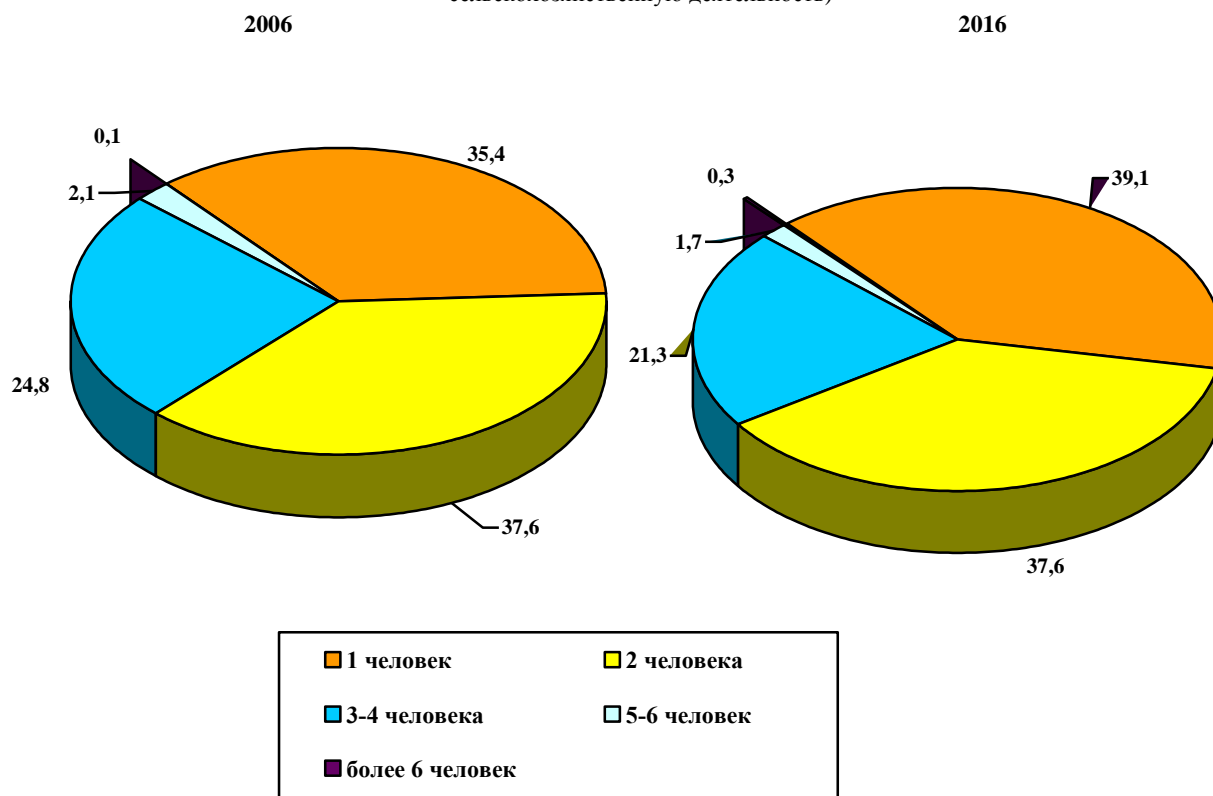
2006

2016



4. РАСПРЕДЕЛЕНИЕ ЛИЧНЫХ ПОДСОБНЫХ ХОЗЯЙСТВ ПО ЧИСЛУ ЛИЦ, ЗАНЯТЫХ ВЫПОЛНЕНИЕМ СЕЛЬСКОХОЗЯЙСТВЕННЫХ РАБОТ В 2006 И 2016 ГГ.

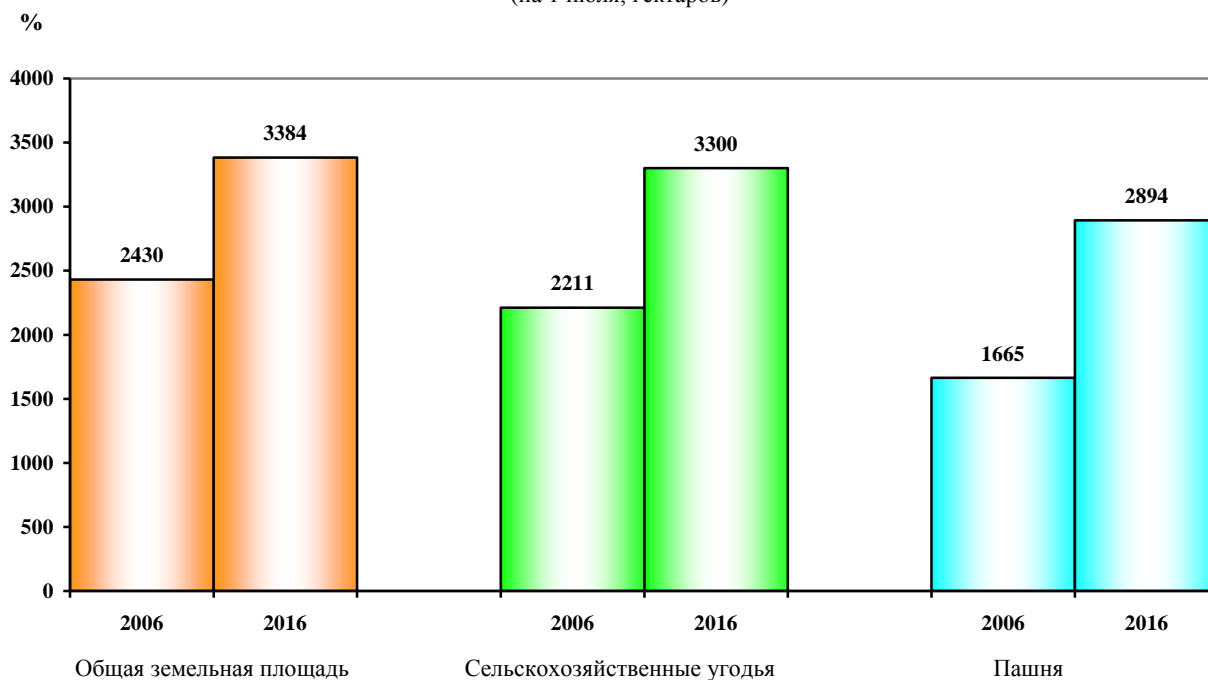
(на 1 июля; в процентах от общего числа личных подсобных хозяйств, осуществлявших сельскохозяйственную деятельность)



5. ОБЩАЯ ПЛОЩАДЬ ЗЕМЛИ, ПЛОЩАДЬ СЕЛЬСКОХОЗЯЙСТВЕННЫХ УГОДИЙ И ПАШНИ В СРЕДНЕМ НА ОДНУ СЕЛЬСКОХОЗЯЙСТВЕННУЮ ОРГАНИЗАЦИЮ

В 2006 И 2016 ГГ.

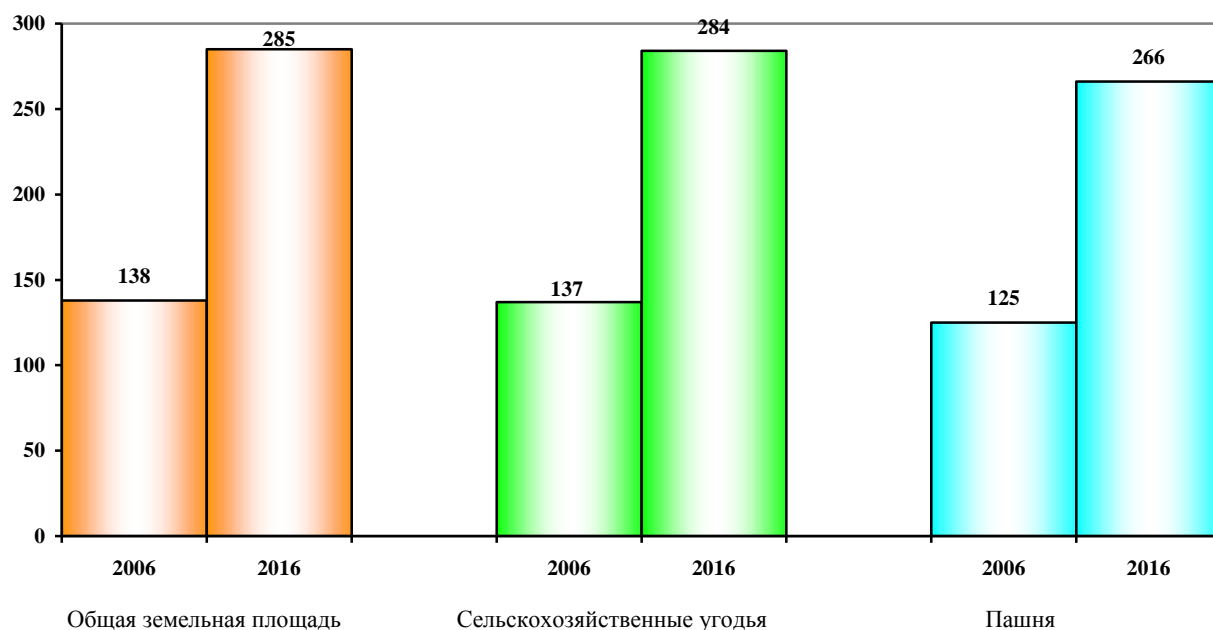
(на 1 июля; гектаров)



**6. ОБЩАЯ ПЛОЩАДЬ ЗЕМЛИ, ПЛОЩАДЬ СЕЛЬСКОХОЗЯЙСТВЕННЫХ УГОДИЙ И ПАШНИ
В СРЕДНЕМ НА ОДНО КРЕСТЬЯНСКОЕ (ФЕРМЕРСКОЕ) ХОЗЯЙСТВО
И ИНДИВИДУАЛЬНОГО ПРЕДПРИНИМАТЕЛЯ В 2006 И 2016 ГГ.**

(на 1 июля; гектаров)

%

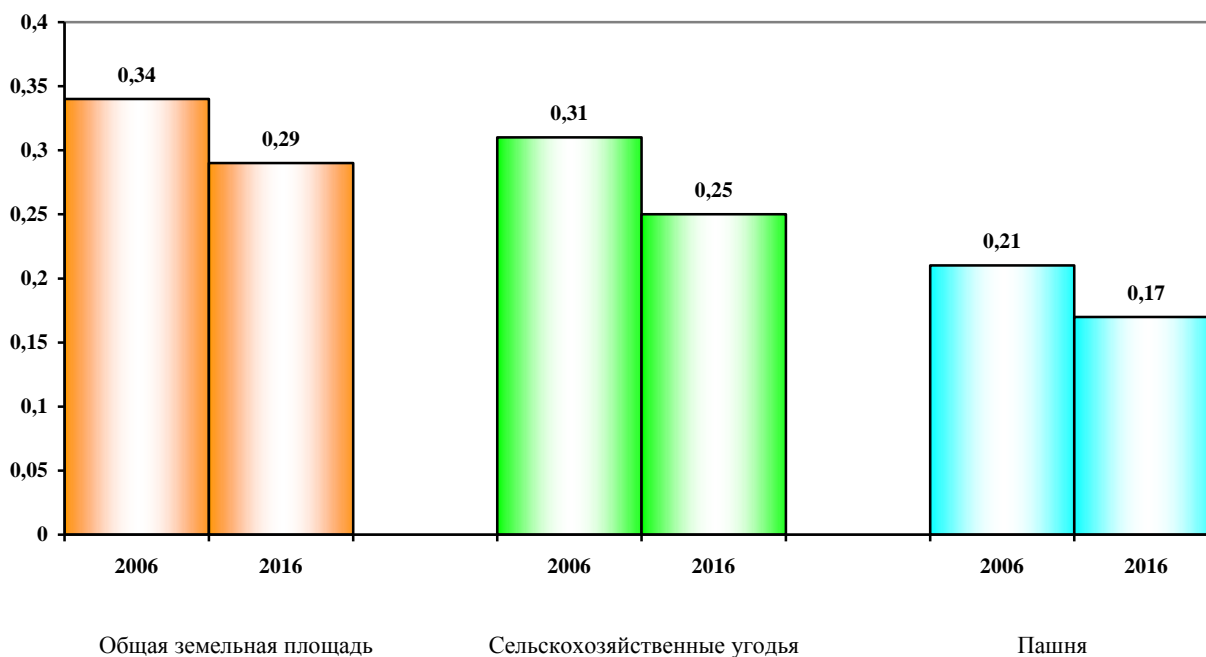


**7. ОБЩАЯ ПЛОЩАДЬ ЗЕМЛИ, ПЛОЩАДЬ СЕЛЬСКОХОЗЯЙСТВЕННЫХ УГОДИЙ И ПАШНИ В
СРЕДНЕМ НА ОДНО ЛИЧНОЕ ПОДСОБНОЕ ХОЗЯЙСТВО**

В 2006 И 2016 ГГ.

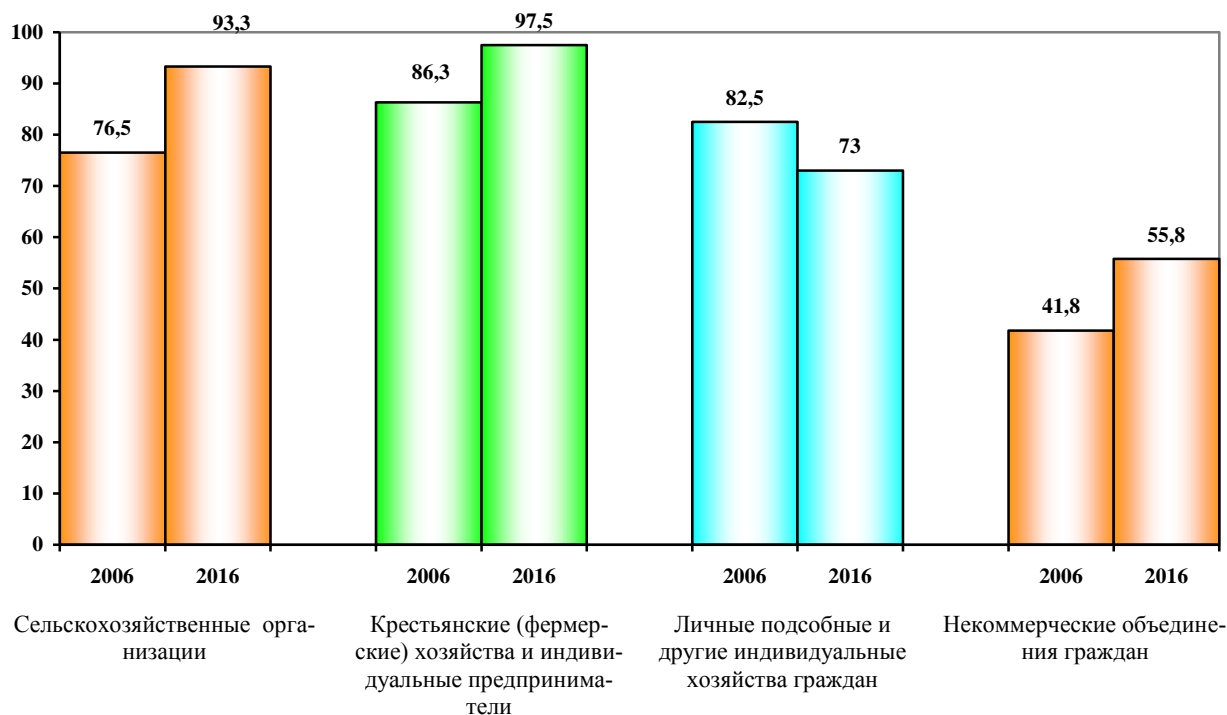
(на 1 июля; гектаров)

%



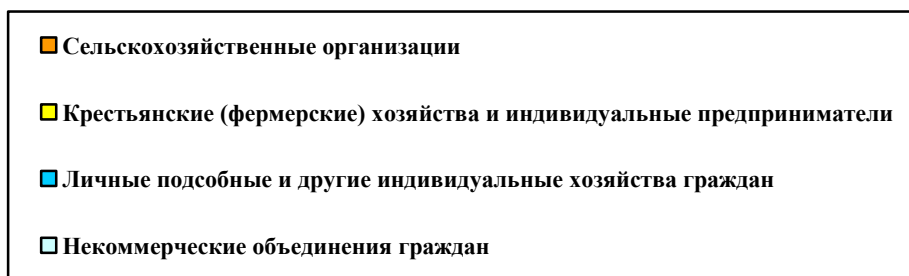
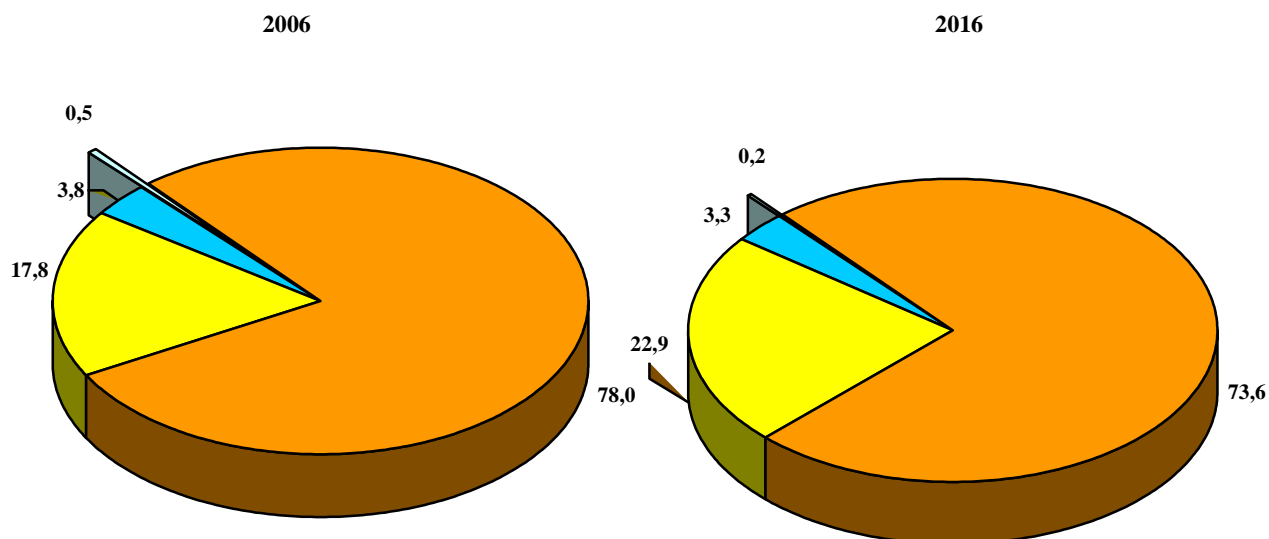
**8. УДЕЛЬНЫЙ ВЕС ИСПОЛЬЗУЕМЫХ СЕЛЬСКОХОЗЯЙСТВЕННЫХ УГОДИЙ
В 2006 И 2016 ГГ.**

(на 1 июля; в процентах от общей площади сельскохозяйственных угодий соответствующей категории хозяйств)
%



**9. СТРУКТУРА СЕЛЬСКОХОЗЯЙСТВЕННЫХ УГОДИЙ ПО КАТЕГОРИЯМ ХОЗЯЙСТВ
В 2006 И 2016 ГГ.**

(на 1 июля; в процентах от общей площади сельскохозяйственных угодий в хозяйствах всех категорий)

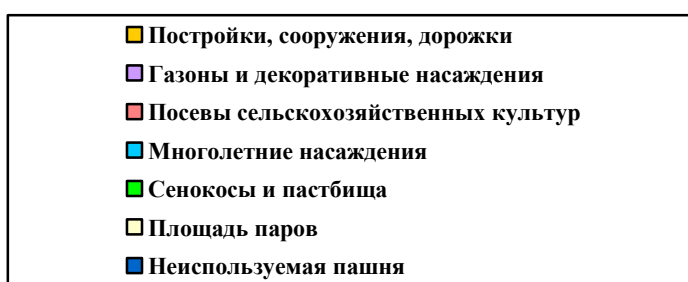
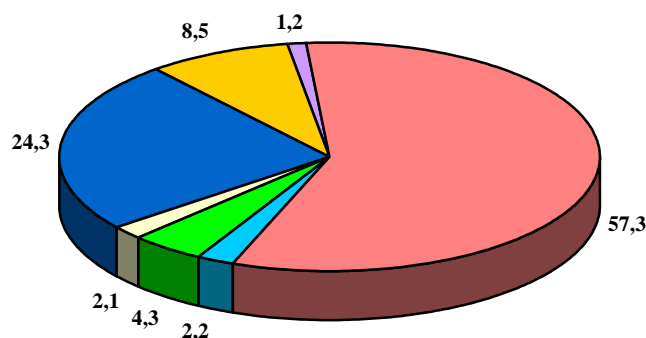
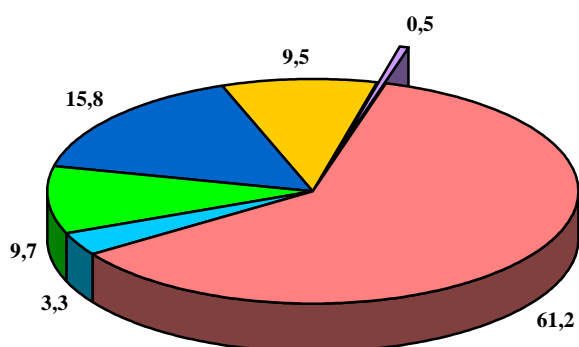


**10. СТРУКТУРА ОБЩЕЙ ЗЕМЕЛЬНОЙ ПЛОЩАДИ ПО ВИДАМ ИСПОЛЬЗОВАНИЯ
В ЛИЧНЫХ ПОДСОБНЫХ ХОЗЯЙСТВАХ В 2006 И 2016 ГГ.**

(на 1 июля; в процентах от общей земельной площади)

2006

2016



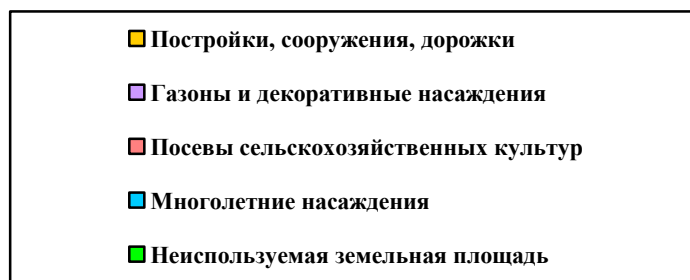
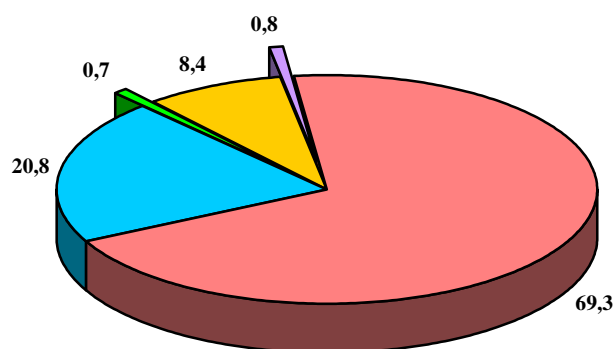
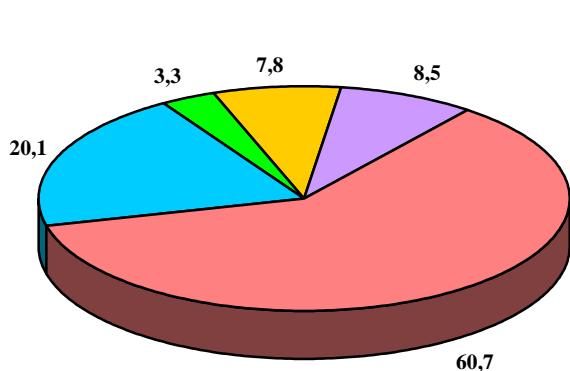
**11. СТРУКТУРА ПЛОЩАДИ ЗЕМЕЛЬНЫХ УЧАСТКОВ ПО ВИДАМ ИСПОЛЬЗОВАНИЯ
В НЕКОММЕРЧЕСКИХ ОБЪЕДИНЕНИЯХ ГРАЖДАН В 2006 И 2016 ГГ.**

(на 1 июля; в процентах от общей земельной площади в некоммерческих объединениях соответствующего вида)

2006

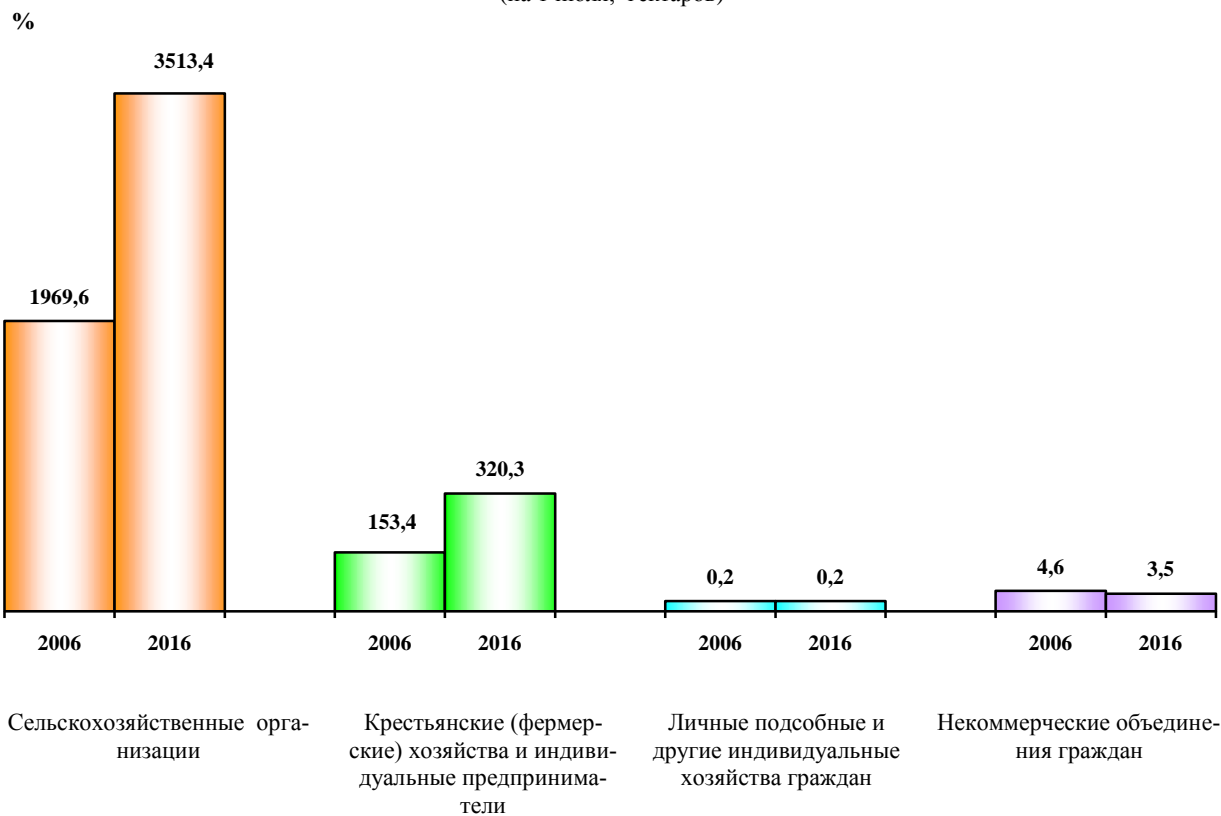
2016

Садоводческие объединения граждан





**12. ОБЩАЯ ПОСЕВНАЯ ПЛОЩАДЬ СЕЛЬСКОХОЗЯЙСТВЕННЫХ КУЛЬТУР
ПОД УРОЖАЙ 2006 И 2016 ГГ. В СРЕДНЕМ НА ОДНУ ОРГАНИЗАЦИЮ (ХОЗЯЙСТВО)¹⁾**
(на 1 июля; гектаров)



¹⁾ В расчете на одну организацию (хозяйство), имевшую общую посевную площадь.

13. СТРУКТУРА ОБЩЕЙ ПОСЕВНОЙ ПЛОЩАДИ СЕЛЬСКОХОЗЯЙСТВЕННЫХ КУЛЬТУР ПОД УРОЖАЙ 2006 И 2016 ГГ. ПО КАТЕГОРИЯМ ХОЗЯЙСТВ

(на 1 июля; в процентах от общей посевной площади в хозяйствах всех категорий)



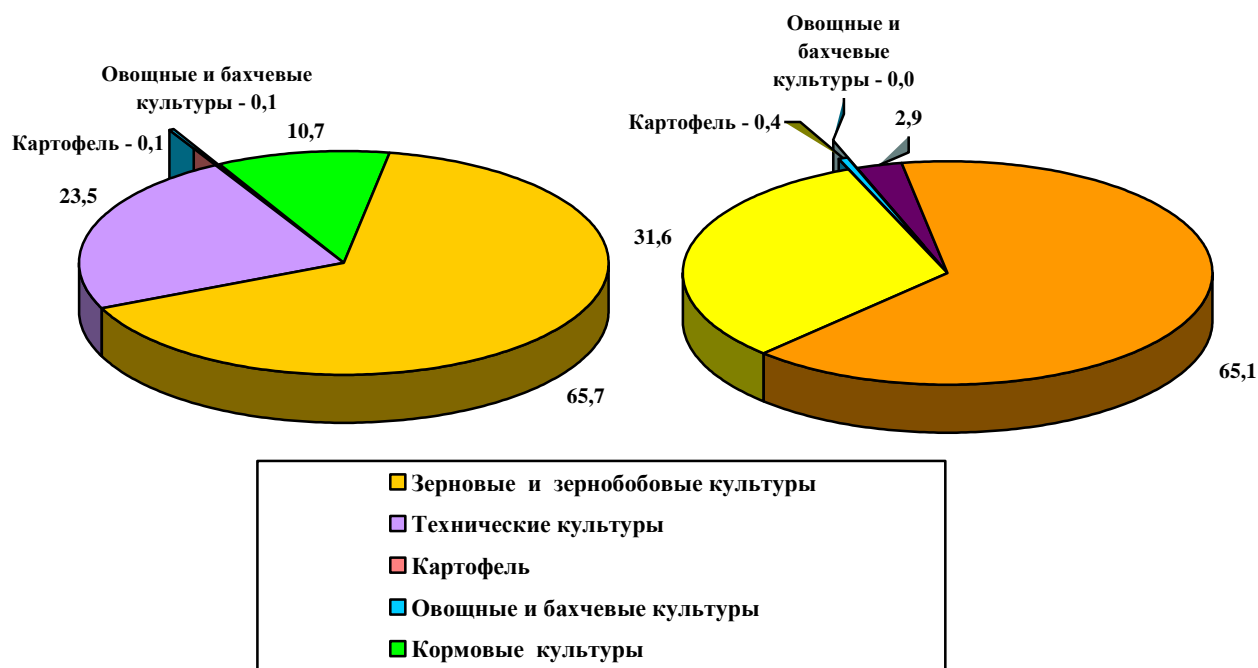
14. СТРУКТУРА ПОСЕВНЫХ ПЛОЩАДЕЙ ПОД УРОЖАЙ 2006 И 2016 ГГ. ПО ВИДАМ СЕЛЬСКОХОЗЯЙСТВЕННЫХ КУЛЬТУР ПО КАТЕГОРИЯМ ХОЗЯЙСТВ

(на 1 июля; в процентах от общей посевной площади соответствующей категории хозяйств)

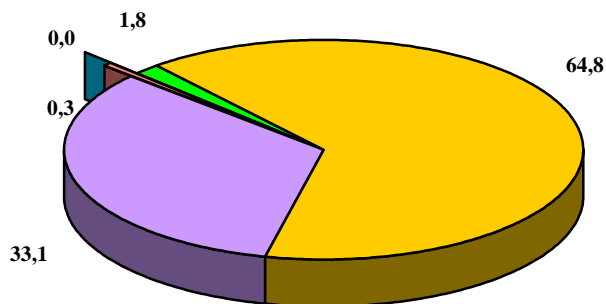
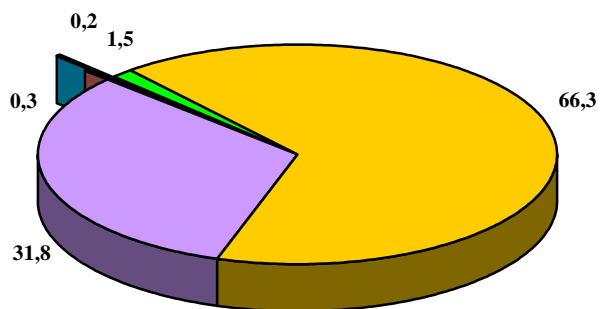
2006

2016

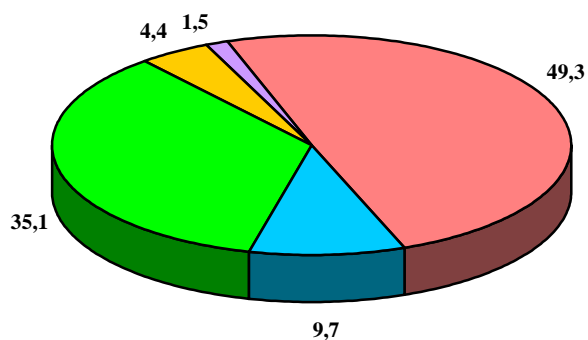
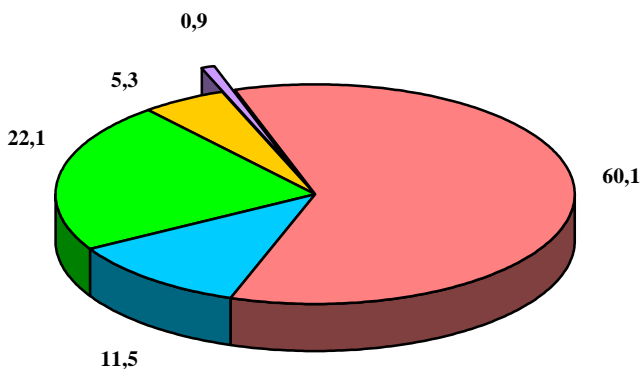
Сельскохозяйственные организации



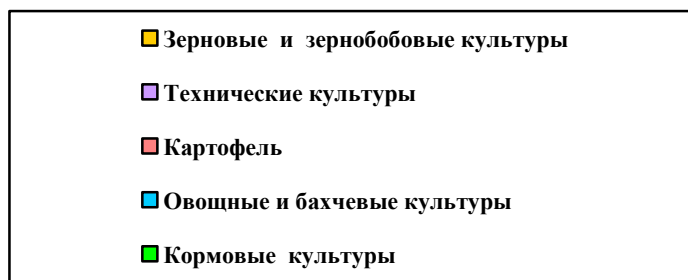
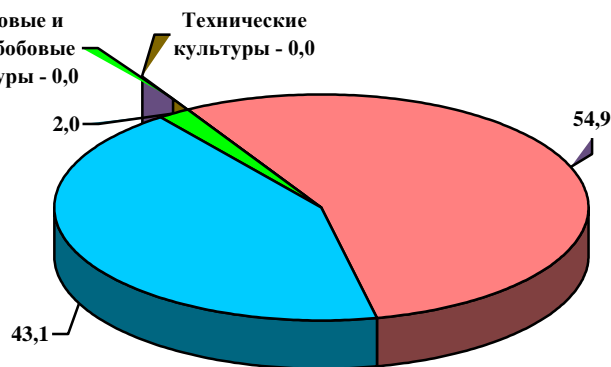
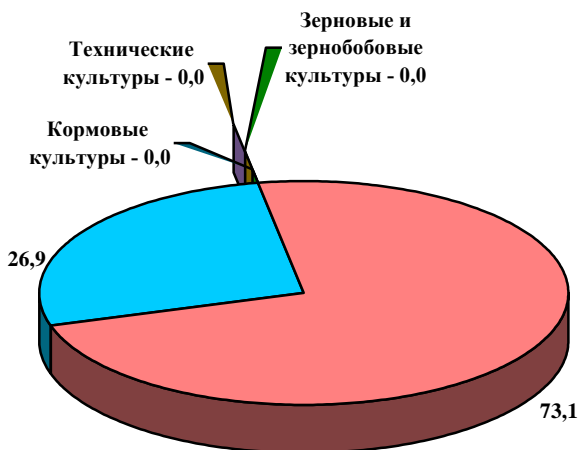
2006 2016
Крестьянские (фермерские) хозяйства и индивидуальные предприниматели



Личные подсобные хозяйства



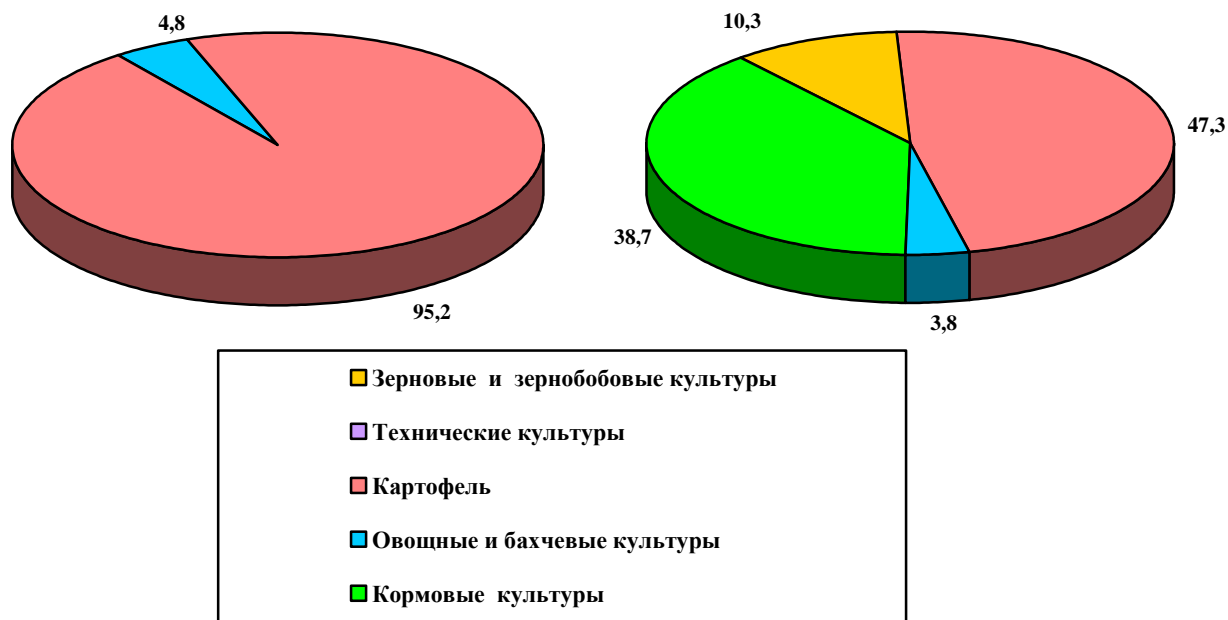
Садоводческие некоммерческие объединения граждан



2006

2016

Огороднические некоммерческие объединения граждан



15. СТРУКТУРА ПЛОЩАДЕЙ МНОГОЛЕТНИХ НАСАЖДЕНИЙ В 2006 И 2016 ГГ. ПО КАТЕГОРИЯМ ХОЗЯЙСТВ

(на 1 июля; в процентах от общей площади многолетних плодовых насаждений и ягодных культур в хозяйствах всех категорий)

2006

2016



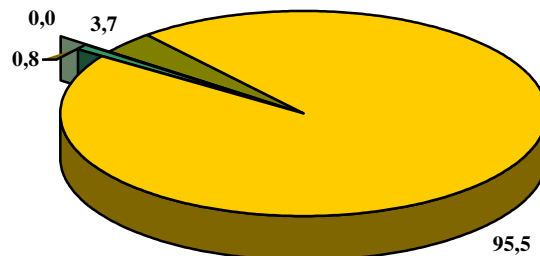
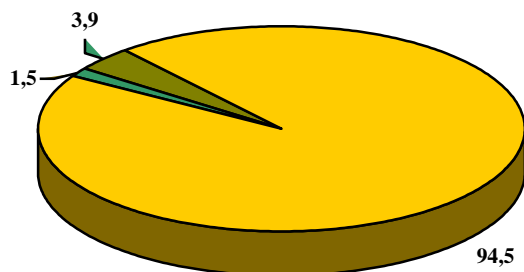
16. СТРУКТУРА ПЛОЩАДЕЙ ПО ВИДАМ МНОГОЛЕТНИХ НАСАЖДЕНИЙ В 2006 и 2016 ГГ. ПО КАТЕГОРИЯМ ХОЗЯЙСТВ

(на 1 июля; в процентах от общей площади многолетних плодовых насаждений и ягодных культур в соответствующей категории хозяйств)



2006

2016

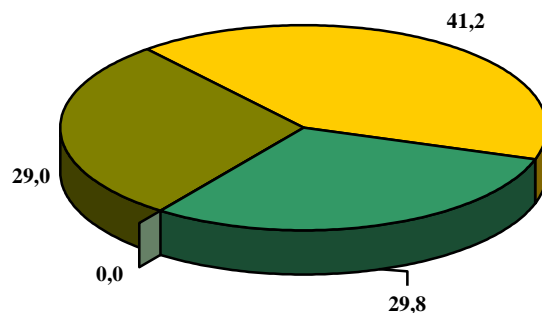
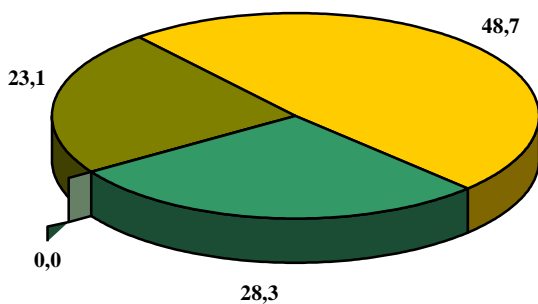
Сельскохозяйственные организации



Крестьянские (фермерские) хозяйства и индивидуальные предприниматели



Хозяйства населения

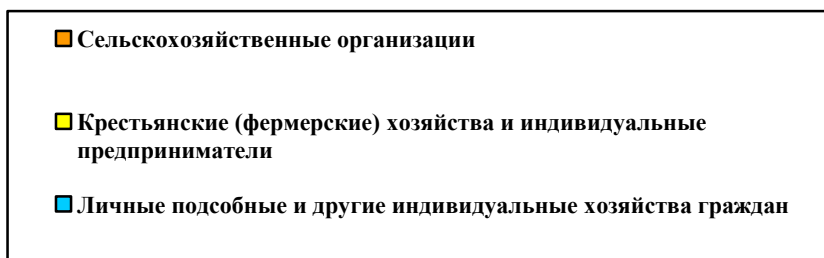
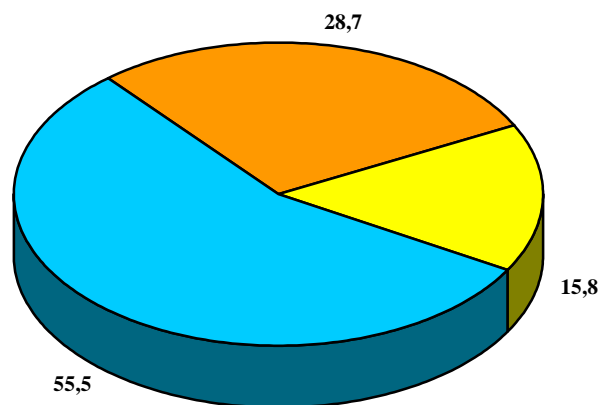
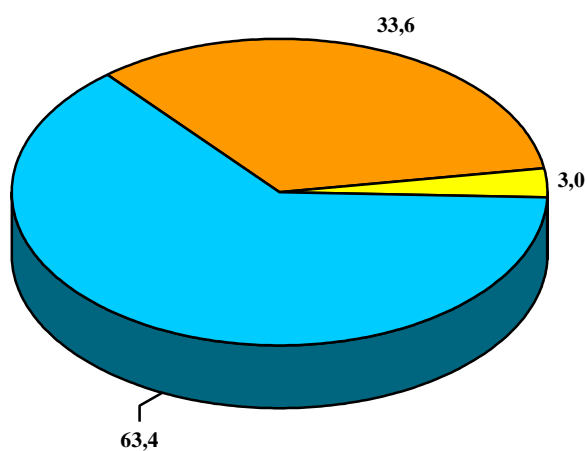


17. СТРУКТУРА ПОГОЛОВЬЯ КРУПНОГО РОГАТОГО СКОТА В 2006 И 2016 ГГ. ПО КАТЕГОРИЯМ ХОЗЯЙСТВ

(на 1 июля; в процентах от поголовья крупного рогатого скота в хозяйствах всех категорий)

2006

2016

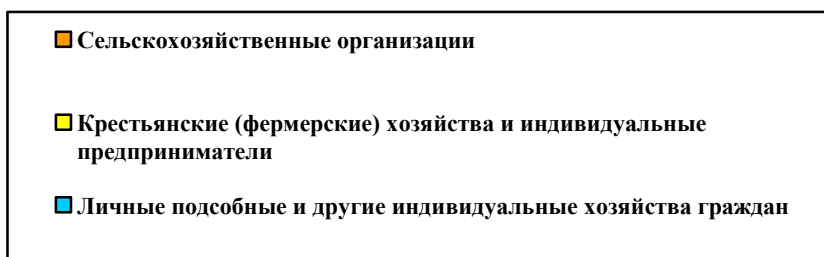
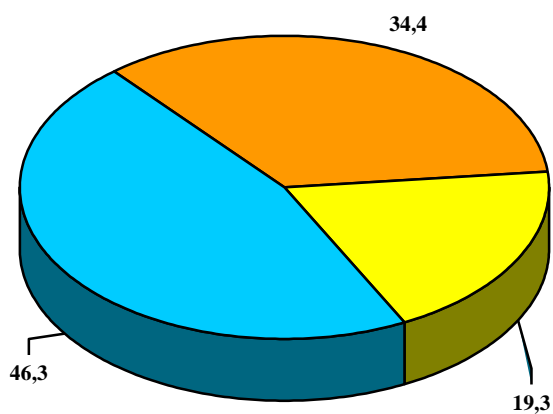
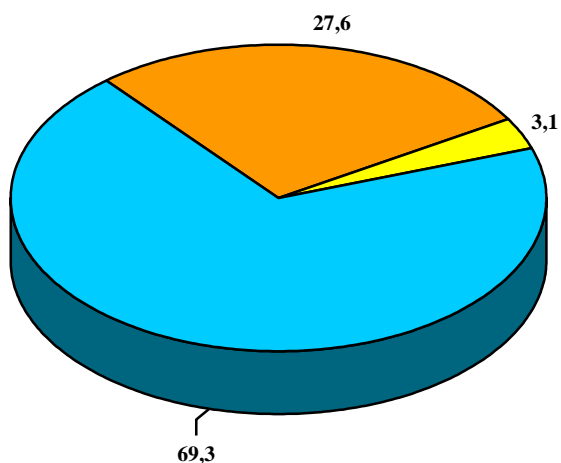


18. СТРУКТУРА ПОГОЛОВЬЯ КОРОВ В 2006 И 2016 ГГ. ПО КАТЕГОРИЯМ ХОЗЯЙСТВ

(на 1 июля; в процентах от поголовья коров в хозяйствах всех категорий)

2006

2016

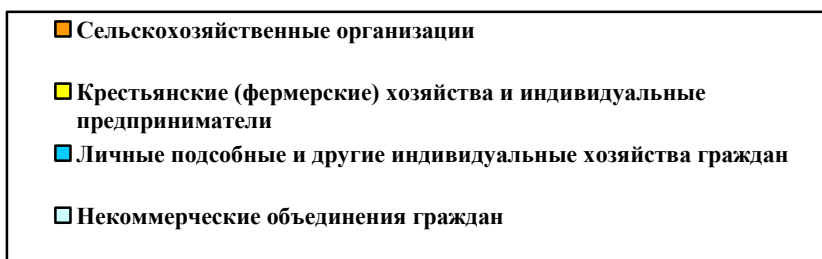
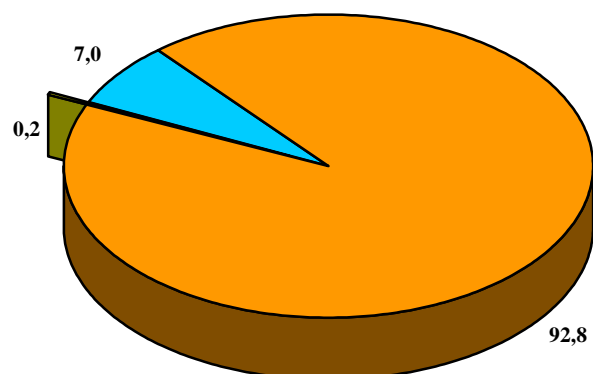
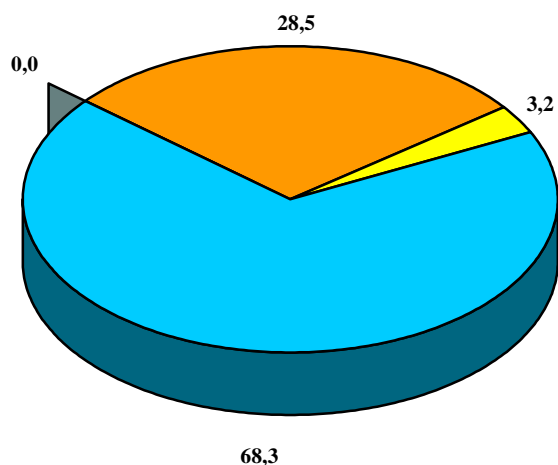


19. СТРУКТУРА ПОГОЛОВЬЯ СВИНЕЙ В 2006 И 2016 ГГ. ПО КАТЕГОРИЯМ ХОЗЯЙСТВ

(на 1 июля; в процентах от поголовья свиней в хозяйствах всех категорий)

2006

2016

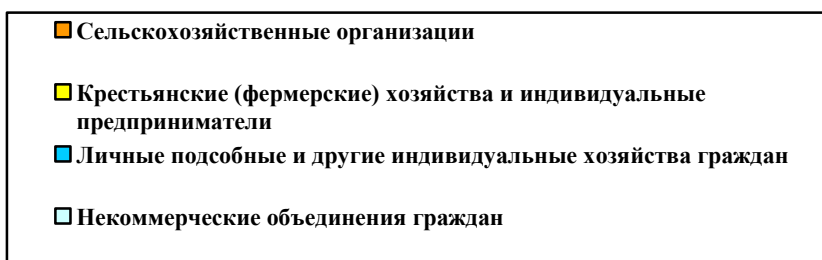
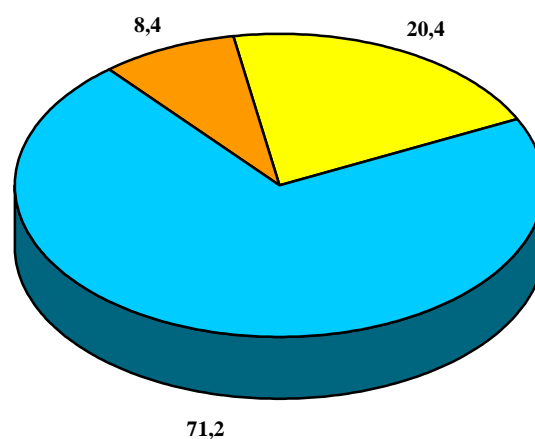
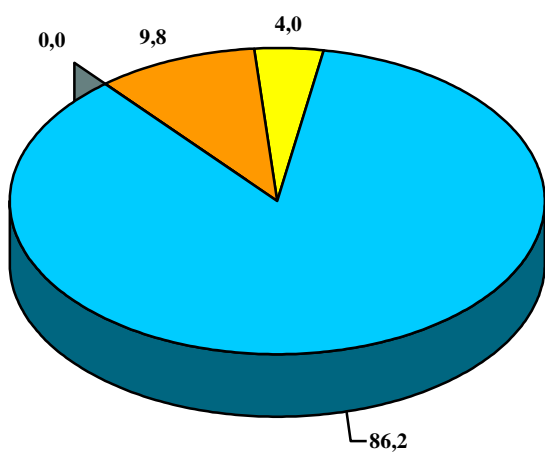


20. СТРУКТУРА ПОГОЛОВЬЯ ОВЕЦ И КОЗ В 2006 И 2016 ГГ. ПО КАТЕГОРИЯМ ХОЗЯЙСТВ

(на 1 июля; в процентах от поголовья овец и коз в хозяйствах всех категорий)

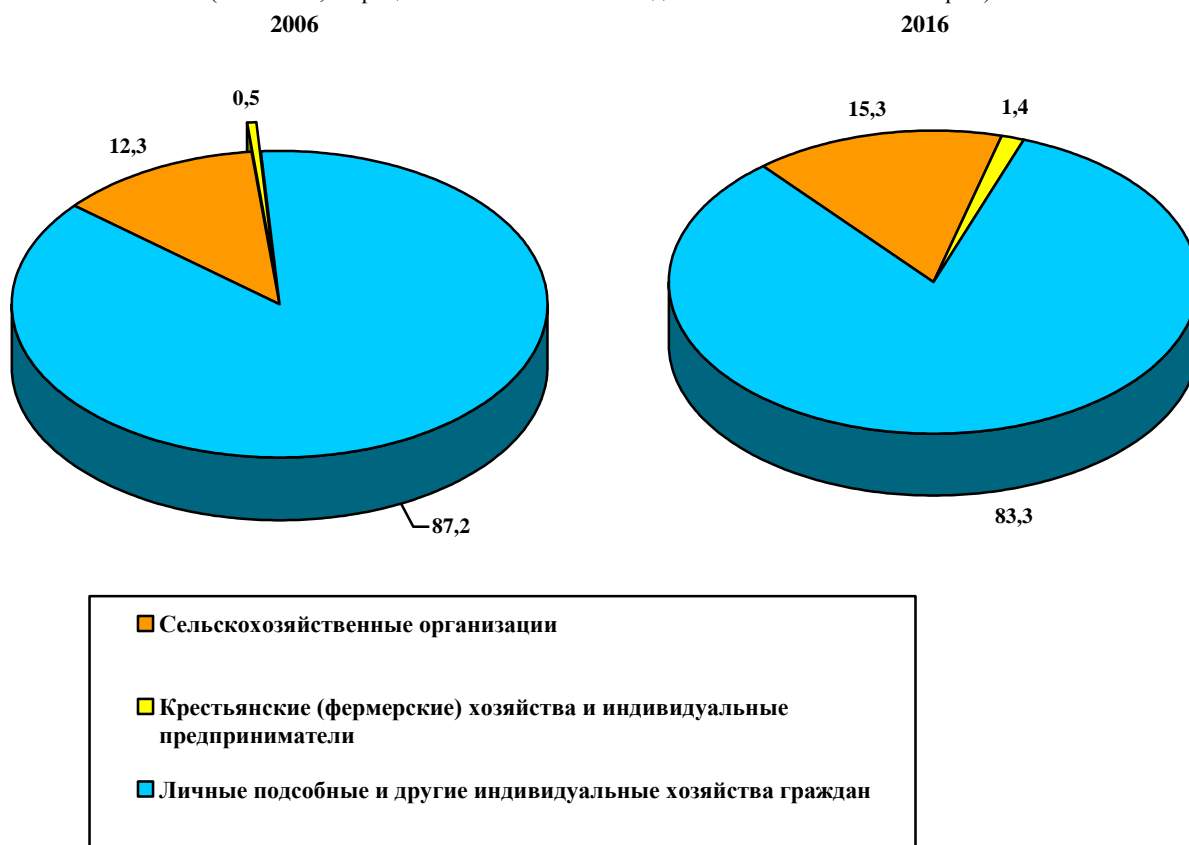
2006

2016



21. СТРУКТУРА ПОГОЛОВЬЯ ЛОШАДЕЙ В 2006 И 2016 ГГ. ПО КАТЕГОРИЯМ ХОЗЯЙСТВ

(на 1 июля; в процентах от поголовья лошадей в хозяйствах всех категорий)



22. СТРУКТУРА ПОГОЛОВЬЯ ПТИЦЫ В 2006 И 2016 ГГ. ПО КАТЕГОРИЯМ ХОЗЯЙСТВ

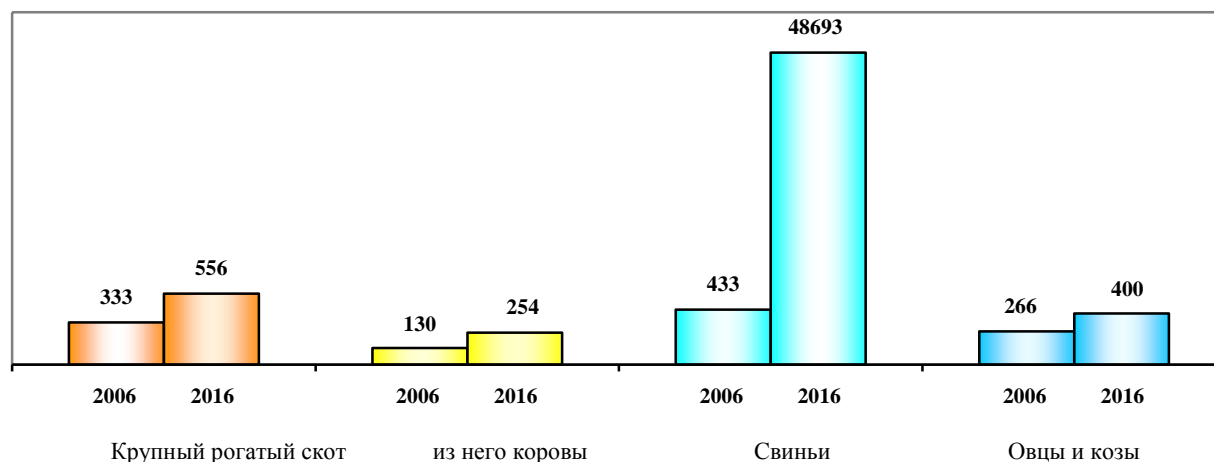
(на 1 июля; в процентах от поголовья птицы в хозяйствах всех категорий)



23. ПОГОЛОВЬ ОСНОВНЫХ ВИДОВ СЕЛЬСКОХОЗЯЙСТВЕННЫХ ЖИВОТНЫХ В СРЕДНЕМ НА ОДНУ СЕЛЬСКОХОЗЯЙСТВЕННУЮ ОРГАНИЗАЦИЮ В 2006 И 2016 ГОДАХ¹⁾

(на 1 июля; голов)

ГОЛОВ

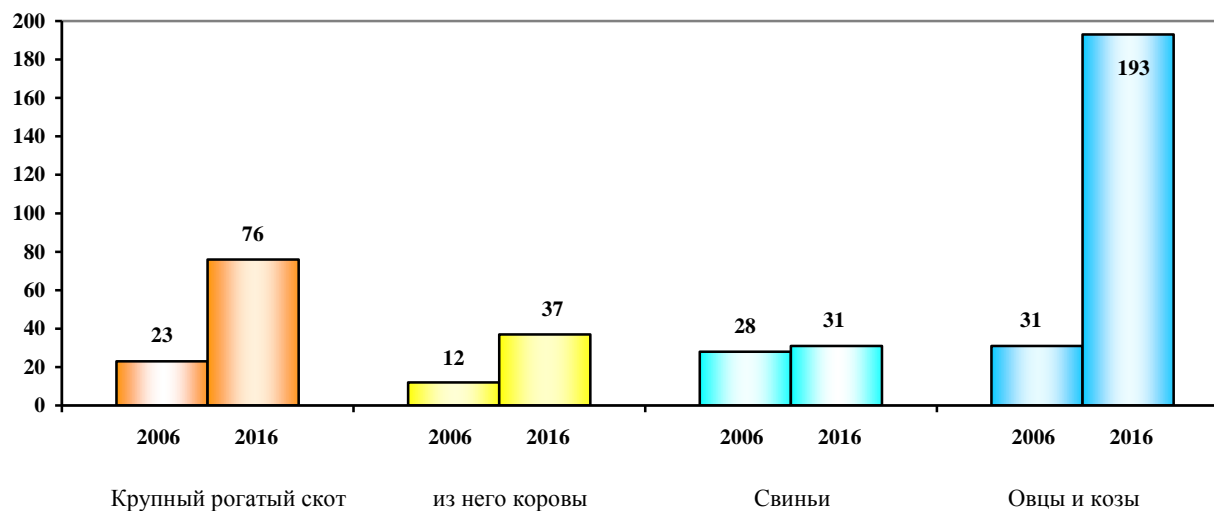


¹⁾ В расчете на сельскохозяйственную организацию, имевшую поголовье скота соответствующего вида.

24. ПОГОЛОВЬ ОСНОВНЫХ ВИДОВ СЕЛЬСКОХОЗЯЙСТВЕННЫХ ЖИВОТНЫХ В СРЕДНЕМ НА ОДНО КРЕСТЬЯНСКОЕ (ФЕРМЕРСКОЕ) ХОЗЯЙСТВО И ИНДИВИДУАЛЬНОГО ПРЕДПРИНИМАТЕЛЯ В 2006 И 2016 ГОДАХ¹⁾

(на 1 июля; голов)

ГОЛОВ

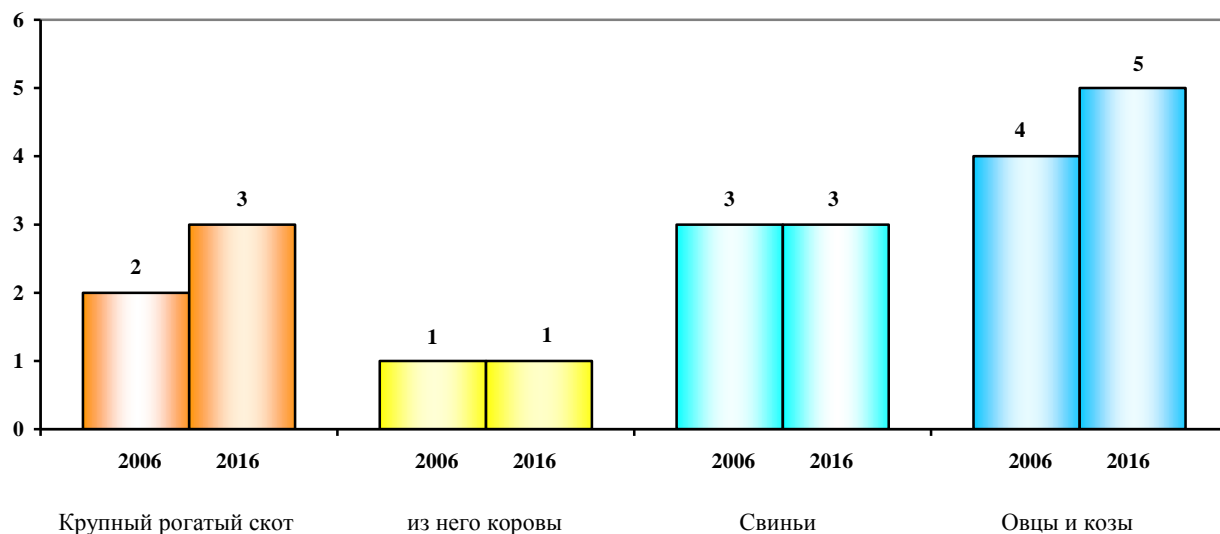


¹⁾ В расчете на крестьянское (фермерское) хозяйство и индивидуального предпринимателя, имевших поголовье скота соответствующего вида.

25. ПОГОЛОВЬЕ ОСНОВНЫХ ВИДОВ СЕЛЬСКОХОЗЯЙСТВЕННЫХ ЖИВОТНЫХ В СРЕДНЕМ НА ОДНО ЛИЧНОЕ ПОДСОБНОЕ ХОЗЯЙСТВО В 2006 И 2016 ГОДАХ¹⁾

(на 1 июля; голов)

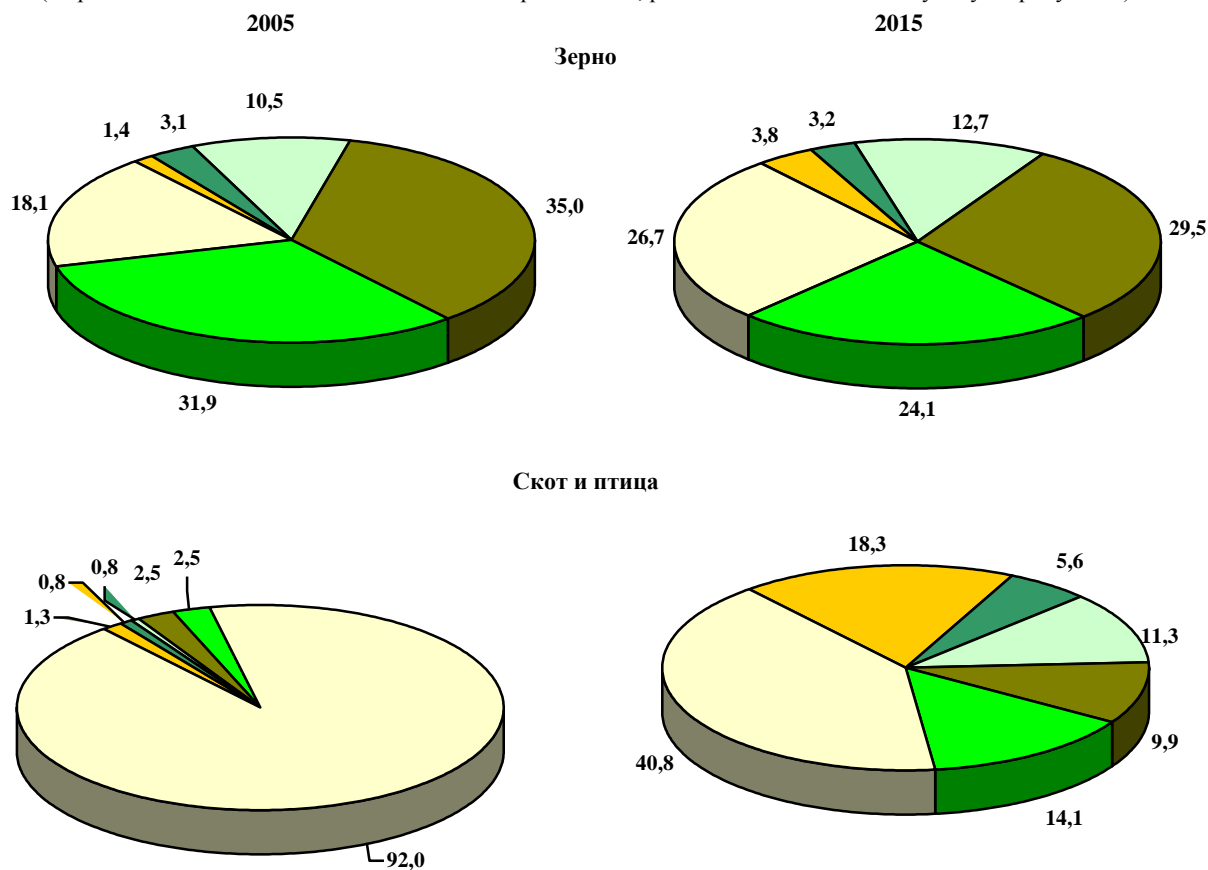
ГОЛОВ



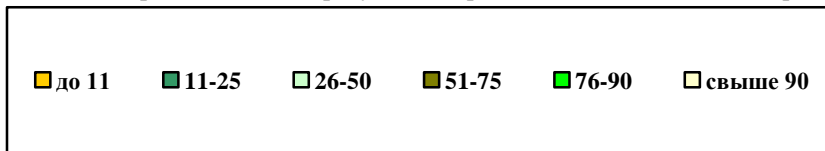
¹⁾ В расчете на личное хозяйство, имевшее поголовье скота соответствующего вида.

26. РАСПРЕДЕЛЕНИЕ СЕЛЬСКОХОЗЯЙСТВЕННЫХ ОРГАНИЗАЦИЙ ПО ДОЛЕ РЕАЛИЗОВАННОЙ ПРОДУКЦИИ В 2005 И 2015 ГГ.

(в процентах от числа сельскохозяйственных организаций, реализовавших соответствующую продукцию)



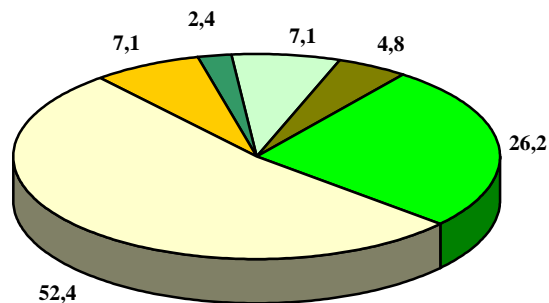
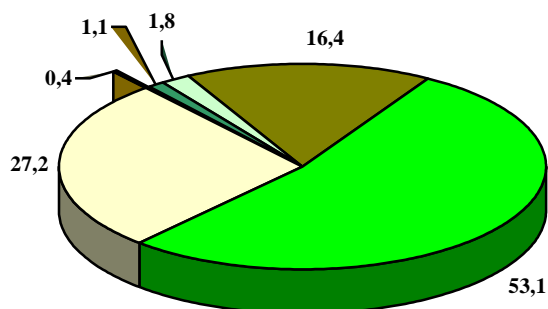
Доля реализованной продукции в процентах от общего объема производства



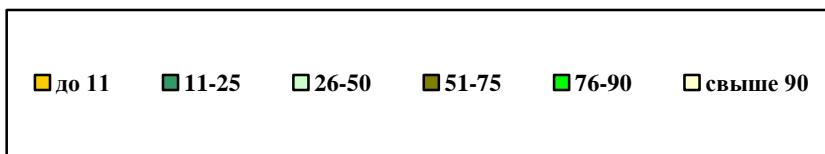
2005

2015

Молоко



Доля реализованной продукции в процентах от общего объема производства

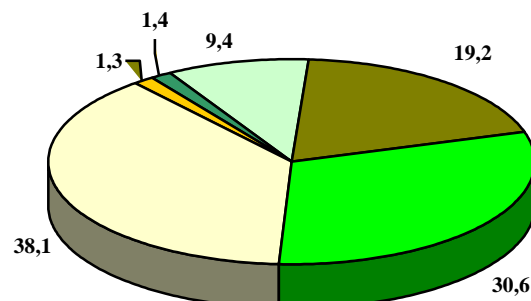
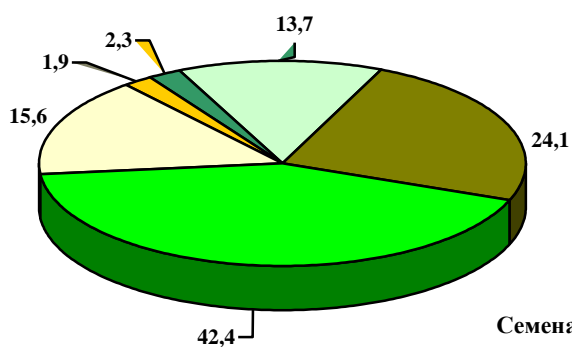


27. РАСПРЕДЕЛЕНИЕ КРЕСТЬЯНСКИХ (ФЕРМЕРСКИХ) ХОЗЯЙСТВ И ИНДИВИДУАЛЬНЫХ ПРЕДПРИНИМАТЕЛЕЙ ПО ДОЛЕ РЕАЛИЗОВАННОЙ ПРОДУКЦИИ В 2005 И 2015 ГГ, (в процентах от числа крестьянских (фермерских) хозяйств и индивидуальных предпринимателей, реализовавших соответствующую продукцию)

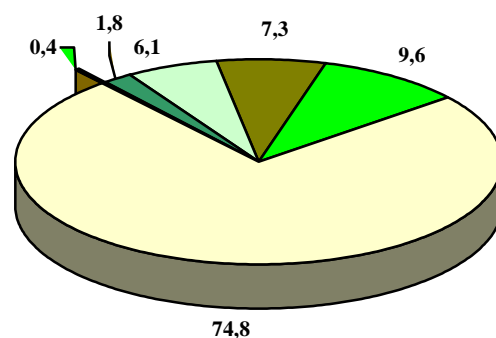
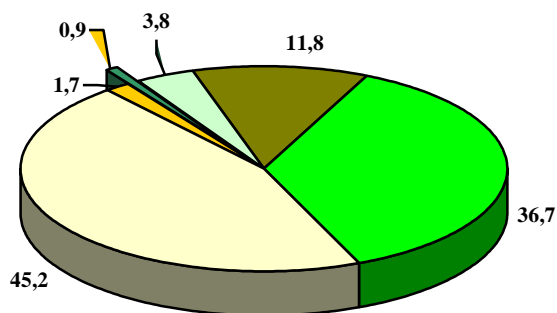
2005

2015


Зерно



Семена подсолнечника

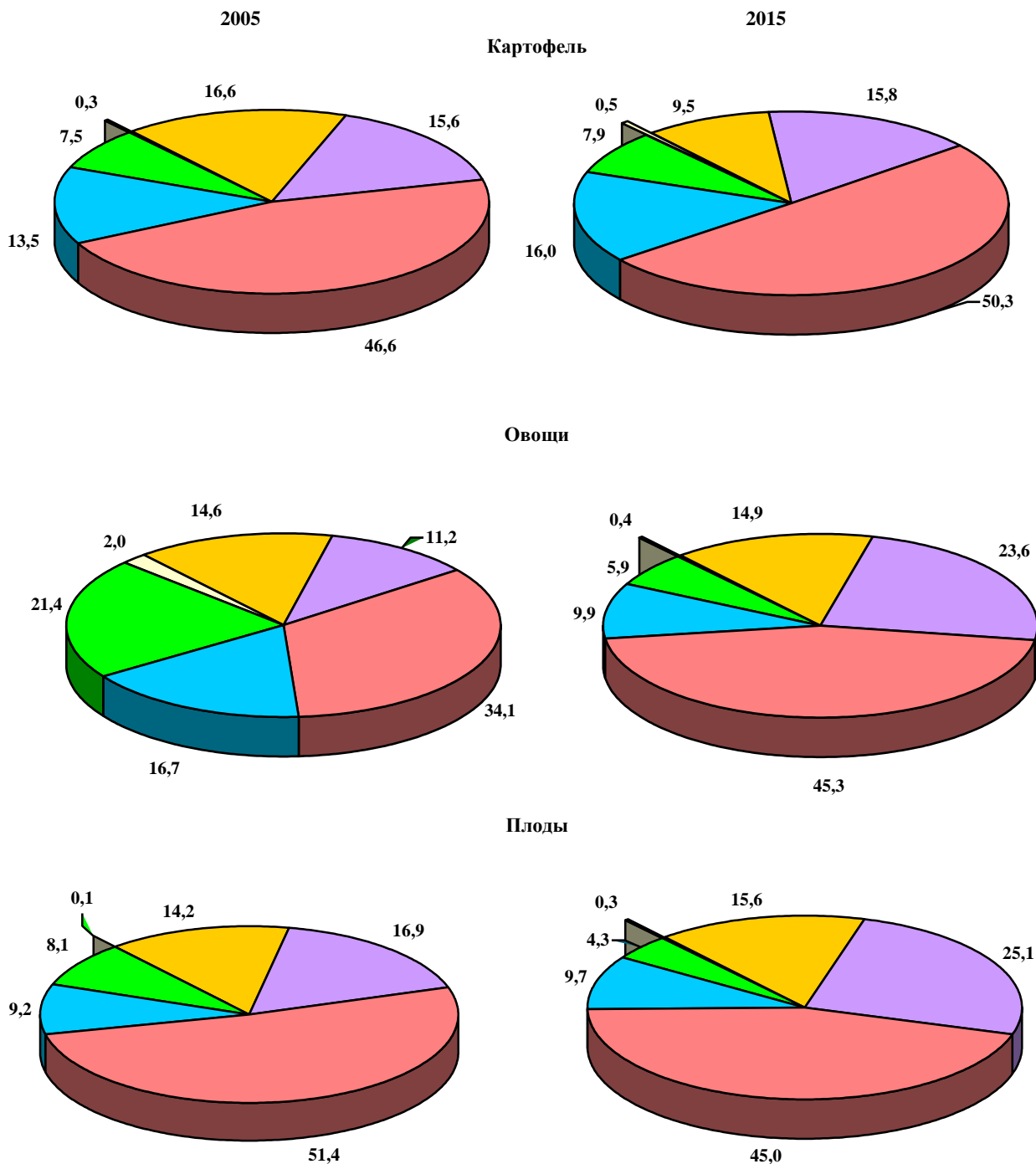


Доля реализованной продукции в процентах от общего объема производства

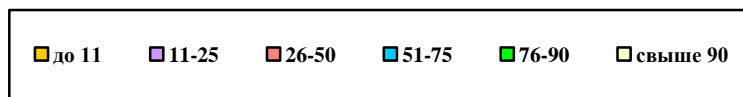


28. РАСПРЕДЕЛЕНИЕ ЛИЧНЫХ ПОДСОБНЫХ ХОЗЯЙСТВ И ДРУГИХ ИНДИВИДУАЛЬНЫХ ХОЗЯЙСТВ ГРАЖДАН ПО ДОЛЕ РЕАЛИЗОВАННОЙ ПРОДУКЦИИ В 2005 И 2015 ГГ.

(в процентах от числа личных подсобных и других индивидуальных хозяйств граждан, реализовавших соответствующую продукцию)



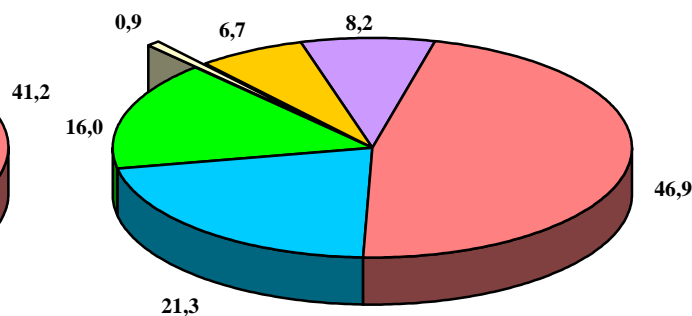
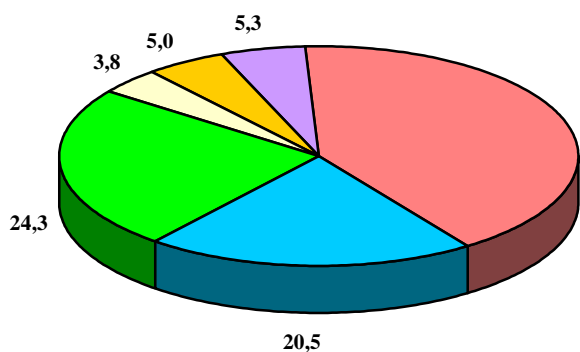
Доля реализованной продукции в процентах от общего объема производства



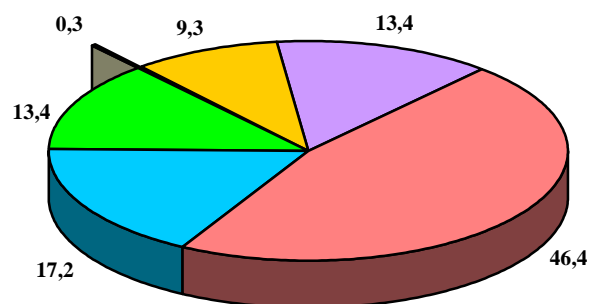
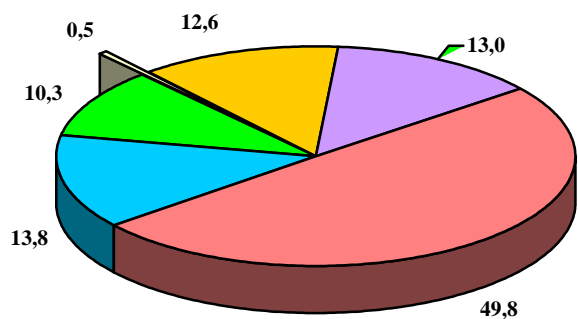
2005

2015

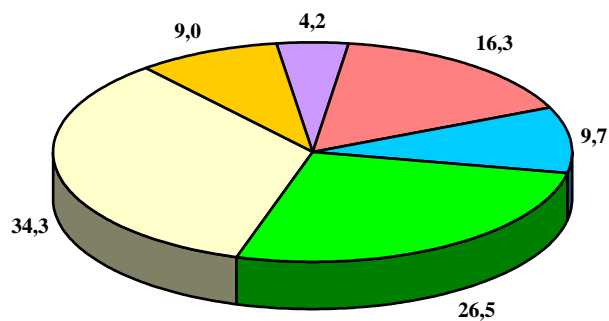
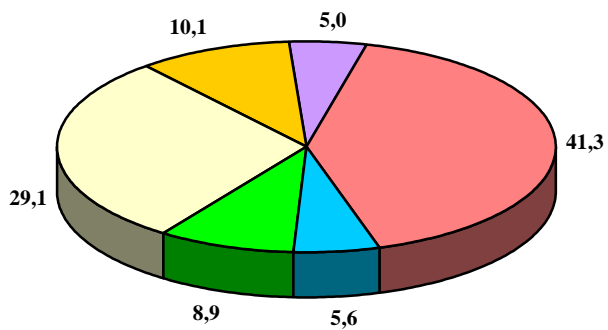
Скот и птица



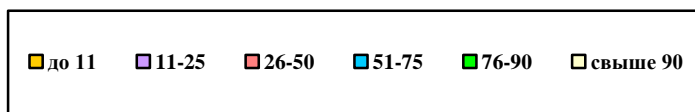
Молоко



Шерсть

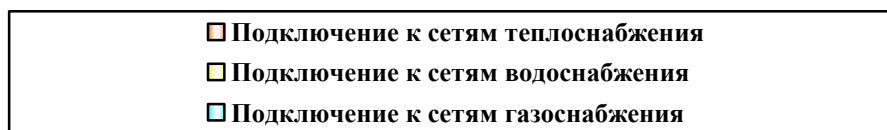
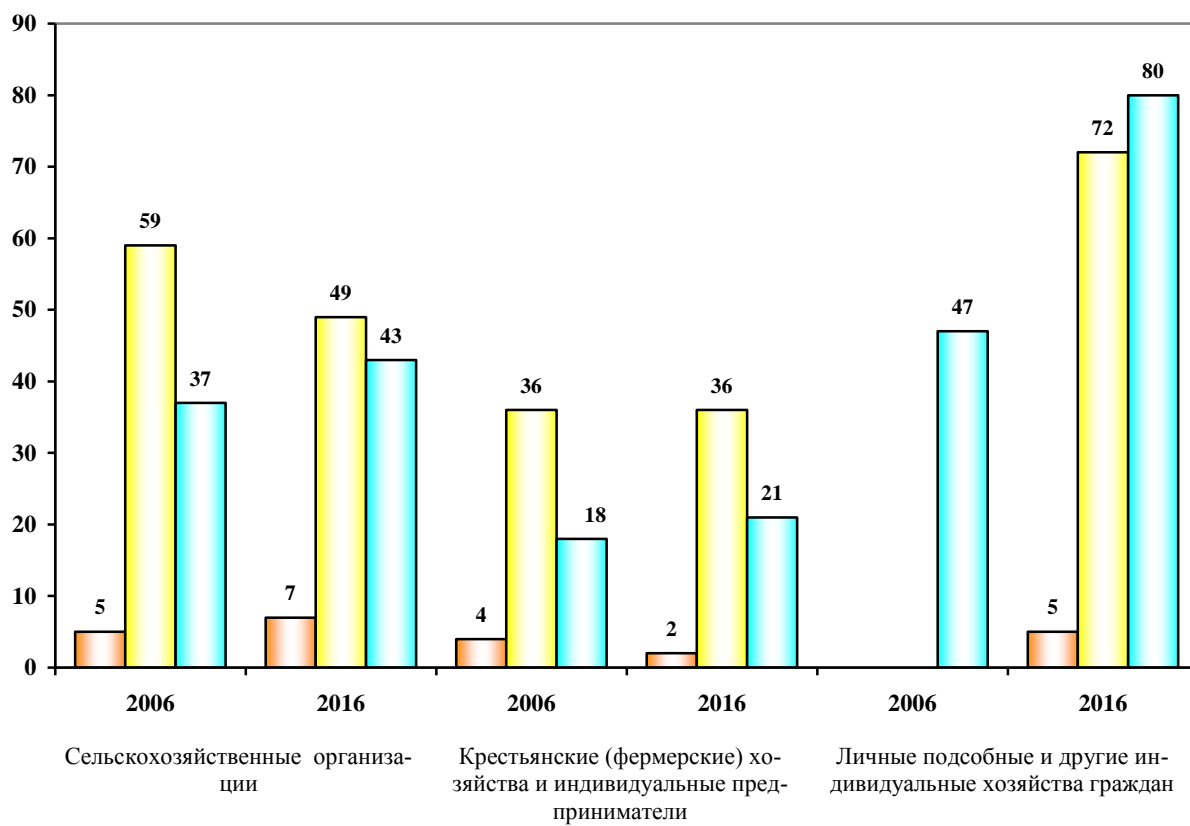


Доля реализованной продукции в процентах от общего объема производства



**29. УДЕЛЬНЫЙ ВЕС СЕЛЬСКОХОЗЯЙСТВЕННЫХ ОРГАНИЗАЦИЙ (ХОЗЯЙСТВ),
ОБЕСПЕЧЕННЫХ ОБЪЕКТАМИ ИНФРАСТРУКТУРЫ**

(на 1 июля; в процентах от общего числа организаций (хозяйств), осуществлявших сельскохозяйственную деятельность)
%



Ответственные за выпуск: Т.Е. Загородникова
Н.Я. Филимонов
Т.В. Ачина
С.Ю. Яковлева

Подписано к печати 26.10.2018 г. Заказ № 327 Тираж 15 экз.

Отпечатано в Территориальном органе Федеральной службы
государственной статистики по Тамбовской области
392036 г. Тамбов, Интернациональный проезд, 14.